



Marktgemeinde Vitis

1. Nachtragsvoranschlag 2025

Kundmachung Nachtragsvoranschlag



MARKTGEMEINDE VITIS

Bezirk Waidhofen an der Thaya, NÖ

Abschrift der öffentlichen K U N D M A C H U N G

Der Entwurf des **1. Nachtragsvoranschlages für das Haushaltsjahr 2025** liegt durch zwei Wochen in der Zeit vom 16.06.2025 bis 30.06.2025 während der Amtsstunden zur allgemeinen Einsichtnahme auf.

Während dieser Zeit können Stellungnahmen dazu beim Gemeindeamt Vitis schriftlich eingebracht werden.

Die öffentliche Sitzung des Gemeinderates über den 1. Nachtragsvoranschlag für das Haushaltsjahr 2025 findet am **Dienstag, den 1. Juli 2025 um 20.00 Uhr im Gemeindeamt Vitis (Sitzungssaal im 1. Stock)** statt.

Die Bürgermeisterin:

Anette Töpfl, eh.

Angeschlagen am: 13.06.2025

Abgenommen am: 02.07.2025

Vorbericht

Vorbericht

zum 1. Nachtragsvoranschlag für das Haushaltsjahr 2025

gemäß § 3 der NÖ Gemeindehaushaltsverordnung (NÖ GHVO)

Entwicklung des Haushaltspotenzials

(Angabe des Wertes „**Jährliches Haushaltspotenzial (H1)**“)

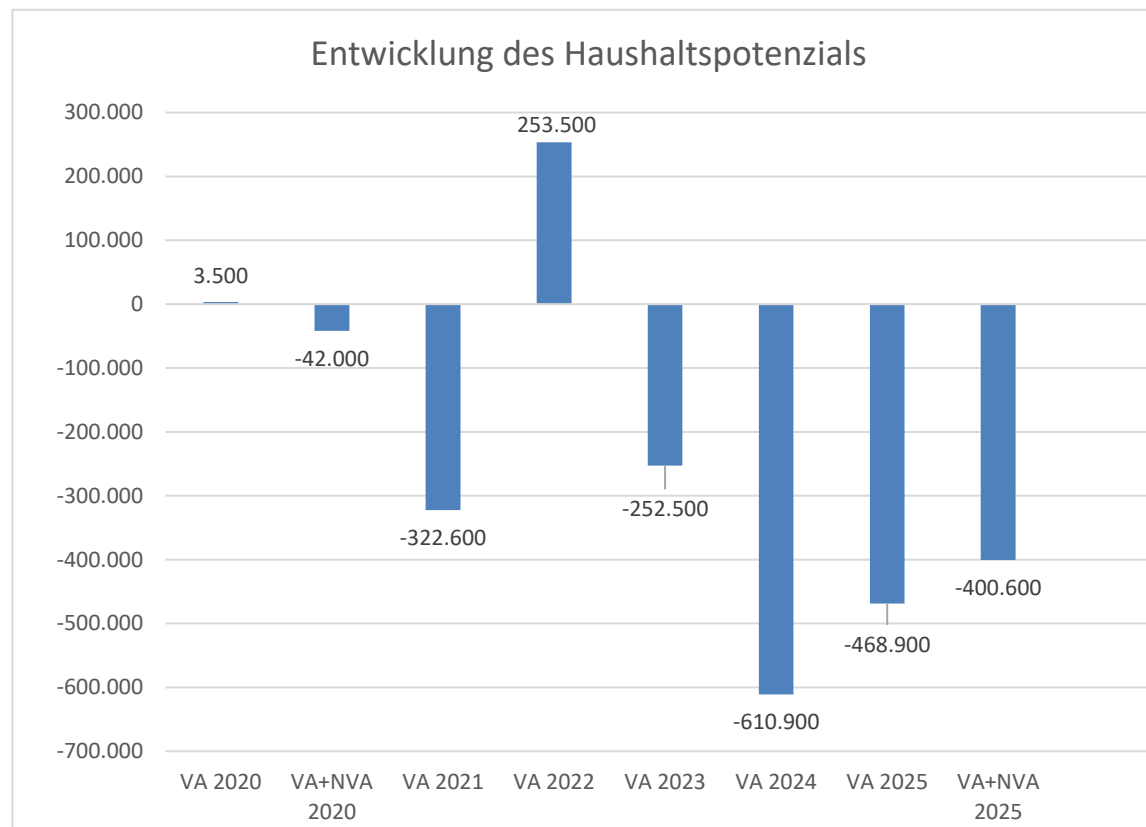
Erläuterung:

Differenz der wiederkehrenden Mittelaufbringungen abzüglich der wiederkehrenden Mittelverwendungen unter Berücksichtigung der entsprechenden Forderungen und Verbindlichkeiten.

Das Haushaltspotenzial ist eine wichtige Kenngröße und gibt die aktuelle Leistungsfähigkeit der Gemeinde wieder. Das schafft Vergleichbarkeit mit der bisherigen Rechtslage, aus der Überschüsse und Abgänge abzuleiten waren und dient der Transparenz.

Wenn das Haushaltspotenzial innerhalb des Zeitraumes des mittelfristigen Finanzplanes laufend negativ ist, ist ein Haushaltskonsolidierungskonzept zu erstellen (§ 72b Abs. 1 Z. 2 NÖ GO 1973).

Unter Berücksichtigung der letztgültigen gesetzlichen Regelungen ergeben sich folgende Werte:



Entwicklung des Haushaltspotenzials

(Angabe des Wertes „Endstand kumuliertes Haushaltspotenzial (H4)“)

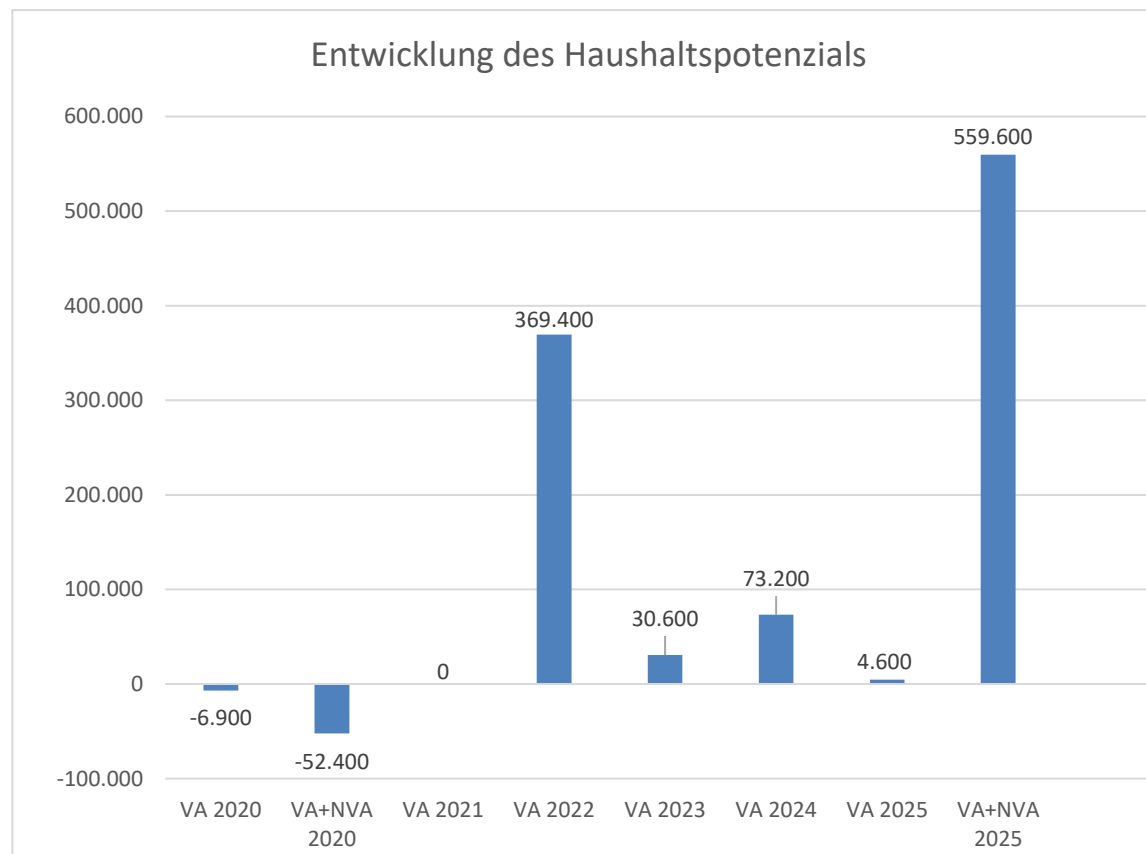
Erläuterung:

Differenz der wiederkehrenden Mittelaufbringungen abzüglich der wiederkehrenden Mittelverwendungen unter Berücksichtigung der entsprechenden Forderungen und Verbindlichkeiten.

Das Haushaltspotenzial ist eine wichtige Kenngröße und gibt die aktuelle Leistungsfähigkeit der Gemeinde wieder. Das schafft Vergleichbarkeit mit der bisherigen Rechtslage, aus der Überschüsse und Abgänge abzuleiten waren und dient der Transparenz.

Wenn das Haushaltspotenzial innerhalb des Zeitraumes des mittelfristigen Finanzplanes laufend negativ ist, ist ein Haushaltskonsolidierungskonzept zu erstellen (§ 72b Abs. 1 Z. 2 NÖ GO 1973).

Unter Berücksichtigung der letztgültigen gesetzlichen Regelungen sowie der Ergebnisse der relevanten Vorjahre ergeben sich folgende „kumulierten“ Werte:



Entwicklung des Nettoergebnisses („nach Haushaltsrücklagen“)

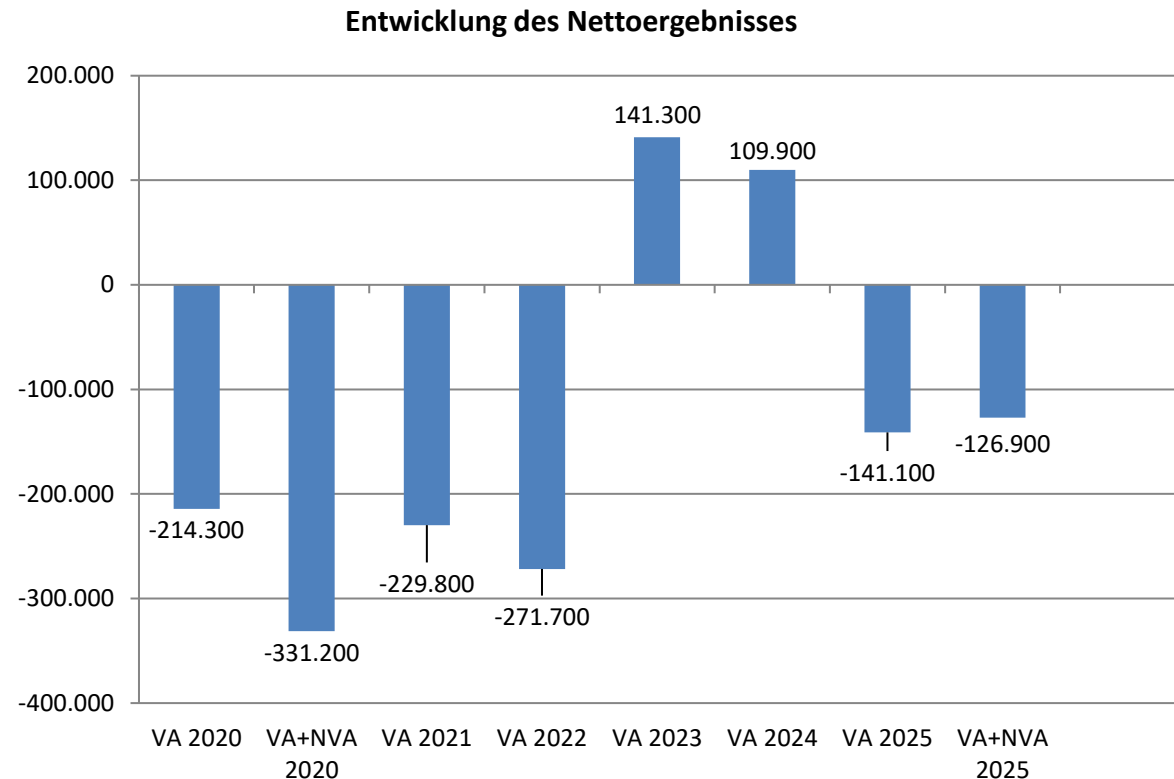
Erläuterung:

Ein positives Nettoergebnis bedeutet, dass die Erträge voraussichtlich ausreichend sein werden, die Aufwendungen für die kommunalen Leistungen (inklusive des Werteverzehrs des Anlagevermögens in Form der Abschreibungen) abzudecken.

Ein negatives Nettoergebnis heißt, dass dies nicht zur Gänze (in der Höhe des negativen Wertes) möglich ist.

Hinweis:

Der Wert im Voranschlag 2021 (€ 967.200) ist auf Grund eines Programmfehlers (Importfehlers) beim Abschreibungswert für Gemeindestraßen um rund € 737.400 zu hoch angegeben. Der Nettoergebniswert des VA 2021 liegt daher ca. bei - € 229.800.



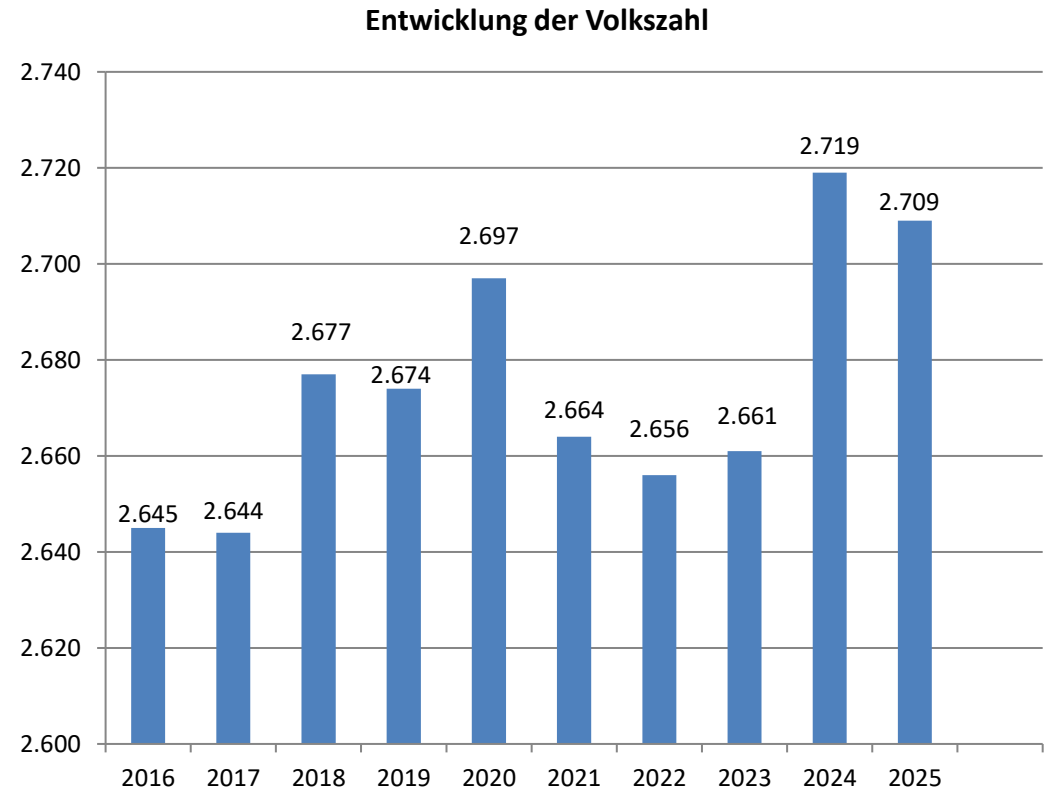
Entwicklung der Volkszahl

gemäß § 10 Abs. 7 FAG 2017, BGBl. I Nr. 116/2016 in der Fassung BGBl. I Nr. 106/2018

Erläuterung:

Die Volkszahl gemäß § 10 Abs. 7 FAG 2017 wird jährlich von der Bundesanstalt Statistik Austria zum Stichtag 31. Oktober festgestellt und wirkt mit dem Beginn des übernächsten Kalenderjahres. Sie dient für die Berechnung der Abgabenertragsanteile und darf nicht automatisch mit der Volkszahl für die Berechnung der Gemeinderatsmandate verwechselt werden.

Eine Erhöhung bzw. Verminderung der Volkszahl (jährlich) ist ein wesentlicher Indikator für die Berechnung der Abgabenertragsanteile.

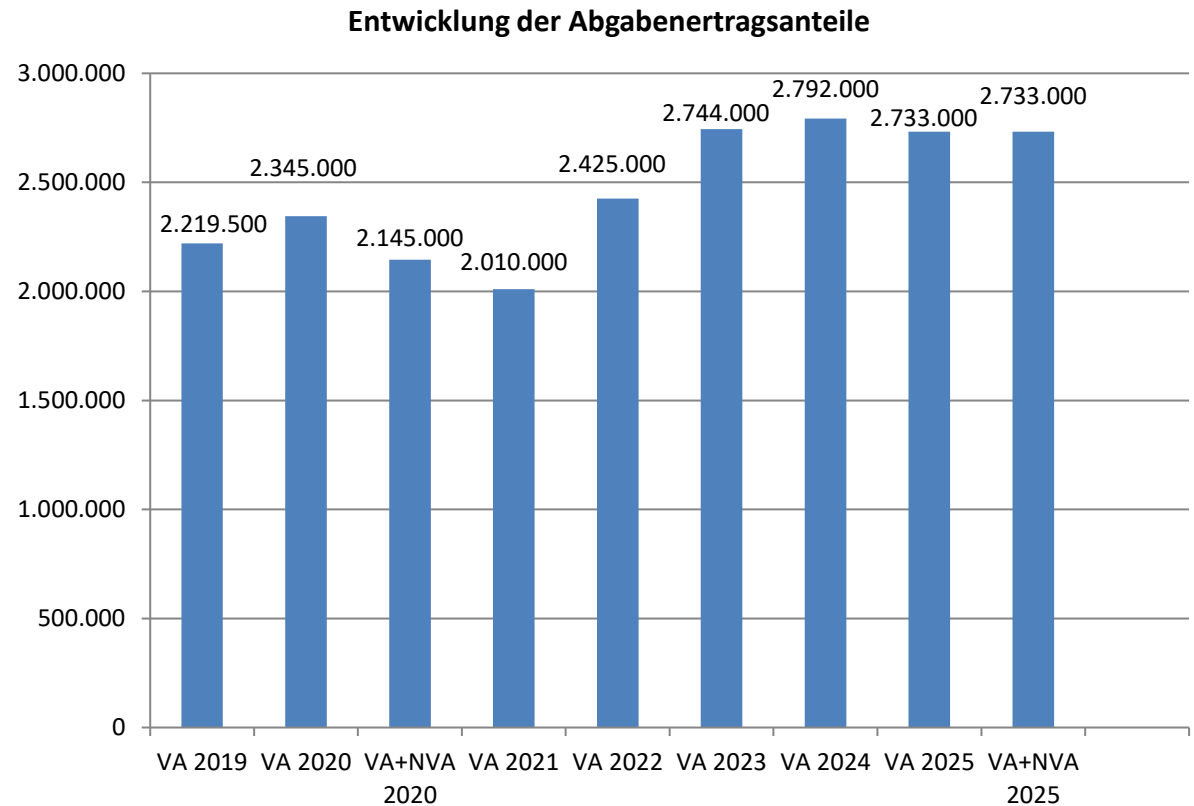


Entwicklung der Abgabenertragsanteile

Erläuterung:

Die Gebietskörperschaften (Bund, Länder und Gemeinden) erhalten auf Basis des aktuellen Finanzausgleichs aus den gemeinschaftlichen Bundesabgaben (z.B. Umsatzsteuer, Körperschaftsteuer, Lohnsteuer, Versicherungssteuer, Mineralölsteuer, Normverbrauchsabgabe, Tabaksteuer udgl.) entsprechende Anteile. Im Bereich der Gemeinden spielen dabei die Volkszahl und der abgestufte Bevölkerungsschlüssel eine besondere Rolle. Die sogenannten „Abgabenertragsanteile“ bilden in den meisten Gemeinden die wichtigste Einnahmequelle.

Ein Steigen der Abgabenertragsanteile weist auch auf eine Erhöhung der Volkszahl hin.



Entwicklung des Schuldenstandes

Erläuterung:

Die Entwicklung des Schuldenstandes zeigt auf, inwieweit der Schuldenstand über die Jahre erhöht oder reduziert wird.

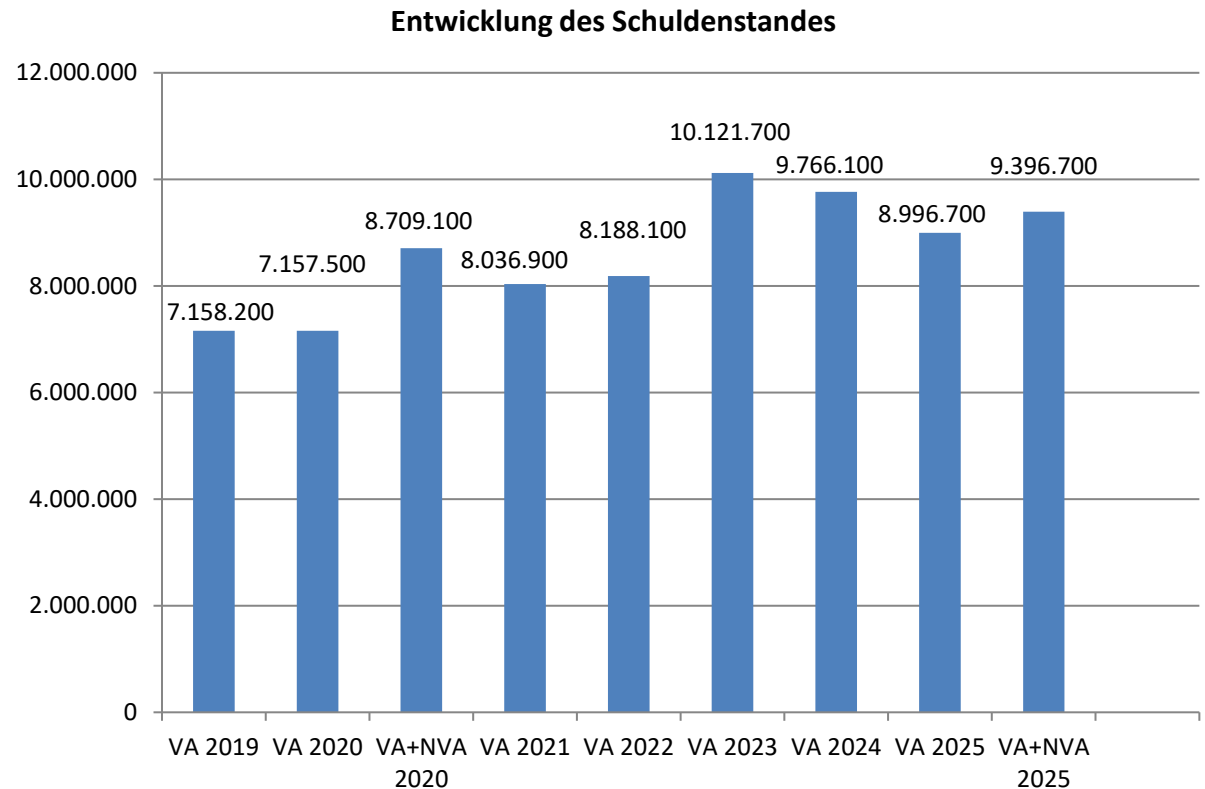
Der hohe Schuldenstand der Gemeinde in der Vergangenheit ist in besonderem Maße auf die Errichtung der Abwasserbeseitigungs- und Wasserversorgungsanlagen in allen Orten der Gemeinde zurückzuführen. Dieser Ausbau ist – mit Ausnahme von Siedlungserweiterungen und unbedingt erforderlicher Neuerrichtungen – grundsätzlich abgeschlossen.

Der starke Anstieg von 2018 auf 2019 ist auf die Errichtung eines neuen zeitgemäßen Bau- und Wirtschaftshofes zurückzuführen.

Der starke Anstieg des Schuldenstandes ab dem Jahr 2021 (bis ins Jahr 2025) ist auf die Generalsanierung der Volksschule sowie ab dem Jahr 2024 auch auf die erforderliche Erweiterung des NÖ Landeskindergartens auf Grund der NÖ Kinderbetreuungsoffensive zurückzuführen!

Hinweis:

Im NVA 2020 war für die Sanierung der Volksschule noch ein höherer Darlehensbetrag ausgewiesen. Eine Darlehensauschreibung bzw. -zuzählung hierfür erfolgte jedoch im Jahr 2020 nicht. Der Beginn des Vorhabens war im Jahr 2021 mit einem niedrigeren Jahresrahmen.



Entwicklung der Rücklagen mit und ohne Zahlungsmittelreserve

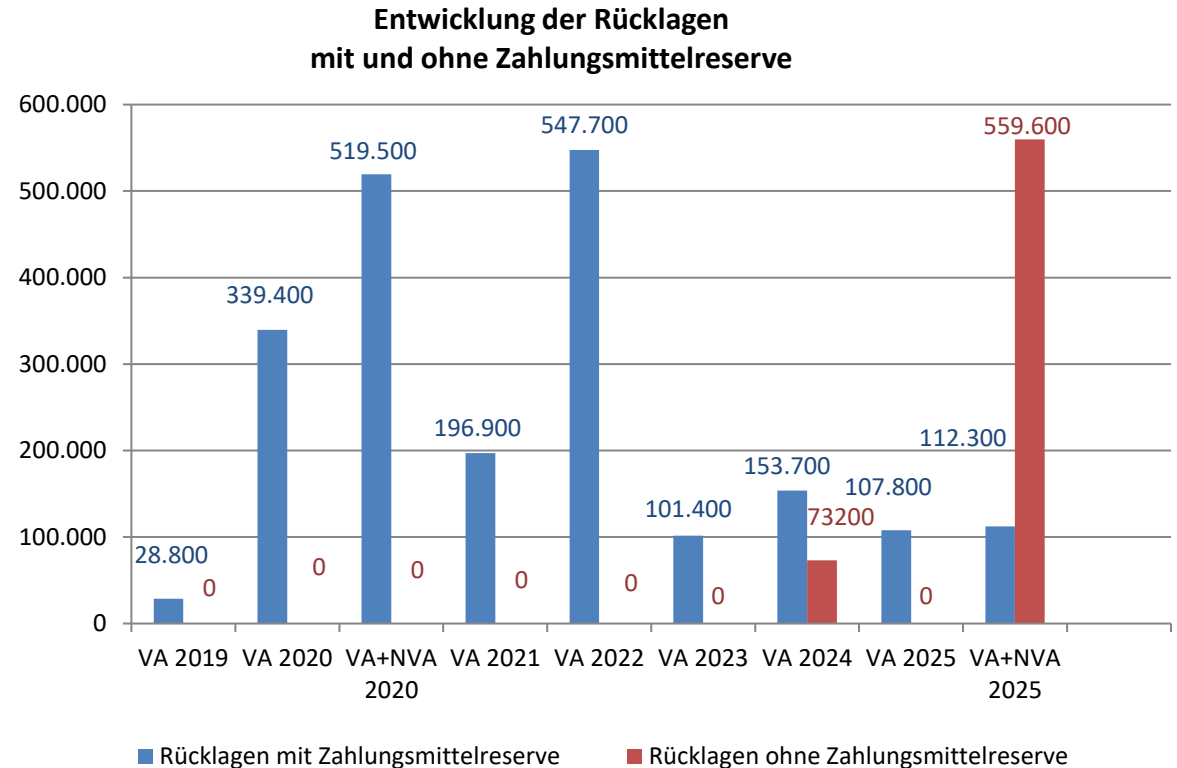
Erläuterung:

Die Entwicklung der Rücklagen zeigt an, inwieweit Rücklagen vorhanden sind und ob Rücklagen aufgebaut bzw. aufgebraucht werden.

Blauer Balken Rücklagen mit Zahlungsmittelreserve.

Roter Balken Rücklagen/Rückstellungen ohne Zahlungsmittelreserve.

Die Erhöhung des Rücklagenstandes ist Teil einer gesunden Gemeindegewirtschaft. Das starke Ansteigen der Rücklagen mit Zahlungsmittelreserve ist auf die vorausschauende Schaffung von Baugrundstücken in der Vergangenheit und auf deren raschen Verkaufserlös zurückzuführen. Für die Sicherstellung neuer Baulandaufschließungen wurde daher in der Vergangenheit eine Rücklage gebildet, die schlussendlich im Jahr 2024 zur Gänze aufgelöst wurde.



Hinweis:

Im Rechnungsjahr 2021 war eine Entnahme aus der „Rücklage für Bauplatzbeschaffung“ (für den Ausgleich COVID-19-bedingter Einnahmeausfälle) in der Höhe von € 343.300 für den Schuldendienst vorgesehen, die Entnahme wurde jedoch nicht durchgeführt, ebenso im VA-Jahr 2023.

Für das Jahr 2024 ist jedoch die Auflösung dieser Rücklage erforderlich.

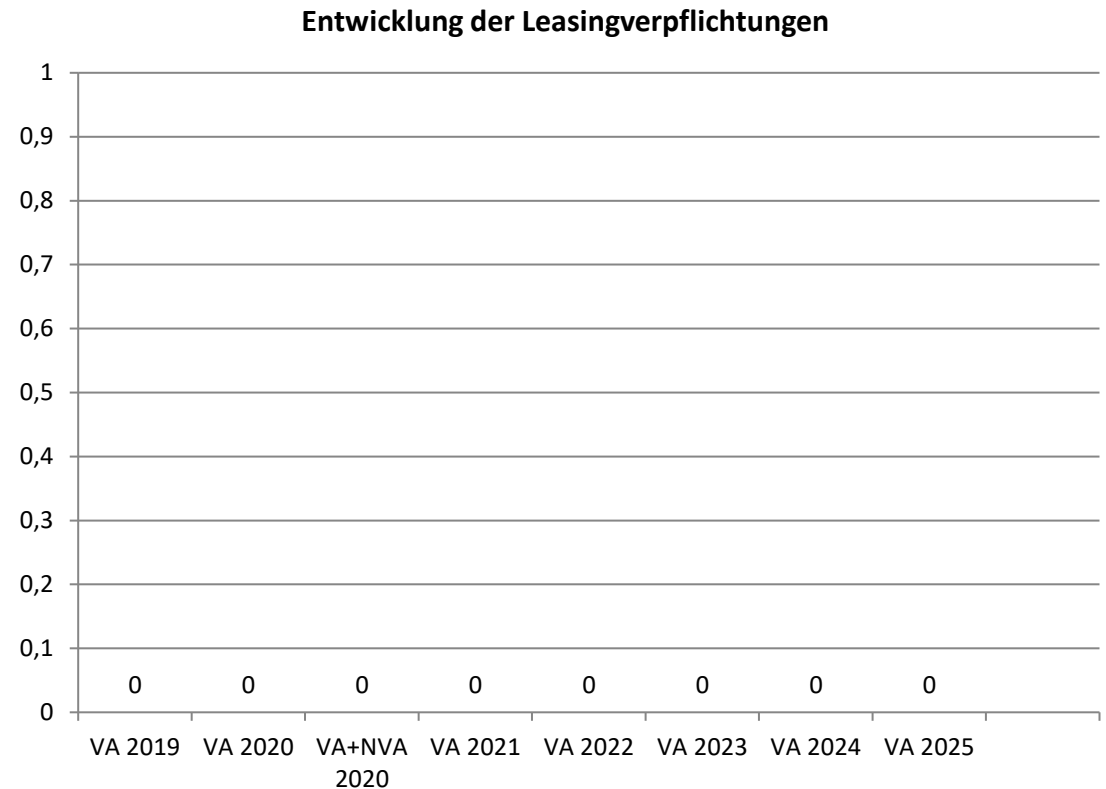
Entwicklung der Leasingverpflichtungen

Erläuterung:

Bei den Leasingverpflichtungen handelt es sich nicht um Finanzschulden (z.B. Darlehen), sondern um Verwaltungsschulden. Unabhängig davon stellen Leasingverbindlichkeiten Leistungsverpflichtungen für die Gemeinden dar und sind daher bei einer allfälligen Finanzlagenberechnung entsprechend zu berücksichtigen.

Die Leasingverpflichtungen sind mit Beginn des Jahres 2020 in einer eigenen Anlage gemäß VRV 2015 festzuhalten.

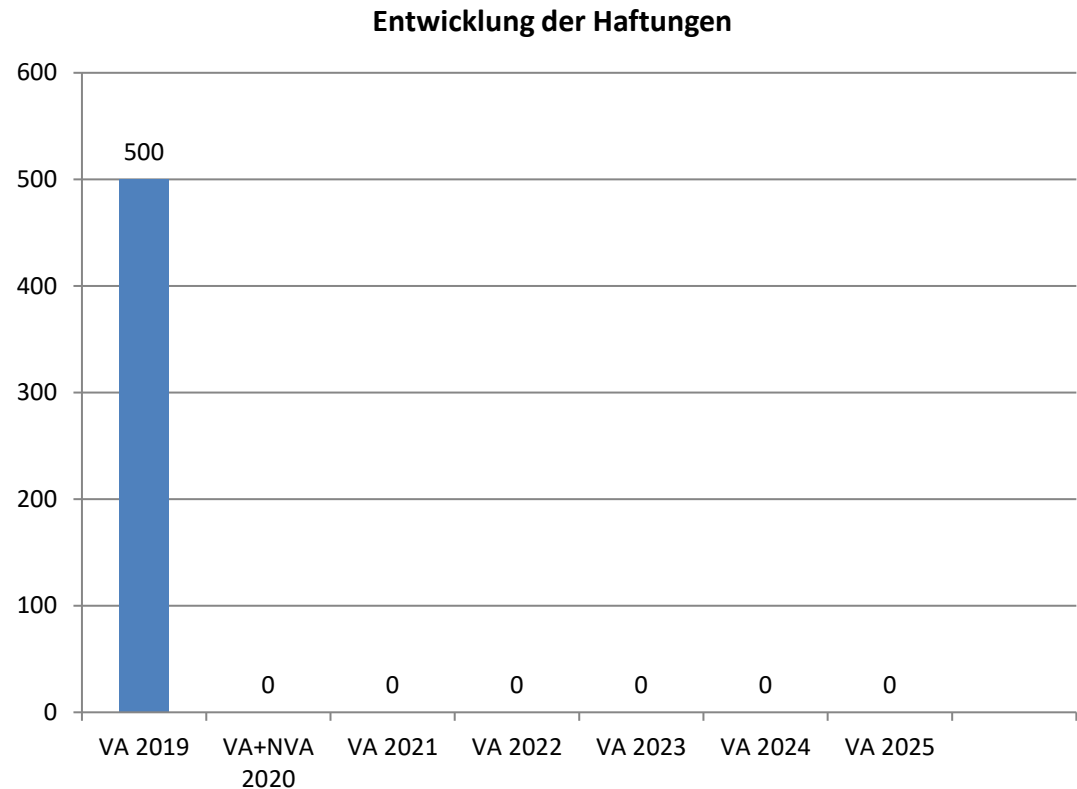
Keine Leasingverpflichtung!



Entwicklung der Haftungen

Erläuterung:

Eine Gemeinde darf Bürgschaften und sonstige Haftungen nur übernehmen, wenn hierfür ein besonderes Interesse der Gemeinde gegeben ist, der Schuldner nachweist, dass eine ordnungsgemäße Verzinsung und Tilgung gesichert ist, die Haftungen befristet sind, der Betrag, für den haftet wird, ziffernmäßig bestimmt ist und die Gemeinde den daraus folgenden Zahlungsverpflichtungen nachkommen kann (vgl. § 78 Abs. 1 NÖ Gemeindeordnung 1973).



Entwicklung der Finanzkraft für die Umlagenberechnung

Erläuterung:

Die Finanzkraft einer Gemeinde wird aus den

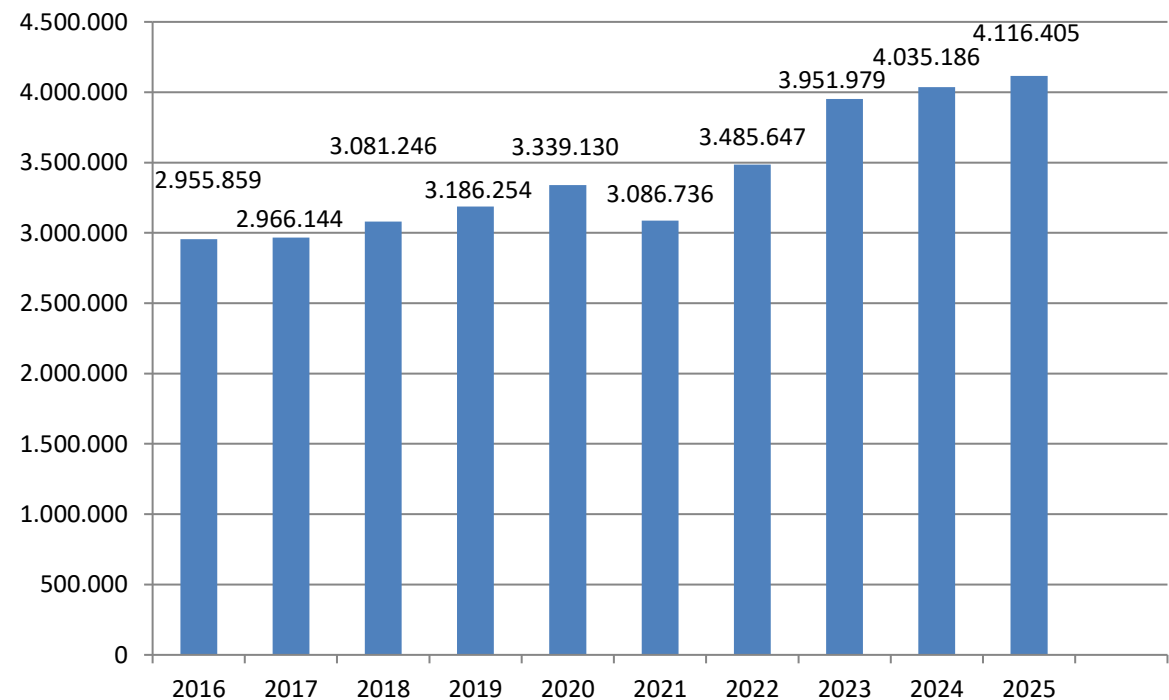
- Erträgen der ausschließlichen Gemeindeabgaben ohne die Gebühren für die Benützung von Gemeindeeinrichtungen und -anlagen und ohne die Interessentenbeiträge von Grundstückseigentümern und Anrainern und
- Ertragsanteilen an den gemeinschaftlichen Bundesabgaben ohne Spielbankenabgabe

ermittelt.

Basis für die Ermittlung der Finanzkraft sind die tatsächlichen Beträge aufgrund der Rechnungsabschlüsse.

Die Darstellung der Entwicklung der Finanzkraft für die Umlagenberechnung hat insbesondere auf die Beitragsleistung der Gemeinden zum NÖ Krankenanstaltensprengel (NÖKAS) und zur Sozialumlage Auswirkungen. Eine Erhöhung oder Reduktion/Verminderung der Finanzkraft wirkt sich unmittelbar auf die Beitragsleistung aus.

**Entwicklung der Finanzkraft
für die Umlagenberechnung**



Entwicklung der NÖKAS-Umlage

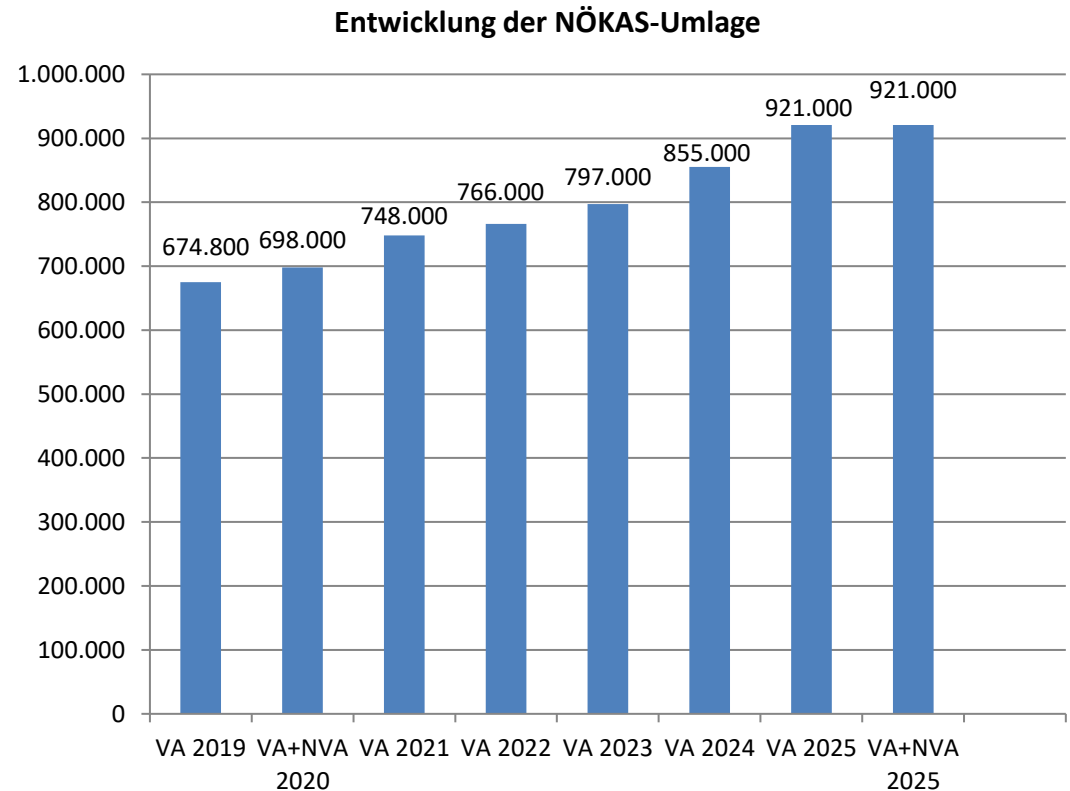
Erläuterung:

Das Landesgebiet ist Beitragsbezirk und Krankenanstaltensprengel für alle öffentlichen Krankenanstalten in Niederösterreich. Beitragsbezirk und Krankenanstaltensprengel sind ein Gemeindeverband.

Dem Gemeindeverband gehören alle Gemeinden Niederösterreichs an. Der Gemeindeverband ist juristische Person, er hat seinen Sitz am Sitz der Landesregierung und trägt die Bezeichnung "NÖ Krankenanstaltensprengel" (§ 61 Abs. 1 NÖ Krankenanstaltengesetz - NÖ KAG).

Die Gemeinden haben an den NÖ Krankenanstaltensprengel monatliche Beiträge zu leisten. Berechnungsgrundlage bilden dabei die Volkszahl und die Finanzkraft der Gemeinden. Steigerungen bei der Volkszahl und bei der Finanzkraft führen daher zu höheren Beitragsleistungen bei den Gemeinden.

Diese monatlichen Beiträge werden von den der Gemeinde gebührenden monatlichen Vorschüsse auf die Ertragsanteile an den gemeinschaftlichen Bundesabgaben einbehalten.



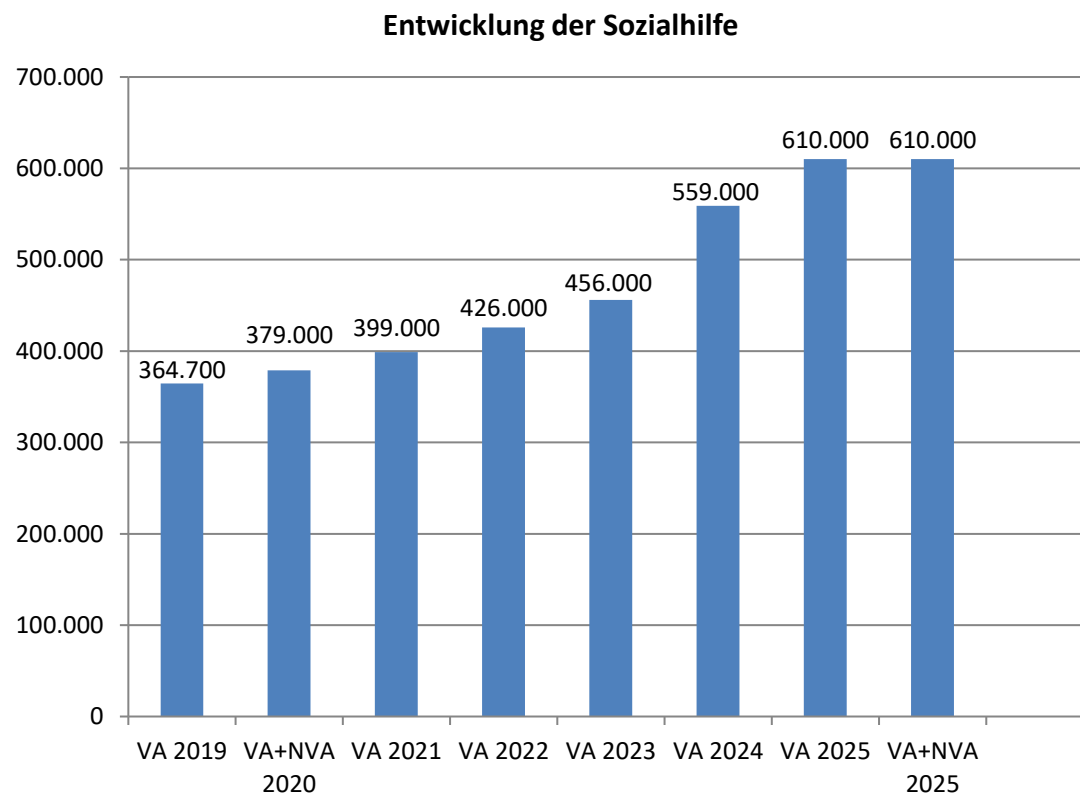
Entwicklung der Sozialhilfeumlage

Erläuterung:

Die Gemeinden haben jährlich einen Beitrag zu den vom Land zu tragenden Kosten der Sozialhilfe, die nicht durch Kostenbeitrags- und Ersatzleistungen oder durch sonstige für Zwecke der Sozialhilfe bestimmte Zuschüsse gedeckt sind, in der Höhe von 50 % an das Land zu entrichten (§ 44 NÖ Sozialhilfe-Ausführungsgesetz – NÖ SAG).

Die Leistungen für die Sozialhilfe-Umlage werden von der Landesregierung auf die einzelnen Gemeinden nach ihrer Finanzkraft (Finanzkraft für die Umlagenberechnung) aufgeteilt.

Diese monatlichen Beiträge werden von den der Gemeinde gebührenden monatlichen Vorschüsse auf die Ertragsanteile an den gemeinschaftlichen Bundesabgaben einbehalten.



1. NVA Ergebnishaushalt Gesamt 1. Ebene (Anlage 1a)
- interne Vergütungen enthalten

1. Nachtragsvoranschlag 2025

NVA Ergebnishaushalt Gesamt 1. Ebene (Anlage 1a) - interne Vergütungen enthalten

Marktgemeinde Vitis

MVAG	Mittelverwendungs- und -aufbringungsgruppen (1. Ebene)	VA 2025 inkl. NVA	VA 2025	1. NVA
211	Erträge aus der operativen Verwaltungstätigkeit	5.854.900,00	5.766.300,00	88.600,00
212	Erträge aus Transfers	1.524.200,00	1.533.700,00	-9.500,00
213	Finanzerträge	500,00	500,00	0,00
21	Summe Erträge	7.379.600,00	7.300.500,00	79.100,00
221	Personalaufwand	1.250.200,00	1.229.900,00	20.300,00
222	Sachaufwand	3.403.400,00	3.316.000,00	87.400,00
223	Transferaufwand	3.033.000,00	3.008.600,00	24.400,00
224	Finanzaufwand	303.200,00	387.100,00	-83.900,00
22	Summe Aufwendungen	7.989.800,00	7.941.600,00	48.200,00
SA0	Saldo (0) Nettoergebnis (21 - 22)	-610.200,00	-641.100,00	30.900,00
230	Entnahmen von Haushaltsrücklagen	485.200,00	500.000,00	-14.800,00
240	Zuweisungen an Haushaltsrücklagen	1.900,00	0,00	1.900,00
SA01	Saldo (01) Haushaltsrücklagen (230 - 240)	483.300,00	500.000,00	-16.700,00
SA00	Saldo (00) Nettoergebnis nach Haushaltsrücklagen (Saldo 0 + Saldo 01)	-126.900,00	-141.100,00	14.200,00

1. NVA Finanzierungshaushalt Gesamt 1. Ebene (Anlage 1b)
- interne Vergütungen enthalten

1. Nachtragsvoranschlag 2025

Marktgemeinde Vitis

NVA Finanzierungshaushalt Gesamt 1. Ebene (Anlage 1b) - interne Vergütungen enthalten

MVAG	Mittelverwendungs- und -aufbringungsgruppen (1. Ebene)	VA 2025 inkl. NVA	VA 2025	1. NVA
OPERATIVE GEBARUNG				
311	Einzahlungen aus operativer Verwaltungstätigkeit	5.629.900,00	5.625.300,00	4.600,00
312	Einzahlungen aus Transfers	1.134.700,00	1.144.200,00	-9.500,00
313	Einzahlungen aus Finanzerträgen	500,00	500,00	0,00
31	Summe Einzahlungen operative Gebarung	6.765.100,00	6.770.000,00	-4.900,00
321	Auszahlungen aus Personalaufwand	1.233.200,00	1.212.900,00	20.300,00
322	Auszahlungen aus Sachaufwand	1.624.100,00	1.604.900,00	19.200,00
323	Auszahlungen aus Transfers	3.003.600,00	2.998.600,00	5.000,00
324	Auszahlungen aus Finanzaufwand	303.200,00	387.100,00	-83.900,00
32	Summe Auszahlungen operative Gebarung	6.164.100,00	6.203.500,00	-39.400,00
SA1	Saldo (1) Geldfluss aus der operativen Gebarung (31 – 32)	601.000,00	566.500,00	34.500,00
INVESTIVE GEBARUNG				
331	Einzahlungen aus der Investitionstätigkeit	142.300,00	114.500,00	27.800,00
332	Einzahlungen aus der Rückzahlung von Darlehen sowie gewährten Vorschüssen	0,00	0,00	0,00
333	Einzahlungen aus Kapitaltransfers	1.578.700,00	700.800,00	877.900,00
33	Summe Einzahlungen investive Gebarung	1.721.000,00	815.300,00	905.700,00
341	Auszahlungen aus der Investitionstätigkeit	3.466.800,00	1.236.600,00	2.230.200,00
342	Auszahlungen aus der Gewährung von Darlehen sowie gewährten Vorschüssen	0,00	0,00	0,00
343	Auszahlungen aus Kapitaltransfers	29.400,00	10.000,00	19.400,00
34	Summe Auszahlungen investive Gebarung	3.496.200,00	1.246.600,00	2.249.600,00
SA2	Saldo (2) Geldfluss aus der investiven Gebarung (33 – 34)	-1.775.200,00	-431.300,00	-1.343.900,00
SA3	Saldo (3) Nettofinanzierungssaldo (Saldo 1 + Saldo 2)	-1.174.200,00	135.200,00	-1.309.400,00

1. Nachtragsvoranschlag 2025

NVA Finanzierungshaushalt Gesamt 1. Ebene (Anlage 1b) - interne Vergütungen enthalten

Marktgemeinde Vitis

MVAG	Mittelverwendungs- und -aufbringungsgruppen (1. Ebene)	VA 2025 inkl. NVA	VA 2025	1. NVA
FINANZIERUNGSTÄTIGKEIT				
351	Einzahlungen aus der Aufnahme von Finanzschulden	1.375.000,00	125.000,00	1.250.000,00
353	Einzahlungen infolge eines Kapitaltausches bei derivativen Finanzinstrumenten mit Grundgeschäft	0,00	0,00	0,00
355	Einzahlungen aus dem Abgang von Finanzinstrumenten	0,00	0,00	0,00
35	Summe Einzahlungen aus der Finanzierungstätigkeit	1.375.000,00	125.000,00	1.250.000,00
361	Auszahlungen aus der Tilgung von Finanzschulden	693.600,00	693.600,00	0,00
363	Auszahlungen infolge eines Kapitaltausches bei derivativen Finanzinstrumenten mit Grundgeschäft	0,00	0,00	0,00
365	Auszahlungen für den Erwerb von Finanzinstrumenten	0,00	0,00	0,00
36	Summe Auszahlungen aus der Finanzierungstätigkeit	693.600,00	693.600,00	0,00
SA4	Saldo (4) Geldfluss aus der Finanzierungstätigkeit (35 – 36)	681.400,00	-568.600,00	1.250.000,00
SA5	Saldo (5) Geldfluss aus der voranschlagswirksamen Gebarung (Saldo 3 + Saldo 4)	-492.800,00	-433.400,00	-59.400,00

1. NVA Ergebnishaushalt Gesamt 1. und 2. Ebene (Anlage 1a)
- interne Vergütungen enthalten

1. Nachtragsvoranschlag 2025

NVA Ergebnishaushalt Gesamt 1. und 2. Ebene (Anlage 1a) - interne Vergütungen enthalten

Marktgemeinde Vitis

MVAG	Mittelverwendungs- und aufbringungsgruppen (1. und 2. Ebene)	VA 2025 inkl. NVA	VA 2025	1. NVA
211	Erträge aus der operativen Verwaltungstätigkeit	5.854.900,00	5.766.300,00	88.600,00
2111	Erträge aus eigenen Abgaben	1.665.500,00	1.665.500,00	0,00
2112	Erträge aus Ertragsanteilen	2.733.000,00	2.733.000,00	0,00
2113	Erträge aus Gebühren	791.500,00	791.400,00	100,00
2114	Erträge aus Leistungen	377.000,00	372.500,00	4.500,00
2115	Erträge aus Besitz und wirtschaftlicher Tätigkeit	27.100,00	27.100,00	0,00
2116	Erträge aus Veräußerung und sonstige Erträge	260.800,00	176.800,00	84.000,00
2117	Nicht finanzierungswirksame operative Erträge	0,00	0,00	0,00
212	Erträge aus Transfers	1.524.200,00	1.533.700,00	-9.500,00
2121	Transferertrag von Trägern des öffentlichen Rechts	1.106.600,00	1.133.700,00	-27.100,00
2122	Transferertrag von Beteiligungen	0,00	0,00	0,00
2123	Transferertrag von Unternehmen (mit Finanzunternehmen)	0,00	0,00	0,00
2124	Transferertrag von Haushalten und Organisationen ohne Erwerbscharakter	28.100,00	10.500,00	17.600,00
2125	Transferertrag vom Ausland	0,00	0,00	0,00
2126	Investitions- und Tilgungszuschüsse zwischen Unternehmungen und Betrieben der Gebietskörperschaft und der Gebietskörperschaft	0,00	0,00	0,00
2127	Nicht finanzierungswirksamer Transferertrag	389.500,00	389.500,00	0,00
213	Finanzerträge	500,00	500,00	0,00
2131	Erträge aus Zinsen	500,00	500,00	0,00
2132	Erträge aus Zinsen aus derivativen Finanzinstrumenten mit und ohne Grundgeschäft	0,00	0,00	0,00
2133	Erträge aus Gewinnentnahmen von marktbestimmten Betrieben	0,00	0,00	0,00
2134	Sonstige Finanzerträge	0,00	0,00	0,00
2135	Erträge aus Dividenden/Gewinnausschüttungen	0,00	0,00	0,00
2136	Sonstige nicht finanzierungswirksame Finanzerträge	0,00	0,00	0,00
21	Summe Erträge	7.379.600,00	7.300.500,00	79.100,00
221	Personalaufwand	1.250.200,00	1.229.900,00	20.300,00
2211	Personalaufwand (Bezüge, Nebengebühren, Mehrleistungen)	967.900,00	951.800,00	16.100,00
2212	Gesetzlicher und freiwilliger Sozialaufwand	265.000,00	260.800,00	4.200,00
2213	Sonstiger Personalaufwand	300,00	300,00	0,00
2214	Nicht finanzierungswirksamer Personalaufwand	17.000,00	17.000,00	0,00
222	Sachaufwand	3.403.400,00	3.316.000,00	87.400,00
2221	Gebrauchs- und Verbrauchsgüter, Handelswaren	330.000,00	326.500,00	3.500,00
2222	Verwaltungs- und Betriebsaufwand	271.300,00	226.900,00	44.400,00
2223	Leasing- und Mietaufwand	11.200,00	11.200,00	0,00
2224	Instandhaltung	138.200,00	138.200,00	0,00
2225	Sonstiger Sachaufwand	956.100,00	928.600,00	27.500,00
2226	Nicht finanzierungswirksamer Sachaufwand	1.696.600,00	1.684.600,00	12.000,00

1. Nachtragsvoranschlag 2025

NVA Ergebnishaushalt Gesamt 1. und 2. Ebene (Anlage 1a) - interne Vergütungen enthalten

Marktgemeinde Vitis

MVAG	Mittelverwendungs- und aufbringungsgruppen (1. und 2. Ebene)	VA 2025 inkl. NVA	VA 2025	1. NVA
223	Transferaufwand	3.033.000,00	3.008.600,00	24.400,00
2231	Transferaufwand an Träger des öffentlichen Rechts	2.839.100,00	2.839.100,00	0,00
2232	Transferaufwand an Beteiligungen	0,00	0,00	0,00
2233	Transferaufwand an Unternehmen (mit Finanzunternehmen)	39.400,00	20.000,00	19.400,00
2234	Transferaufwand an Haushalte und Organisationen ohne Erwerbscharakter	154.500,00	149.500,00	5.000,00
2235	Transferaufwand an das Ausland	0,00	0,00	0,00
2236	Investitions- und Tilgungszuschüsse zwischen Unternehmungen und Betrieben der Gebietskörperschaft und der Gebietskörperschaft	0,00	0,00	0,00
2237	Nicht finanzierungswirksamer Transferaufwand	0,00	0,00	0,00
224	Finanzaufwand	303.200,00	387.100,00	-83.900,00
2241	Aufwendungen für Zinsen	301.400,00	385.300,00	-83.900,00
2242	Zinsen und sonstige Aufwendungen aus derivativen Finanzinstrumenten mit und ohne Grundgeschäft	0,00	0,00	0,00
2243	Gewinnentnahmen von Unternehmungen und marktbestimmten Betrieben der Gebietskörperschaft (innerhalb der Gebietskörperschaft)	0,00	0,00	0,00
2244	Sonstiger Finanzaufwand	1.800,00	1.800,00	0,00
2245	Nicht finanzierungswirksamer Finanzaufwand	0,00	0,00	0,00
22	Summe Aufwendungen	7.989.800,00	7.941.600,00	48.200,00
SA0	Saldo (0) Nettoergebnis (21 - 22)	-610.200,00	-641.100,00	30.900,00
230	Entnahmen von Haushaltsrücklagen	485.200,00	500.000,00	-14.800,00
2301	Entnahmen von Haushaltsrücklagen	485.200,00	500.000,00	-14.800,00
240	Zuweisungen an Haushaltsrücklagen	1.900,00	0,00	1.900,00
2401	Zuweisungen an Haushaltsrücklagen	1.900,00	0,00	1.900,00
SA01	Saldo (01) Haushaltsrücklagen (230 - 240)	483.300,00	500.000,00	-16.700,00
SA00	Saldo (00) Nettoergebnis nach Haushaltsrücklagen (Saldo 0 + Saldo 01)	-126.900,00	-141.100,00	14.200,00

1. NVA Finanzierungshaushalt Gesamt 1. und 2. Ebene
(Anlage 1b) - interne Vergütungen enthalten

1. Nachtragsvoranschlag 2025

Marktgemeinde Vitis

NVA Finanzierungshaushalt Gesamt 1. und 2. Ebene (Anlage 1b) - interne Vergütungen enthalten

MVAG	Mittelverwendungs- und aufbringungsgruppen (1. und 2. Ebene)	VA 2025 inkl. NVA	VA 2025	1. NVA
311	Einzahlungen aus operativer Verwaltungstätigkeit	5.629.900,00	5.625.300,00	4.600,00
3111	Einzahlungen aus eigenen Abgaben	1.665.500,00	1.665.500,00	0,00
3112	Einzahlungen aus Ertragsanteilen	2.733.000,00	2.733.000,00	0,00
3113	Einzahlungen aus Gebühren	791.500,00	791.400,00	100,00
3114	Einzahlungen aus Leistungen	377.000,00	372.500,00	4.500,00
3115	Einzahlungen aus Besitz und wirtschaftlicher Tätigkeit	27.100,00	27.100,00	0,00
3116	Einzahlungen aus Veräußerung von geringwertigen Wirtschaftsgütern (GWG) und sonstige Einzahlungen	35.800,00	35.800,00	0,00
312	Einzahlungen aus Transfers	1.134.700,00	1.144.200,00	-9.500,00
3121	Transferzahlungen von Trägern des öffentlichen Rechts	1.106.600,00	1.133.700,00	-27.100,00
3122	Transferzahlungen von Beteiligungen	0,00	0,00	0,00
3123	Transferzahlungen von Unternehmen (inkl. Finanzunternehmen)	0,00	0,00	0,00
3124	Transferzahlungen von Haushalten und Organisationen ohne Erwerbscharakter	28.100,00	10.500,00	17.600,00
3125	Transferzahlungen vom Ausland	0,00	0,00	0,00
3126	Investitions- und Tilgungszuschüsse zwischen Unternehmungen und Betrieben der Gebietskörperschaft und der Gebietskörperschaft	0,00	0,00	0,00
313	Einzahlungen aus Finanzerträgen	500,00	500,00	0,00
3131	Einzahlungen aus Zinserträgen	500,00	500,00	0,00
3132	Einzahlungen aus Zinsen aus derivativen Finanzinstrumenten mit und ohne Grundgeschäft	0,00	0,00	0,00
3133	Einzahlungen aus Gewinnentnahmen von marktbestimmten Betrieben	0,00	0,00	0,00
3134	Sonstige Einzahlungen aus Finanzerträgen	0,00	0,00	0,00
3135	Einzahlungen aus Dividenden/Gewinnausschüttungen	0,00	0,00	0,00
31	Summe Einzahlungen operative Gebarung	6.765.100,00	6.770.000,00	-4.900,00
321	Auszahlungen aus Personalaufwand	1.233.200,00	1.212.900,00	20.300,00
3211	Auszahlungen für Personalaufwand (Bezüge, Nebengebühren, und Mehrleistungsvergütungen)	967.900,00	951.800,00	16.100,00
3212	Auszahlungen für gesetzliche und freiwillige Sozialaufwendungen	265.000,00	260.800,00	4.200,00
3213	Auszahlungen aus sonstigem Personalaufwand	300,00	300,00	0,00
322	Auszahlungen aus Sachaufwand	1.624.100,00	1.604.900,00	19.200,00
3221	Auszahlungen für Gebrauchs- und Verbrauchsgüter, Handelswaren	330.000,00	326.500,00	3.500,00
3222	Auszahlungen für Verwaltungs- und Betriebsaufwand	271.300,00	226.900,00	44.400,00
3223	Auszahlungen für Leasing- und Mietaufwand	11.200,00	11.200,00	0,00
3224	Auszahlungen für Instandhaltung	138.200,00	138.200,00	0,00
3225	Sonstige Auszahlungen aus Sachaufwand	873.400,00	902.100,00	-28.700,00
3226	Auszahlungen aus der Inanspruchnahme von Haftungen	0,00	0,00	0,00
323	Auszahlungen aus Transfers	3.003.600,00	2.998.600,00	5.000,00
3231	Transferzahlungen an Träger des öffentlichen Rechts	2.839.100,00	2.839.100,00	0,00
3232	Transferzahlungen an Beteiligungen	0,00	0,00	0,00

1. Nachtragsvoranschlag 2025

NVA Finanzierungshaushalt Gesamt 1. und 2. Ebene (Anlage 1b) - interne Vergütungen enthalten

Marktgemeinde Vitis

MVAG	Mittelverwendungs- und aufbringungsgruppen (1. und 2. Ebene)	VA 2025 inkl. NVA	VA 2025	1. NVA
3233	Transferzahlungen an Unternehmen (inkl. Finanzunternehmen)	10.000,00	10.000,00	0,00
3234	Transferzahlungen an Haushalte und Organisationen ohne Erwerbscharakter	154.500,00	149.500,00	5.000,00
3235	Transferzahlungen an das Ausland	0,00	0,00	0,00
3236	Investitions- und Tilgungszuschüsse zwischen Unternehmungen und Betrieben der Gebietskörperschaft und der Gebietskörperschaft	0,00	0,00	0,00
324	Auszahlungen aus Finanzaufwand	303.200,00	387.100,00	-83.900,00
3241	Auszahlungen für Zinsen	301.400,00	385.300,00	-83.900,00
3242	Auszahlungen für Zinsen aus derivativen Finanzinstrumenten mit und ohne Grundgeschäft	0,00	0,00	0,00
3243	Auszahlungen aus Gewinnentnahmen von marktbestimmten Betrieben	0,00	0,00	0,00
3244	Sonstige Auszahlungen aus Finanzaufwendungen	1.800,00	1.800,00	0,00
32	Summe Auszahlungen operative Gebarung	6.164.100,00	6.203.500,00	-39.400,00
SA1	Saldo (1) Geldfluss aus der operativen Gebarung (31 – 32)	601.000,00	566.500,00	34.500,00
331	Einzahlungen aus der Investitionstätigkeit	142.300,00	114.500,00	27.800,00
3311	Einzahlungen aus der Veräußerung von immateriellem Vermögen	0,00	0,00	0,00
3312	Einzahlungen aus der Veräußerung von Grundstücken und Grundstückeinrichtungen	130.300,00	102.500,00	27.800,00
3313	Einzahlungen aus der Veräußerung von Gebäuden und Bauten	0,00	0,00	0,00
3314	Einzahlungen aus der Veräußerung von technischen Anlagen, Fahrzeugen und Maschinen	12.000,00	12.000,00	0,00
3315	Einzahlungen aus der Veräußerung von Amts-, Betriebs- und Geschäftsausstattung	0,00	0,00	0,00
3316	Einzahlungen aus der Veräußerung von Kulturgütern	0,00	0,00	0,00
3317	Einzahlungen aus der Veräußerung von Beteiligungen	0,00	0,00	0,00
3318	Einzahlungen aus der Veräußerung von kofinanzierten Schutzbauten	0,00	0,00	0,00
332	Einzahlungen aus der Rückzahlung von Darlehen sowie gewährten Vorschüssen	0,00	0,00	0,00
3321	Einzahlungen aus Darlehen an Träger des öffentlichen Rechts	0,00	0,00	0,00
3322	Einzahlungen aus Darlehen an Beteiligungen	0,00	0,00	0,00
3323	Einzahlungen aus Darlehen an Unternehmen und Haushalte	0,00	0,00	0,00
3325	Einzahlungen aus Vorschüssen und Anzahlungen	0,00	0,00	0,00
333	Einzahlungen aus Kapitaltransfers	1.578.700,00	700.800,00	877.900,00
3331	Kapitaltransferzahlungen von Trägern des öffentlichen Rechts	1.436.700,00	628.800,00	807.900,00
3332	Kapitaltransferzahlungen von Beteiligungen	0,00	0,00	0,00
3333	Kapitaltransferzahlungen von Unternehmen	0,00	0,00	0,00
3334	Kapitaltransferzahlungen von Haushalten und Organisationen ohne Erwerbscharakter	142.000,00	72.000,00	70.000,00
3335	Kapitaltransferzahlungen vom Ausland	0,00	0,00	0,00
33	Summe Einzahlungen investive Gebarung	1.721.000,00	815.300,00	905.700,00
341	Auszahlungen aus der Investitionstätigkeit	3.466.800,00	1.236.600,00	2.230.200,00
3411	Auszahlungen für den Erwerb von immateriellem Vermögen	92.000,00	77.000,00	15.000,00

1. Nachtragsvoranschlag 2025

NVA Finanzierungshaushalt Gesamt 1. und 2. Ebene (Anlage 1b) - interne Vergütungen enthalten

Marktgemeinde Vitis

MVAG	Mittelverwendungs- und aufbringungsgruppen (1. und 2. Ebene)	VA 2025 inkl. NVA	VA 2025	1. NVA
3412	Auszahlungen für den Erwerb von Grundstücken und Grundstückseinrichtungen	1.130.500,00	970.500,00	160.000,00
3413	Auszahlungen für den Erwerb von Gebäuden und Bauten	2.188.800,00	120.000,00	2.068.800,00
3414	Auszahlungen für den Erwerb von technischen Anlagen, Fahrzeugen und Maschinen	9.500,00	9.500,00	0,00
3415	Auszahlungen für den Erwerb von Amts-, Betriebs- und Geschäftsausstattung	46.000,00	59.600,00	-13.600,00
3416	Auszahlungen für den Erwerb von Kulturgütern	0,00	0,00	0,00
3417	Auszahlungen für den Erwerb von Beteiligungen	0,00	0,00	0,00
3418	Auszahlungen für den Erwerb von kofinanzierten Schutzbauten	0,00	0,00	0,00
342	Auszahlungen aus der Gewährung von Darlehen sowie gewährten Vorschüssen	0,00	0,00	0,00
3421	Auszahlungen von Darlehen an Träger des öffentlichen Rechts	0,00	0,00	0,00
3422	Auszahlungen von Darlehen an Beteiligungen	0,00	0,00	0,00
3423	Auszahlungen von Darlehen an Unternehmen und Haushalte	0,00	0,00	0,00
3425	Auszahlungen von Vorschüssen und Anzahlungen	0,00	0,00	0,00
343	Auszahlungen aus Kapitaltransfers	29.400,00	10.000,00	19.400,00
3431	Kapitaltransferzahlungen an Träger des öffentlichen Rechts	0,00	0,00	0,00
3432	Kapitaltransferzahlungen an Beteiligungen	0,00	0,00	0,00
3433	Kapitaltransferzahlungen an Unternehmen (Finanzunternehmen)	29.400,00	10.000,00	19.400,00
3434	Kapitaltransferzahlungen an Haushalte und Organisationen ohne Erwerbscharakter	0,00	0,00	0,00
3435	Kapitaltransferzahlungen an das Ausland	0,00	0,00	0,00
34	Summe Auszahlungen investive Gebarung	3.496.200,00	1.246.600,00	2.249.600,00
SA2	Saldo (2) Geldfluss aus der investiven Gebarung (33 – 34)	-1.775.200,00	-431.300,00	-1.343.900,00
SA3	Saldo (3) Nettofinanzierungssaldo (Saldo 1 + Saldo 2)	-1.174.200,00	135.200,00	-1.309.400,00
351	Einzahlungen aus der Aufnahme von Finanzschulden	1.375.000,00	125.000,00	1.250.000,00
3511	Einzahlungen aus empfangenen Darlehen von öffentlichen Körperschaften und Rechtsträgern	0,00	0,00	0,00
3512	Einzahlungen aus empfangenen Darlehen von Beteiligungen	0,00	0,00	0,00
3513	Einzahlungen aus empfangenen Darlehen von Unternehmen und privaten Haushalten	0,00	0,00	0,00
3514	Einzahlungen aus Finanzschulden (Finanzunternehmen)	1.375.000,00	125.000,00	1.250.000,00
3515	Einzahlungen aus Aufnahmen von Leasingverbindlichkeiten	0,00	0,00	0,00
353	Einzahlungen infolge eines Kapitaltausches bei derivativen Finanzinstrumenten mit Grundgeschäft	0,00	0,00	0,00
3530	Einzahlungen infolge eines Kapitaltausches bei derivativen Finanzinstrumenten mit Grundgeschäft	0,00	0,00	0,00
355	Einzahlungen aus dem Abgang von Finanzinstrumenten	0,00	0,00	0,00
3550	Einzahlungen aus dem Abgang von Finanzinstrumenten	0,00	0,00	0,00
35	Summe Einzahlungen aus der Finanzierungstätigkeit	1.375.000,00	125.000,00	1.250.000,00

1. Nachtragsvoranschlag 2025

NVA Finanzierungshaushalt Gesamt 1. und 2. Ebene (Anlage 1b) - interne Vergütungen enthalten

Marktgemeinde Vitis

MVAG	Mittelverwendungs- und aufbringungsgruppen (1. und 2. Ebene)	VA 2025 inkl. NVA	VA 2025	1. NVA
361	Auszahlungen aus der Tilgung von Finanzschulden	693.600,00	693.600,00	0,00
3611	Auszahlungen aus empfangenen Darlehen von öffentlichen Körperschaften und Rechtsträgern	0,00	0,00	0,00
3612	Auszahlungen aus empfangenen Darlehen von Beteiligungen	0,00	0,00	0,00
3613	Auszahlungen aus empfangenen Darlehen von Unternehmen und privaten Haushalten	0,00	0,00	0,00
3614	Auszahlungen aus Finanzschulden	693.600,00	693.600,00	0,00
3615	Auszahlungen aus Rückzahlungen von Leasingverbindlichkeiten	0,00	0,00	0,00
363	Auszahlungen infolge eines Kapitaltausches bei derivativen Finanzinstrumenten mit Grundgeschäft	0,00	0,00	0,00
3630	Auszahlungen infolge eines Kapitaltausches bei derivativen Finanzinstrumenten mit Grundgeschäft	0,00	0,00	0,00
365	Auszahlungen für den Erwerb von Finanzinstrumenten	0,00	0,00	0,00
3650	Auszahlungen für den Erwerb von Finanzinstrumenten	0,00	0,00	0,00
36	Summe Auszahlungen aus der Finanzierungstätigkeit	693.600,00	693.600,00	0,00
SA4	Saldo (4) Geldfluss aus der Finanzierungstätigkeit (35 – 36)	681.400,00	-568.600,00	1.250.000,00
SA5	Saldo (5) Geldfluss aus der voranschlagswirksamen Gebarung (Saldo 3 + Saldo 4)	-492.800,00	-433.400,00	-59.400,00

1. NVA Ergebnishaushalt Bereichsbudget 1. und 2. Ebene
(Anlage 1a)

Vertretungskörper und allgemeine Verwaltung (Gruppe 0)

MVAG	Mittelverwendungs- und -aufbringungsgruppen (1. und 2. Ebene)	VA 2025 inkl. NVA	VA 2025	1. NVA
211	Erträge aus der operativen Verwaltungstätigkeit	32.600,00	32.600,00	0,00
2111	Erträge aus eigenen Abgaben	0,00	0,00	0,00
2112	Erträge aus Ertragsanteilen	0,00	0,00	0,00
2113	Erträge aus Gebühren	0,00	0,00	0,00
2114	Erträge aus Leistungen	14.100,00	14.100,00	0,00
2115	Erträge aus Besitz und wirtschaftlicher Tätigkeit	9.400,00	9.400,00	0,00
2116	Erträge aus Veräußerung und sonstige Erträge	9.100,00	9.100,00	0,00
2117	Nicht finanzierungswirksame operative Erträge	0,00	0,00	0,00
212	Erträge aus Transfers	9.800,00	9.800,00	0,00
2121	Transferertrag von Trägern des öffentlichen Rechts	800,00	800,00	0,00
2122	Transferertrag von Beteiligungen	0,00	0,00	0,00
2123	Transferertrag von Unternehmen (mit Finanzunternehmen)	0,00	0,00	0,00
2124	Transferertrag von Haushalten und Organisationen ohne Erwerbscharakter	8.000,00	8.000,00	0,00
2125	Transferertrag vom Ausland	0,00	0,00	0,00
2126	Investitions- und Tilgungszuschüsse zwischen Unternehmungen und Betrieben der Gebietskörperschaft und der Gebietskörperschaft	0,00	0,00	0,00
2127	Nicht finanzierungswirksamer Transferertrag	1.000,00	1.000,00	0,00
213	Finanzerträge	0,00	0,00	0,00
2131	Erträge aus Zinsen	0,00	0,00	0,00
2132	Erträge aus Zinsen aus derivativen Finanzinstrumenten mit und ohne Grundgeschäft	0,00	0,00	0,00
2133	Erträge aus Gewinnentnahmen von marktbestimmten Betrieben	0,00	0,00	0,00
2134	Sonstige Finanzerträge	0,00	0,00	0,00
2135	Erträge aus Dividenden/Gewinnausschüttungen	0,00	0,00	0,00
2136	Sonstige nicht finanzierungswirksame Finanzerträge	0,00	0,00	0,00
21	Summe Erträge	42.400,00	42.400,00	0,00
221	Personalaufwand	472.800,00	454.500,00	18.300,00
2211	Personalaufwand (Bezüge, Nebengebühren, Mehrleistungen)	367.200,00	353.100,00	14.100,00
2212	Gesetzlicher und freiwilliger Sozialaufwand	98.300,00	94.100,00	4.200,00
2213	Sonstiger Personalaufwand	0,00	0,00	0,00
2214	Nicht finanzierungswirksamer Personalaufwand	7.300,00	7.300,00	0,00
222	Sachaufwand	368.900,00	368.200,00	700,00
2221	Gebrauchs- und Verbrauchsgüter, Handelswaren	23.200,00	23.200,00	0,00
2222	Verwaltungs- und Betriebsaufwand	33.100,00	32.400,00	700,00

1. Nachtragsvoranschlag 2025

NVA Ergebnishaushalt Bereichsbudget 1. und 2. Ebene (Anlage 1a)

Marktgemeinde Vitis

Vertretungskörper und allgemeine Verwaltung (Gruppe 0)

MVAG	Mittelverwendungs- und -aufbringungsgruppen (1. und 2. Ebene)	VA 2025 inkl. NVA	VA 2025	1. NVA
2223	Leasing- und Mietaufwand	3.400,00	3.400,00	0,00
2224	Instandhaltung	3.200,00	3.200,00	0,00
2225	Sonstiger Sachaufwand	282.800,00	282.800,00	0,00
2226	Nicht finanzierungswirksamer Sachaufwand	23.200,00	23.200,00	0,00
223	Transferaufwand	82.800,00	82.800,00	0,00
2231	Transferaufwand an Träger des öffentlichen Rechts	19.500,00	19.500,00	0,00
2232	Transferaufwand an Beteiligungen	0,00	0,00	0,00
2233	Transferaufwand an Unternehmen (mit Finanzunternehmen)	0,00	0,00	0,00
2234	Transferaufwand an Haushalte und Organisationen ohne Erwerbscharakter	63.300,00	63.300,00	0,00
2235	Transferaufwand an das Ausland	0,00	0,00	0,00
2236	Investitions- und Tilgungszuschüsse zwischen Unternehmungen und Betrieben der Gebietskörperschaft und der Gebietskörperschaft	0,00	0,00	0,00
2237	Nicht finanzierungswirksamer Transferaufwand	0,00	0,00	0,00
224	Finanzaufwand	1.600,00	1.600,00	0,00
2241	Aufwendungen für Zinsen	1.600,00	1.600,00	0,00
2242	Zinsen und sonstige Aufwendungen aus derivativen Finanzinstrumenten mit und ohne Grundgeschäft	0,00	0,00	0,00
2243	Gewinnentnahmen von Unternehmungen und marktbestimmten Betrieben der Gebietskörperschaft (innerhalb der Gebietskörperschaft)	0,00	0,00	0,00
2244	Sonstiger Finanzaufwand	0,00	0,00	0,00
2245	Nicht finanzierungswirksamer Finanzaufwand	0,00	0,00	0,00
22	Summe Aufwendungen	926.100,00	907.100,00	19.000,00
SA0	Saldo (0) Nettoergebnis (21 - 22)	-883.700,00	-864.700,00	-19.000,00
230	Entnahmen von Haushaltsrücklagen	0,00	0,00	0,00
2301	Entnahmen von Haushaltsrücklagen	0,00	0,00	0,00
240	Zuweisungen an Haushaltsrücklagen	1.100,00	0,00	1.100,00
2401	Zuweisungen an Haushaltsrücklagen	1.100,00	0,00	1.100,00
SA01	Saldo (01) Haushaltsrücklagen (230 - 240)	-1.100,00	0,00	-1.100,00
SA00	Saldo (00) Nettoergebnis nach Haushaltsrücklagen (Saldo 0 + Saldo 01)	-884.800,00	-864.700,00	-20.100,00

Öffentliche Ordnung und Sicherheit (Gruppe 1)

MVAG	Mittelverwendungs- und -aufbringungsgruppen (1. und 2. Ebene)	VA 2025 inkl. NVA	VA 2025	1. NVA
211	Erträge aus der operativen Verwaltungstätigkeit	63.900,00	13.400,00	50.500,00
2111	Erträge aus eigenen Abgaben	0,00	0,00	0,00
2112	Erträge aus Ertragsanteilen	0,00	0,00	0,00
2113	Erträge aus Gebühren	0,00	0,00	0,00
2114	Erträge aus Leistungen	9.000,00	8.500,00	500,00
2115	Erträge aus Besitz und wirtschaftlicher Tätigkeit	4.800,00	4.800,00	0,00
2116	Erträge aus Veräußerung und sonstige Erträge	50.100,00	100,00	50.000,00
2117	Nicht finanzierungswirksame operative Erträge	0,00	0,00	0,00
212	Erträge aus Transfers	255.100,00	5.100,00	250.000,00
2121	Transferertrag von Trägern des öffentlichen Rechts	255.000,00	5.000,00	250.000,00
2122	Transferertrag von Beteiligungen	0,00	0,00	0,00
2123	Transferertrag von Unternehmen (mit Finanzunternehmen)	0,00	0,00	0,00
2124	Transferertrag von Haushalten und Organisationen ohne Erwerbscharakter	0,00	0,00	0,00
2125	Transferertrag vom Ausland	0,00	0,00	0,00
2126	Investitions- und Tilgungszuschüsse zwischen Unternehmungen und Betrieben der Gebietskörperschaft und der Gebietskörperschaft	0,00	0,00	0,00
2127	Nicht finanzierungswirksamer Transferertrag	100,00	100,00	0,00
213	Finanzerträge	0,00	0,00	0,00
2131	Erträge aus Zinsen	0,00	0,00	0,00
2132	Erträge aus Zinsen aus derivativen Finanzinstrumenten mit und ohne Grundgeschäft	0,00	0,00	0,00
2133	Erträge aus Gewinnentnahmen von marktbestimmten Betrieben	0,00	0,00	0,00
2134	Sonstige Finanzerträge	0,00	0,00	0,00
2135	Erträge aus Dividenden/Gewinnausschüttungen	0,00	0,00	0,00
2136	Sonstige nicht finanzierungswirksame Finanzerträge	0,00	0,00	0,00
21	Summe Erträge	319.000,00	18.500,00	300.500,00
221	Personalaufwand	0,00	0,00	0,00
2211	Personalaufwand (Bezüge, Nebengebühren, Mehrleistungen)	0,00	0,00	0,00
2212	Gesetzlicher und freiwilliger Sozialaufwand	0,00	0,00	0,00
2213	Sonstiger Personalaufwand	0,00	0,00	0,00
2214	Nicht finanzierungswirksamer Personalaufwand	0,00	0,00	0,00
222	Sachaufwand	77.000,00	77.000,00	0,00
2221	Gebrauchs- und Verbrauchsgüter, Handelswaren	100,00	100,00	0,00
2222	Verwaltungs- und Betriebsaufwand	8.500,00	8.500,00	0,00

1. Nachtragsvoranschlag 2025

NVA Ergebnishaushalt Bereichsbudget 1. und 2. Ebene (Anlage 1a)

Marktgemeinde Vitis

Öffentliche Ordnung und Sicherheit (Gruppe 1)

MVAG	Mittelverwendungs- und -aufbringungsgruppen (1. und 2. Ebene)	VA 2025 inkl. NVA	VA 2025	1. NVA
2223	Leasing- und Mietaufwand	0,00	0,00	0,00
2224	Instandhaltung	11.500,00	11.500,00	0,00
2225	Sonstiger Sachaufwand	3.700,00	3.700,00	0,00
2226	Nicht finanzierungswirksamer Sachaufwand	53.200,00	53.200,00	0,00
223	Transferaufwand	70.000,00	70.000,00	0,00
2231	Transferaufwand an Träger des öffentlichen Rechts	70.000,00	70.000,00	0,00
2232	Transferaufwand an Beteiligungen	0,00	0,00	0,00
2233	Transferaufwand an Unternehmen (mit Finanzunternehmen)	0,00	0,00	0,00
2234	Transferaufwand an Haushalte und Organisationen ohne Erwerbscharakter	0,00	0,00	0,00
2235	Transferaufwand an das Ausland	0,00	0,00	0,00
2236	Investitions- und Tilgungszuschüsse zwischen Unternehmungen und Betrieben der Gebietskörperschaft und der Gebietskörperschaft	0,00	0,00	0,00
2237	Nicht finanzierungswirksamer Transferaufwand	0,00	0,00	0,00
224	Finanzaufwand	2.000,00	0,00	2.000,00
2241	Aufwendungen für Zinsen	2.000,00	0,00	2.000,00
2242	Zinsen und sonstige Aufwendungen aus derivativen Finanzinstrumenten mit und ohne Grundgeschäft	0,00	0,00	0,00
2243	Gewinnentnahmen von Unternehmungen und marktbestimmten Betrieben der Gebietskörperschaft (innerhalb der Gebietskörperschaft)	0,00	0,00	0,00
2244	Sonstiger Finanzaufwand	0,00	0,00	0,00
2245	Nicht finanzierungswirksamer Finanzaufwand	0,00	0,00	0,00
22	Summe Aufwendungen	149.000,00	147.000,00	2.000,00
SA0	Saldo (0) Nettoergebnis (21 - 22)	170.000,00	-128.500,00	298.500,00
230	Entnahmen von Haushaltsrücklagen	0,00	0,00	0,00
2301	Entnahmen von Haushaltsrücklagen	0,00	0,00	0,00
240	Zuweisungen an Haushaltsrücklagen	0,00	0,00	0,00
2401	Zuweisungen an Haushaltsrücklagen	0,00	0,00	0,00
SA01	Saldo (01) Haushaltsrücklagen (230 - 240)	0,00	0,00	0,00
SA00	Saldo (00) Nettoergebnis nach Haushaltsrücklagen (Saldo 0 + Saldo 01)	170.000,00	-128.500,00	298.500,00

Unterricht, Erziehung, Sport und Wissenschaft (Gruppe 2)

MVAG	Mittelverwendungs- und -aufbringungsgruppen (1. und 2. Ebene)	VA 2025 inkl. NVA	VA 2025	1. NVA
211	Erträge aus der operativen Verwaltungstätigkeit	65.900,00	61.900,00	4.000,00
2111	Erträge aus eigenen Abgaben	0,00	0,00	0,00
2112	Erträge aus Ertragsanteilen	0,00	0,00	0,00
2113	Erträge aus Gebühren	0,00	0,00	0,00
2114	Erträge aus Leistungen	64.400,00	60.400,00	4.000,00
2115	Erträge aus Besitz und wirtschaftlicher Tätigkeit	1.500,00	1.500,00	0,00
2116	Erträge aus Veräußerung und sonstige Erträge	0,00	0,00	0,00
2117	Nicht finanzierungswirksame operative Erträge	0,00	0,00	0,00
212	Erträge aus Transfers	449.500,00	462.300,00	-12.800,00
2121	Transferertrag von Trägern des öffentlichen Rechts	418.300,00	431.100,00	-12.800,00
2122	Transferertrag von Beteiligungen	0,00	0,00	0,00
2123	Transferertrag von Unternehmen (mit Finanzunternehmen)	0,00	0,00	0,00
2124	Transferertrag von Haushalten und Organisationen ohne Erwerbscharakter	0,00	0,00	0,00
2125	Transferertrag vom Ausland	0,00	0,00	0,00
2126	Investitions- und Tilgungszuschüsse zwischen Unternehmungen und Betrieben der Gebietskörperschaft und der Gebietskörperschaft	0,00	0,00	0,00
2127	Nicht finanzierungswirksamer Transferertrag	31.200,00	31.200,00	0,00
213	Finanzerträge	0,00	0,00	0,00
2131	Erträge aus Zinsen	0,00	0,00	0,00
2132	Erträge aus Zinsen aus derivativen Finanzinstrumenten mit und ohne Grundgeschäft	0,00	0,00	0,00
2133	Erträge aus Gewinnentnahmen von marktbestimmten Betrieben	0,00	0,00	0,00
2134	Sonstige Finanzerträge	0,00	0,00	0,00
2135	Erträge aus Dividenden/Gewinnausschüttungen	0,00	0,00	0,00
2136	Sonstige nicht finanzierungswirksame Finanzerträge	0,00	0,00	0,00
21	Summe Erträge	515.400,00	524.200,00	-8.800,00
221	Personalaufwand	457.900,00	457.900,00	0,00
2211	Personalaufwand (Bezüge, Nebengebühren, Mehrleistungen)	355.300,00	355.300,00	0,00
2212	Gesetzlicher und freiwilliger Sozialaufwand	95.800,00	95.800,00	0,00
2213	Sonstiger Personalaufwand	0,00	0,00	0,00
2214	Nicht finanzierungswirksamer Personalaufwand	6.800,00	6.800,00	0,00
222	Sachaufwand	423.100,00	429.600,00	-6.500,00
2221	Gebrauchs- und Verbrauchsgüter, Handelswaren	30.200,00	30.200,00	0,00
2222	Verwaltungs- und Betriebsaufwand	88.700,00	85.200,00	3.500,00

1. Nachtragsvoranschlag 2025

NVA Ergebnishaushalt Bereichsbudget 1. und 2. Ebene (Anlage 1a)

Marktgemeinde Vitis

Unterricht, Erziehung, Sport und Wissenschaft (Gruppe 2)

MVAG	Mittelverwendungs- und -aufbringungsgruppen (1. und 2. Ebene)	VA 2025 inkl. NVA	VA 2025	1. NVA
2223	Leasing- und Mietaufwand	3.600,00	3.600,00	0,00
2224	Instandhaltung	5.600,00	5.600,00	0,00
2225	Sonstiger Sachaufwand	115.800,00	125.800,00	-10.000,00
2226	Nicht finanzierungswirksamer Sachaufwand	179.200,00	179.200,00	0,00
223	Transferaufwand	929.700,00	929.700,00	0,00
2231	Transferaufwand an Träger des öffentlichen Rechts	917.000,00	917.000,00	0,00
2232	Transferaufwand an Beteiligungen	0,00	0,00	0,00
2233	Transferaufwand an Unternehmen (mit Finanzunternehmen)	0,00	0,00	0,00
2234	Transferaufwand an Haushalte und Organisationen ohne Erwerbscharakter	12.700,00	12.700,00	0,00
2235	Transferaufwand an das Ausland	0,00	0,00	0,00
2236	Investitions- und Tilgungszuschüsse zwischen Unternehmungen und Betrieben der Gebietskörperschaft und der Gebietskörperschaft	0,00	0,00	0,00
2237	Nicht finanzierungswirksamer Transferaufwand	0,00	0,00	0,00
224	Finanzaufwand	123.000,00	191.700,00	-68.700,00
2241	Aufwendungen für Zinsen	123.000,00	191.700,00	-68.700,00
2242	Zinsen und sonstige Aufwendungen aus derivativen Finanzinstrumenten mit und ohne Grundgeschäft	0,00	0,00	0,00
2243	Gewinnentnahmen von Unternehmungen und marktbestimmten Betrieben der Gebietskörperschaft (innerhalb der Gebietskörperschaft)	0,00	0,00	0,00
2244	Sonstiger Finanzaufwand	0,00	0,00	0,00
2245	Nicht finanzierungswirksamer Finanzaufwand	0,00	0,00	0,00
22	Summe Aufwendungen	1.933.700,00	2.008.900,00	-75.200,00
SA0	Saldo (0) Nettoergebnis (21 - 22)	-1.418.300,00	-1.484.700,00	66.400,00
230	Entnahmen von Haushaltsrücklagen	0,00	0,00	0,00
2301	Entnahmen von Haushaltsrücklagen	0,00	0,00	0,00
240	Zuweisungen an Haushaltsrücklagen	100,00	0,00	100,00
2401	Zuweisungen an Haushaltsrücklagen	100,00	0,00	100,00
SA01	Saldo (01) Haushaltsrücklagen (230 - 240)	-100,00	0,00	-100,00
SA00	Saldo (00) Nettoergebnis nach Haushaltsrücklagen (Saldo 0 + Saldo 01)	-1.418.400,00	-1.484.700,00	66.300,00

Kunst, Kultur und Kultus (Gruppe 3)

MVAG	Mittelverwendungs- und -aufbringungsgruppen (1. und 2. Ebene)	VA 2025 inkl. NVA	VA 2025	1. NVA
211	Erträge aus der operativen Verwaltungstätigkeit	0,00	0,00	0,00
2111	Erträge aus eigenen Abgaben	0,00	0,00	0,00
2112	Erträge aus Ertragsanteilen	0,00	0,00	0,00
2113	Erträge aus Gebühren	0,00	0,00	0,00
2114	Erträge aus Leistungen	0,00	0,00	0,00
2115	Erträge aus Besitz und wirtschaftlicher Tätigkeit	0,00	0,00	0,00
2116	Erträge aus Veräußerung und sonstige Erträge	0,00	0,00	0,00
2117	Nicht finanzierungswirksame operative Erträge	0,00	0,00	0,00
212	Erträge aus Transfers	2.500,00	2.500,00	0,00
2121	Transferertrag von Trägern des öffentlichen Rechts	2.500,00	2.500,00	0,00
2122	Transferertrag von Beteiligungen	0,00	0,00	0,00
2123	Transferertrag von Unternehmen (mit Finanzunternehmen)	0,00	0,00	0,00
2124	Transferertrag von Haushalten und Organisationen ohne Erwerbscharakter	0,00	0,00	0,00
2125	Transferertrag vom Ausland	0,00	0,00	0,00
2126	Investitions- und Tilgungszuschüsse zwischen Unternehmungen und Betrieben der Gebietskörperschaft und der Gebietskörperschaft	0,00	0,00	0,00
2127	Nicht finanzierungswirksamer Transferertrag	0,00	0,00	0,00
213	Finanzerträge	0,00	0,00	0,00
2131	Erträge aus Zinsen	0,00	0,00	0,00
2132	Erträge aus Zinsen aus derivativen Finanzinstrumenten mit und ohne Grundgeschäft	0,00	0,00	0,00
2133	Erträge aus Gewinnentnahmen von marktbestimmten Betrieben	0,00	0,00	0,00
2134	Sonstige Finanzerträge	0,00	0,00	0,00
2135	Erträge aus Dividenden/Gewinnausschüttungen	0,00	0,00	0,00
2136	Sonstige nicht finanzierungswirksame Finanzerträge	0,00	0,00	0,00
21	Summe Erträge	2.500,00	2.500,00	0,00
221	Personalaufwand	0,00	0,00	0,00
2211	Personalaufwand (Bezüge, Nebengebühren, Mehrleistungen)	0,00	0,00	0,00
2212	Gesetzlicher und freiwilliger Sozialaufwand	0,00	0,00	0,00
2213	Sonstiger Personalaufwand	0,00	0,00	0,00
2214	Nicht finanzierungswirksamer Personalaufwand	0,00	0,00	0,00
222	Sachaufwand	116.800,00	116.100,00	700,00
2221	Gebrauchs- und Verbrauchsgüter, Handelswaren	11.200,00	11.200,00	0,00
2222	Verwaltungs- und Betriebsaufwand	7.900,00	7.200,00	700,00

1. Nachtragsvoranschlag 2025

NVA Ergebnishaushalt Bereichsbudget 1. und 2. Ebene (Anlage 1a)

Marktgemeinde Vitis

Kunst, Kultur und Kultus (Gruppe 3)

MVAG	Mittelverwendungs- und -aufbringungsgruppen (1. und 2. Ebene)	VA 2025 inkl. NVA	VA 2025	1. NVA
2223	Leasing- und Mietaufwand	0,00	0,00	0,00
2224	Instandhaltung	11.100,00	11.100,00	0,00
2225	Sonstiger Sachaufwand	80.900,00	80.900,00	0,00
2226	Nicht finanzierungswirksamer Sachaufwand	5.700,00	5.700,00	0,00
223	Transferaufwand	163.400,00	163.400,00	0,00
2231	Transferaufwand an Träger des öffentlichen Rechts	154.900,00	154.900,00	0,00
2232	Transferaufwand an Beteiligungen	0,00	0,00	0,00
2233	Transferaufwand an Unternehmen (mit Finanzunternehmen)	0,00	0,00	0,00
2234	Transferaufwand an Haushalte und Organisationen ohne Erwerbscharakter	8.500,00	8.500,00	0,00
2235	Transferaufwand an das Ausland	0,00	0,00	0,00
2236	Investitions- und Tilgungszuschüsse zwischen Unternehmungen und Betrieben der Gebietskörperschaft und der Gebietskörperschaft	0,00	0,00	0,00
2237	Nicht finanzierungswirksamer Transferaufwand	0,00	0,00	0,00
224	Finanzaufwand	0,00	0,00	0,00
2241	Aufwendungen für Zinsen	0,00	0,00	0,00
2242	Zinsen und sonstige Aufwendungen aus derivativen Finanzinstrumenten mit und ohne Grundgeschäft	0,00	0,00	0,00
2243	Gewinnentnahmen von Unternehmungen und marktbestimmten Betrieben der Gebietskörperschaft (innerhalb der Gebietskörperschaft)	0,00	0,00	0,00
2244	Sonstiger Finanzaufwand	0,00	0,00	0,00
2245	Nicht finanzierungswirksamer Finanzaufwand	0,00	0,00	0,00
22	Summe Aufwendungen	280.200,00	279.500,00	700,00
SA0	Saldo (0) Nettoergebnis (21 - 22)	-277.700,00	-277.000,00	-700,00
230	Entnahmen von Haushaltsrücklagen	0,00	0,00	0,00
2301	Entnahmen von Haushaltsrücklagen	0,00	0,00	0,00
240	Zuweisungen an Haushaltsrücklagen	0,00	0,00	0,00
2401	Zuweisungen an Haushaltsrücklagen	0,00	0,00	0,00
SA01	Saldo (01) Haushaltsrücklagen (230 - 240)	0,00	0,00	0,00
SA00	Saldo (00) Nettoergebnis nach Haushaltsrücklagen (Saldo 0 + Saldo 01)	-277.700,00	-277.000,00	-700,00

Soziale Wohlfahrt und Wohnbauförderung (Gruppe 4)

MVAG	Mittelverwendungs- und -aufbringungsgruppen (1. und 2. Ebene)	VA 2025 inkl. NVA	VA 2025	1. NVA
211	Erträge aus der operativen Verwaltungstätigkeit	95.100,00	98.900,00	-3.800,00
2111	Erträge aus eigenen Abgaben	0,00	0,00	0,00
2112	Erträge aus Ertragsanteilen	0,00	0,00	0,00
2113	Erträge aus Gebühren	0,00	0,00	0,00
2114	Erträge aus Leistungen	0,00	0,00	0,00
2115	Erträge aus Besitz und wirtschaftlicher Tätigkeit	1.900,00	1.900,00	0,00
2116	Erträge aus Veräußerung und sonstige Erträge	93.200,00	97.000,00	-3.800,00
2117	Nicht finanzierungswirksame operative Erträge	0,00	0,00	0,00
212	Erträge aus Transfers	0,00	0,00	0,00
2121	Transferertrag von Trägern des öffentlichen Rechts	0,00	0,00	0,00
2122	Transferertrag von Beteiligungen	0,00	0,00	0,00
2123	Transferertrag von Unternehmen (mit Finanzunternehmen)	0,00	0,00	0,00
2124	Transferertrag von Haushalten und Organisationen ohne Erwerbscharakter	0,00	0,00	0,00
2125	Transferertrag vom Ausland	0,00	0,00	0,00
2126	Investitions- und Tilgungszuschüsse zwischen Unternehmungen und Betrieben der Gebietskörperschaft und der Gebietskörperschaft	0,00	0,00	0,00
2127	Nicht finanzierungswirksamer Transferertrag	0,00	0,00	0,00
213	Finanzerträge	0,00	0,00	0,00
2131	Erträge aus Zinsen	0,00	0,00	0,00
2132	Erträge aus Zinsen aus derivativen Finanzinstrumenten mit und ohne Grundgeschäft	0,00	0,00	0,00
2133	Erträge aus Gewinnentnahmen von marktbestimmten Betrieben	0,00	0,00	0,00
2134	Sonstige Finanzerträge	0,00	0,00	0,00
2135	Erträge aus Dividenden/Gewinnausschüttungen	0,00	0,00	0,00
2136	Sonstige nicht finanzierungswirksame Finanzerträge	0,00	0,00	0,00
21	Summe Erträge	95.100,00	98.900,00	-3.800,00
221	Personalaufwand	0,00	0,00	0,00
2211	Personalaufwand (Bezüge, Nebengebühren, Mehrleistungen)	0,00	0,00	0,00
2212	Gesetzlicher und freiwilliger Sozialaufwand	0,00	0,00	0,00
2213	Sonstiger Personalaufwand	0,00	0,00	0,00
2214	Nicht finanzierungswirksamer Personalaufwand	0,00	0,00	0,00
222	Sachaufwand	110.300,00	110.300,00	0,00
2221	Gebrauchs- und Verbrauchsgüter, Handelswaren	2.500,00	2.500,00	0,00
2222	Verwaltungs- und Betriebsaufwand	500,00	500,00	0,00

1. Nachtragsvoranschlag 2025

NVA Ergebnishaushalt Bereichsbudget 1. und 2. Ebene (Anlage 1a)

Marktgemeinde Vitis

Soziale Wohlfahrt und Wohnbauförderung (Gruppe 4)

MVAG	Mittelverwendungs- und -aufbringungsgruppen (1. und 2. Ebene)	VA 2025 inkl. NVA	VA 2025	1. NVA
2223	Leasing- und Mietaufwand	0,00	0,00	0,00
2224	Instandhaltung	0,00	0,00	0,00
2225	Sonstiger Sachaufwand	8.000,00	8.000,00	0,00
2226	Nicht finanzierungswirksamer Sachaufwand	99.300,00	99.300,00	0,00
223	Transferaufwand	814.500,00	809.500,00	5.000,00
2231	Transferaufwand an Träger des öffentlichen Rechts	744.500,00	744.500,00	0,00
2232	Transferaufwand an Beteiligungen	0,00	0,00	0,00
2233	Transferaufwand an Unternehmen (mit Finanzunternehmen)	0,00	0,00	0,00
2234	Transferaufwand an Haushalte und Organisationen ohne Erwerbscharakter	70.000,00	65.000,00	5.000,00
2235	Transferaufwand an das Ausland	0,00	0,00	0,00
2236	Investitions- und Tilgungszuschüsse zwischen Unternehmungen und Betrieben der Gebietskörperschaft und der Gebietskörperschaft	0,00	0,00	0,00
2237	Nicht finanzierungswirksamer Transferaufwand	0,00	0,00	0,00
224	Finanzaufwand	35.000,00	44.000,00	-9.000,00
2241	Aufwendungen für Zinsen	35.000,00	44.000,00	-9.000,00
2242	Zinsen und sonstige Aufwendungen aus derivativen Finanzinstrumenten mit und ohne Grundgeschäft	0,00	0,00	0,00
2243	Gewinnentnahmen von Unternehmungen und marktbestimmten Betrieben der Gebietskörperschaft (innerhalb der Gebietskörperschaft)	0,00	0,00	0,00
2244	Sonstiger Finanzaufwand	0,00	0,00	0,00
2245	Nicht finanzierungswirksamer Finanzaufwand	0,00	0,00	0,00
22	Summe Aufwendungen	959.800,00	963.800,00	-4.000,00
SA0	Saldo (0) Nettoergebnis (21 - 22)	-864.700,00	-864.900,00	200,00
230	Entnahmen von Haushaltsrücklagen	0,00	0,00	0,00
2301	Entnahmen von Haushaltsrücklagen	0,00	0,00	0,00
240	Zuweisungen an Haushaltsrücklagen	0,00	0,00	0,00
2401	Zuweisungen an Haushaltsrücklagen	0,00	0,00	0,00
SA01	Saldo (01) Haushaltsrücklagen (230 - 240)	0,00	0,00	0,00
SA00	Saldo (00) Nettoergebnis nach Haushaltsrücklagen (Saldo 0 + Saldo 01)	-864.700,00	-864.900,00	200,00

Gesundheit (Gruppe 5)

MVAG	Mittelverwendungs- und -aufbringungsgruppen (1. und 2. Ebene)	VA 2025 inkl. NVA	VA 2025	1. NVA
211	Erträge aus der operativen Verwaltungstätigkeit	1.500,00	1.500,00	0,00
2111	Erträge aus eigenen Abgaben	0,00	0,00	0,00
2112	Erträge aus Ertragsanteilen	0,00	0,00	0,00
2113	Erträge aus Gebühren	0,00	0,00	0,00
2114	Erträge aus Leistungen	1.500,00	1.500,00	0,00
2115	Erträge aus Besitz und wirtschaftlicher Tätigkeit	0,00	0,00	0,00
2116	Erträge aus Veräußerung und sonstige Erträge	0,00	0,00	0,00
2117	Nicht finanzierungswirksame operative Erträge	0,00	0,00	0,00
212	Erträge aus Transfers	1.200,00	1.200,00	0,00
2121	Transferertrag von Trägern des öffentlichen Rechts	1.200,00	1.200,00	0,00
2122	Transferertrag von Beteiligungen	0,00	0,00	0,00
2123	Transferertrag von Unternehmen (mit Finanzunternehmen)	0,00	0,00	0,00
2124	Transferertrag von Haushalten und Organisationen ohne Erwerbscharakter	0,00	0,00	0,00
2125	Transferertrag vom Ausland	0,00	0,00	0,00
2126	Investitions- und Tilgungszuschüsse zwischen Unternehmungen und Betrieben der Gebietskörperschaft und der Gebietskörperschaft	0,00	0,00	0,00
2127	Nicht finanzierungswirksamer Transferertrag	0,00	0,00	0,00
213	Finanzerträge	0,00	0,00	0,00
2131	Erträge aus Zinsen	0,00	0,00	0,00
2132	Erträge aus Zinsen aus derivativen Finanzinstrumenten mit und ohne Grundgeschäft	0,00	0,00	0,00
2133	Erträge aus Gewinnentnahmen von marktbestimmten Betrieben	0,00	0,00	0,00
2134	Sonstige Finanzerträge	0,00	0,00	0,00
2135	Erträge aus Dividenden/Gewinnausschüttungen	0,00	0,00	0,00
2136	Sonstige nicht finanzierungswirksame Finanzerträge	0,00	0,00	0,00
21	Summe Erträge	2.700,00	2.700,00	0,00
221	Personalaufwand	0,00	0,00	0,00
2211	Personalaufwand (Bezüge, Nebengebühren, Mehrleistungen)	0,00	0,00	0,00
2212	Gesetzlicher und freiwilliger Sozialaufwand	0,00	0,00	0,00
2213	Sonstiger Personalaufwand	0,00	0,00	0,00
2214	Nicht finanzierungswirksamer Personalaufwand	0,00	0,00	0,00
222	Sachaufwand	14.800,00	14.800,00	0,00
2221	Gebrauchs- und Verbrauchsgüter, Handelswaren	500,00	500,00	0,00
2222	Verwaltungs- und Betriebsaufwand	3.500,00	3.500,00	0,00

1. Nachtragsvoranschlag 2025

NVA Ergebnishaushalt Bereichsbudget 1. und 2. Ebene (Anlage 1a)

Marktgemeinde Vitis

Gesundheit (Gruppe 5)

MVAG	Mittelverwendungs- und -aufbringungsgruppen (1. und 2. Ebene)	VA 2025 inkl. NVA	VA 2025	1. NVA
2223	Leasing- und Mietaufwand	0,00	0,00	0,00
2224	Instandhaltung	0,00	0,00	0,00
2225	Sonstiger Sachaufwand	10.800,00	10.800,00	0,00
2226	Nicht finanzierungswirksamer Sachaufwand	0,00	0,00	0,00
223	Transferaufwand	933.200,00	933.200,00	0,00
2231	Transferaufwand an Träger des öffentlichen Rechts	933.200,00	933.200,00	0,00
2232	Transferaufwand an Beteiligungen	0,00	0,00	0,00
2233	Transferaufwand an Unternehmen (mit Finanzunternehmen)	0,00	0,00	0,00
2234	Transferaufwand an Haushalte und Organisationen ohne Erwerbscharakter	0,00	0,00	0,00
2235	Transferaufwand an das Ausland	0,00	0,00	0,00
2236	Investitions- und Tilgungszuschüsse zwischen Unternehmungen und Betrieben der Gebietskörperschaft und der Gebietskörperschaft	0,00	0,00	0,00
2237	Nicht finanzierungswirksamer Transferaufwand	0,00	0,00	0,00
224	Finanzaufwand	0,00	0,00	0,00
2241	Aufwendungen für Zinsen	0,00	0,00	0,00
2242	Zinsen und sonstige Aufwendungen aus derivativen Finanzinstrumenten mit und ohne Grundgeschäft	0,00	0,00	0,00
2243	Gewinnentnahmen von Unternehmungen und marktbestimmten Betrieben der Gebietskörperschaft (innerhalb der Gebietskörperschaft)	0,00	0,00	0,00
2244	Sonstiger Finanzaufwand	0,00	0,00	0,00
2245	Nicht finanzierungswirksamer Finanzaufwand	0,00	0,00	0,00
22	Summe Aufwendungen	948.000,00	948.000,00	0,00
SA0	Saldo (0) Nettoergebnis (21 - 22)	-945.300,00	-945.300,00	0,00
230	Entnahmen von Haushaltsrücklagen	0,00	0,00	0,00
2301	Entnahmen von Haushaltsrücklagen	0,00	0,00	0,00
240	Zuweisungen an Haushaltsrücklagen	0,00	0,00	0,00
2401	Zuweisungen an Haushaltsrücklagen	0,00	0,00	0,00
SA01	Saldo (01) Haushaltsrücklagen (230 - 240)	0,00	0,00	0,00
SA00	Saldo (00) Nettoergebnis nach Haushaltsrücklagen (Saldo 0 + Saldo 01)	-945.300,00	-945.300,00	0,00

Straßen- und Wasserbau, Verkehr (Gruppe 6)

MVAG	Mittelverwendungs- und -aufbringungsgruppen (1. und 2. Ebene)	VA 2025 inkl. NVA	VA 2025	1. NVA
211	Erträge aus der operativen Verwaltungstätigkeit	1.800,00	1.800,00	0,00
2111	Erträge aus eigenen Abgaben	0,00	0,00	0,00
2112	Erträge aus Ertragsanteilen	0,00	0,00	0,00
2113	Erträge aus Gebühren	0,00	0,00	0,00
2114	Erträge aus Leistungen	0,00	0,00	0,00
2115	Erträge aus Besitz und wirtschaftlicher Tätigkeit	0,00	0,00	0,00
2116	Erträge aus Veräußerung und sonstige Erträge	1.800,00	1.800,00	0,00
2117	Nicht finanzierungswirksame operative Erträge	0,00	0,00	0,00
212	Erträge aus Transfers	255.200,00	525.200,00	-270.000,00
2121	Transferertrag von Trägern des öffentlichen Rechts	233.000,00	503.000,00	-270.000,00
2122	Transferertrag von Beteiligungen	0,00	0,00	0,00
2123	Transferertrag von Unternehmen (mit Finanzunternehmen)	0,00	0,00	0,00
2124	Transferertrag von Haushalten und Organisationen ohne Erwerbscharakter	2.500,00	2.500,00	0,00
2125	Transferertrag vom Ausland	0,00	0,00	0,00
2126	Investitions- und Tilgungszuschüsse zwischen Unternehmungen und Betrieben der Gebietskörperschaft und der Gebietskörperschaft	0,00	0,00	0,00
2127	Nicht finanzierungswirksamer Transferertrag	19.700,00	19.700,00	0,00
213	Finanzerträge	0,00	0,00	0,00
2131	Erträge aus Zinsen	0,00	0,00	0,00
2132	Erträge aus Zinsen aus derivativen Finanzinstrumenten mit und ohne Grundgeschäft	0,00	0,00	0,00
2133	Erträge aus Gewinnentnahmen von marktbestimmten Betrieben	0,00	0,00	0,00
2134	Sonstige Finanzerträge	0,00	0,00	0,00
2135	Erträge aus Dividenden/Gewinnausschüttungen	0,00	0,00	0,00
2136	Sonstige nicht finanzierungswirksame Finanzerträge	0,00	0,00	0,00
21	Summe Erträge	257.000,00	527.000,00	-270.000,00
221	Personalaufwand	0,00	0,00	0,00
2211	Personalaufwand (Bezüge, Nebengebühren, Mehrleistungen)	0,00	0,00	0,00
2212	Gesetzlicher und freiwilliger Sozialaufwand	0,00	0,00	0,00
2213	Sonstiger Personalaufwand	0,00	0,00	0,00
2214	Nicht finanzierungswirksamer Personalaufwand	0,00	0,00	0,00
222	Sachaufwand	686.400,00	686.400,00	0,00
2221	Gebrauchs- und Verbrauchsgüter, Handelswaren	3.200,00	3.200,00	0,00
2222	Verwaltungs- und Betriebsaufwand	300,00	300,00	0,00

1. Nachtragsvoranschlag 2025

NVA Ergebnishaushalt Bereichsbudget 1. und 2. Ebene (Anlage 1a)

Marktgemeinde Vitis

Straßen- und Wasserbau, Verkehr (Gruppe 6)

MVAG	Mittelverwendungs- und -aufbringungsgruppen (1. und 2. Ebene)	VA 2025 inkl. NVA	VA 2025	1. NVA
2223	Leasing- und Mietaufwand	0,00	0,00	0,00
2224	Instandhaltung	19.500,00	19.500,00	0,00
2225	Sonstiger Sachaufwand	15.300,00	15.300,00	0,00
2226	Nicht finanzierungswirksamer Sachaufwand	648.100,00	648.100,00	0,00
223	Transferaufwand	0,00	0,00	0,00
2231	Transferaufwand an Träger des öffentlichen Rechts	0,00	0,00	0,00
2232	Transferaufwand an Beteiligungen	0,00	0,00	0,00
2233	Transferaufwand an Unternehmen (mit Finanzunternehmen)	0,00	0,00	0,00
2234	Transferaufwand an Haushalte und Organisationen ohne Erwerbscharakter	0,00	0,00	0,00
2235	Transferaufwand an das Ausland	0,00	0,00	0,00
2236	Investitions- und Tilgungszuschüsse zwischen Unternehmungen und Betrieben der Gebietskörperschaft und der Gebietskörperschaft	0,00	0,00	0,00
2237	Nicht finanzierungswirksamer Transferaufwand	0,00	0,00	0,00
224	Finanzaufwand	9.300,00	7.300,00	2.000,00
2241	Aufwendungen für Zinsen	9.300,00	7.300,00	2.000,00
2242	Zinsen und sonstige Aufwendungen aus derivativen Finanzinstrumenten mit und ohne Grundgeschäft	0,00	0,00	0,00
2243	Gewinnentnahmen von Unternehmungen und marktbestimmten Betrieben der Gebietskörperschaft (innerhalb der Gebietskörperschaft)	0,00	0,00	0,00
2244	Sonstiger Finanzaufwand	0,00	0,00	0,00
2245	Nicht finanzierungswirksamer Finanzaufwand	0,00	0,00	0,00
22	Summe Aufwendungen	695.700,00	693.700,00	2.000,00
SA0	Saldo (0) Nettoergebnis (21 - 22)	-438.700,00	-166.700,00	-272.000,00
230	Entnahmen von Haushaltsrücklagen	0,00	0,00	0,00
2301	Entnahmen von Haushaltsrücklagen	0,00	0,00	0,00
240	Zuweisungen an Haushaltsrücklagen	0,00	0,00	0,00
2401	Zuweisungen an Haushaltsrücklagen	0,00	0,00	0,00
SA01	Saldo (01) Haushaltsrücklagen (230 - 240)	0,00	0,00	0,00
SA00	Saldo (00) Nettoergebnis nach Haushaltsrücklagen (Saldo 0 + Saldo 01)	-438.700,00	-166.700,00	-272.000,00

Wirtschaftsförderung (Gruppe 7)

MVAG	Mittelverwendungs- und -aufbringungsgruppen (1. und 2. Ebene)	VA 2025 inkl. NVA	VA 2025	1. NVA
211	Erträge aus der operativen Verwaltungstätigkeit	68.300,00	30.500,00	37.800,00
2111	Erträge aus eigenen Abgaben	0,00	0,00	0,00
2112	Erträge aus Ertragsanteilen	0,00	0,00	0,00
2113	Erträge aus Gebühren	0,00	0,00	0,00
2114	Erträge aus Leistungen	0,00	0,00	0,00
2115	Erträge aus Besitz und wirtschaftlicher Tätigkeit	0,00	0,00	0,00
2116	Erträge aus Veräußerung und sonstige Erträge	68.300,00	30.500,00	37.800,00
2117	Nicht finanzierungswirksame operative Erträge	0,00	0,00	0,00
212	Erträge aus Transfers	15.200,00	10.200,00	5.000,00
2121	Transferertrag von Trägern des öffentlichen Rechts	10.300,00	5.300,00	5.000,00
2122	Transferertrag von Beteiligungen	0,00	0,00	0,00
2123	Transferertrag von Unternehmen (mit Finanzunternehmen)	0,00	0,00	0,00
2124	Transferertrag von Haushalten und Organisationen ohne Erwerbscharakter	0,00	0,00	0,00
2125	Transferertrag vom Ausland	0,00	0,00	0,00
2126	Investitions- und Tilgungszuschüsse zwischen Unternehmungen und Betrieben der Gebietskörperschaft und der Gebietskörperschaft	0,00	0,00	0,00
2127	Nicht finanzierungswirksamer Transferertrag	4.900,00	4.900,00	0,00
213	Finanzerträge	0,00	0,00	0,00
2131	Erträge aus Zinsen	0,00	0,00	0,00
2132	Erträge aus Zinsen aus derivativen Finanzinstrumenten mit und ohne Grundgeschäft	0,00	0,00	0,00
2133	Erträge aus Gewinnentnahmen von marktbestimmten Betrieben	0,00	0,00	0,00
2134	Sonstige Finanzerträge	0,00	0,00	0,00
2135	Erträge aus Dividenden/Gewinnausschüttungen	0,00	0,00	0,00
2136	Sonstige nicht finanzierungswirksame Finanzerträge	0,00	0,00	0,00
21	Summe Erträge	83.500,00	40.700,00	42.800,00
221	Personalaufwand	0,00	0,00	0,00
2211	Personalaufwand (Bezüge, Nebengebühren, Mehrleistungen)	0,00	0,00	0,00
2212	Gesetzlicher und freiwilliger Sozialaufwand	0,00	0,00	0,00
2213	Sonstiger Personalaufwand	0,00	0,00	0,00
2214	Nicht finanzierungswirksamer Personalaufwand	0,00	0,00	0,00
222	Sachaufwand	77.200,00	65.200,00	12.000,00
2221	Gebrauchs- und Verbrauchsgüter, Handelswaren	0,00	0,00	0,00
2222	Verwaltungs- und Betriebsaufwand	500,00	500,00	0,00

1. Nachtragsvoranschlag 2025

NVA Ergebnishaushalt Bereichsbudget 1. und 2. Ebene (Anlage 1a)

Marktgemeinde Vitis

Wirtschaftsförderung (Gruppe 7)

MVAG	Mittelverwendungs- und -aufbringungsgruppen (1. und 2. Ebene)	VA 2025 inkl. NVA	VA 2025	1. NVA
2223	Leasing- und Mietaufwand	0,00	0,00	0,00
2224	Instandhaltung	0,00	0,00	0,00
2225	Sonstiger Sachaufwand	21.000,00	21.000,00	0,00
2226	Nicht finanzierungswirksamer Sachaufwand	55.700,00	43.700,00	12.000,00
223	Transferaufwand	39.400,00	20.000,00	19.400,00
2231	Transferaufwand an Träger des öffentlichen Rechts	0,00	0,00	0,00
2232	Transferaufwand an Beteiligungen	0,00	0,00	0,00
2233	Transferaufwand an Unternehmen (mit Finanzunternehmen)	39.400,00	20.000,00	19.400,00
2234	Transferaufwand an Haushalte und Organisationen ohne Erwerbscharakter	0,00	0,00	0,00
2235	Transferaufwand an das Ausland	0,00	0,00	0,00
2236	Investitions- und Tilgungszuschüsse zwischen Unternehmungen und Betrieben der Gebietskörperschaft und der Gebietskörperschaft	0,00	0,00	0,00
2237	Nicht finanzierungswirksamer Transferaufwand	0,00	0,00	0,00
224	Finanzaufwand	9.000,00	10.700,00	-1.700,00
2241	Aufwendungen für Zinsen	9.000,00	10.700,00	-1.700,00
2242	Zinsen und sonstige Aufwendungen aus derivativen Finanzinstrumenten mit und ohne Grundgeschäft	0,00	0,00	0,00
2243	Gewinnentnahmen von Unternehmungen und marktbestimmten Betrieben der Gebietskörperschaft (innerhalb der Gebietskörperschaft)	0,00	0,00	0,00
2244	Sonstiger Finanzaufwand	0,00	0,00	0,00
2245	Nicht finanzierungswirksamer Finanzaufwand	0,00	0,00	0,00
22	Summe Aufwendungen	125.600,00	95.900,00	29.700,00
SA0	Saldo (0) Nettoergebnis (21 - 22)	-42.100,00	-55.200,00	13.100,00
230	Entnahmen von Haushaltsrücklagen	0,00	0,00	0,00
2301	Entnahmen von Haushaltsrücklagen	0,00	0,00	0,00
240	Zuweisungen an Haushaltsrücklagen	0,00	0,00	0,00
2401	Zuweisungen an Haushaltsrücklagen	0,00	0,00	0,00
SA01	Saldo (01) Haushaltsrücklagen (230 - 240)	0,00	0,00	0,00
SA00	Saldo (00) Nettoergebnis nach Haushaltsrücklagen (Saldo 0 + Saldo 01)	-42.100,00	-55.200,00	13.100,00

Dienstleistungen (Gruppe 8)

MVAG	Mittelverwendungs- und -aufbringungsgruppen (1. und 2. Ebene)	VA 2025 inkl. NVA	VA 2025	1. NVA
211	Erträge aus der operativen Verwaltungstätigkeit	1.127.300,00	1.127.200,00	100,00
2111	Erträge aus eigenen Abgaben	0,00	0,00	0,00
2112	Erträge aus Ertragsanteilen	0,00	0,00	0,00
2113	Erträge aus Gebühren	791.500,00	791.400,00	100,00
2114	Erträge aus Leistungen	288.000,00	288.000,00	0,00
2115	Erträge aus Besitz und wirtschaftlicher Tätigkeit	9.500,00	9.500,00	0,00
2116	Erträge aus Veräußerung und sonstige Erträge	38.300,00	38.300,00	0,00
2117	Nicht finanzierungswirksame operative Erträge	0,00	0,00	0,00
212	Erträge aus Transfers	423.600,00	405.300,00	18.300,00
2121	Transferertrag von Trägern des öffentlichen Rechts	73.400,00	72.700,00	700,00
2122	Transferertrag von Beteiligungen	0,00	0,00	0,00
2123	Transferertrag von Unternehmen (mit Finanzunternehmen)	0,00	0,00	0,00
2124	Transferertrag von Haushalten und Organisationen ohne Erwerbscharakter	17.600,00	0,00	17.600,00
2125	Transferertrag vom Ausland	0,00	0,00	0,00
2126	Investitions- und Tilgungszuschüsse zwischen Unternehmungen und Betrieben der Gebietskörperschaft und der Gebietskörperschaft	0,00	0,00	0,00
2127	Nicht finanzierungswirksamer Transferertrag	332.600,00	332.600,00	0,00
213	Finanzerträge	0,00	0,00	0,00
2131	Erträge aus Zinsen	0,00	0,00	0,00
2132	Erträge aus Zinsen aus derivativen Finanzinstrumenten mit und ohne Grundgeschäft	0,00	0,00	0,00
2133	Erträge aus Gewinnentnahmen von marktbestimmten Betrieben	0,00	0,00	0,00
2134	Sonstige Finanzerträge	0,00	0,00	0,00
2135	Erträge aus Dividenden/Gewinnausschüttungen	0,00	0,00	0,00
2136	Sonstige nicht finanzierungswirksame Finanzerträge	0,00	0,00	0,00
21	Summe Erträge	1.550.900,00	1.532.500,00	18.400,00
221	Personalaufwand	319.400,00	317.400,00	2.000,00
2211	Personalaufwand (Bezüge, Nebengebühren, Mehrleistungen)	245.300,00	243.300,00	2.000,00
2212	Gesetzlicher und freiwilliger Sozialaufwand	70.900,00	70.900,00	0,00
2213	Sonstiger Personalaufwand	300,00	300,00	0,00
2214	Nicht finanzierungswirksamer Personalaufwand	2.900,00	2.900,00	0,00
222	Sachaufwand	1.400.900,00	1.376.600,00	24.300,00
2221	Gebrauchs- und Verbrauchsgüter, Handelswaren	259.100,00	255.600,00	3.500,00
2222	Verwaltungs- und Betriebsaufwand	128.300,00	88.800,00	39.500,00

1. Nachtragsvoranschlag 2025

NVA Ergebnishaushalt Bereichsbudget 1. und 2. Ebene (Anlage 1a)

Marktgemeinde Vitis

Dienstleistungen (Gruppe 8)

MVAG	Mittelverwendungs- und -aufbringungsgruppen (1. und 2. Ebene)	VA 2025 inkl. NVA	VA 2025	1. NVA
2223	Leasing- und Mietaufwand	4.200,00	4.200,00	0,00
2224	Instandhaltung	87.300,00	87.300,00	0,00
2225	Sonstiger Sachaufwand	289.800,00	308.500,00	-18.700,00
2226	Nicht finanzierungswirksamer Sachaufwand	632.200,00	632.200,00	0,00
223	Transferaufwand	0,00	0,00	0,00
2231	Transferaufwand an Träger des öffentlichen Rechts	0,00	0,00	0,00
2232	Transferaufwand an Beteiligungen	0,00	0,00	0,00
2233	Transferaufwand an Unternehmen (mit Finanzunternehmen)	0,00	0,00	0,00
2234	Transferaufwand an Haushalte und Organisationen ohne Erwerbscharakter	0,00	0,00	0,00
2235	Transferaufwand an das Ausland	0,00	0,00	0,00
2236	Investitions- und Tilgungszuschüsse zwischen Unternehmungen und Betrieben der Gebietskörperschaft und der Gebietskörperschaft	0,00	0,00	0,00
2237	Nicht finanzierungswirksamer Transferaufwand	0,00	0,00	0,00
224	Finanzaufwand	116.500,00	129.900,00	-13.400,00
2241	Aufwendungen für Zinsen	116.500,00	129.900,00	-13.400,00
2242	Zinsen und sonstige Aufwendungen aus derivativen Finanzinstrumenten mit und ohne Grundgeschäft	0,00	0,00	0,00
2243	Gewinnentnahmen von Unternehmungen und marktbestimmten Betrieben der Gebietskörperschaft (innerhalb der Gebietskörperschaft)	0,00	0,00	0,00
2244	Sonstiger Finanzaufwand	0,00	0,00	0,00
2245	Nicht finanzierungswirksamer Finanzaufwand	0,00	0,00	0,00
22	Summe Aufwendungen	1.836.800,00	1.823.900,00	12.900,00
SA0	Saldo (0) Nettoergebnis (21 - 22)	-285.900,00	-291.400,00	5.500,00
230	Entnahmen von Haushaltsrücklagen	0,00	0,00	0,00
2301	Entnahmen von Haushaltsrücklagen	0,00	0,00	0,00
240	Zuweisungen an Haushaltsrücklagen	700,00	0,00	700,00
2401	Zuweisungen an Haushaltsrücklagen	700,00	0,00	700,00
SA01	Saldo (01) Haushaltsrücklagen (230 - 240)	-700,00	0,00	-700,00
SA00	Saldo (00) Nettoergebnis nach Haushaltsrücklagen (Saldo 0 + Saldo 01)	-286.600,00	-291.400,00	4.800,00

Finanzwirtschaft (Gruppe 9)

MVAG	Mittelverwendungs- und -aufbringungsgruppen (1. und 2. Ebene)	VA 2025 inkl. NVA	VA 2025	1. NVA
211	Erträge aus der operativen Verwaltungstätigkeit	4.398.500,00	4.398.500,00	0,00
2111	Erträge aus eigenen Abgaben	1.665.500,00	1.665.500,00	0,00
2112	Erträge aus Ertragsanteilen	2.733.000,00	2.733.000,00	0,00
2113	Erträge aus Gebühren	0,00	0,00	0,00
2114	Erträge aus Leistungen	0,00	0,00	0,00
2115	Erträge aus Besitz und wirtschaftlicher Tätigkeit	0,00	0,00	0,00
2116	Erträge aus Veräußerung und sonstige Erträge	0,00	0,00	0,00
2117	Nicht finanzierungswirksame operative Erträge	0,00	0,00	0,00
212	Erträge aus Transfers	112.100,00	112.100,00	0,00
2121	Transferertrag von Trägern des öffentlichen Rechts	112.100,00	112.100,00	0,00
2122	Transferertrag von Beteiligungen	0,00	0,00	0,00
2123	Transferertrag von Unternehmen (mit Finanzunternehmen)	0,00	0,00	0,00
2124	Transferertrag von Haushalten und Organisationen ohne Erwerbscharakter	0,00	0,00	0,00
2125	Transferertrag vom Ausland	0,00	0,00	0,00
2126	Investitions- und Tilgungszuschüsse zwischen Unternehmungen und Betrieben der Gebietskörperschaft und der Gebietskörperschaft	0,00	0,00	0,00
2127	Nicht finanzierungswirksamer Transferertrag	0,00	0,00	0,00
213	Finanzerträge	500,00	500,00	0,00
2131	Erträge aus Zinsen	500,00	500,00	0,00
2132	Erträge aus Zinsen aus derivativen Finanzinstrumenten mit und ohne Grundgeschäft	0,00	0,00	0,00
2133	Erträge aus Gewinnentnahmen von marktbestimmten Betrieben	0,00	0,00	0,00
2134	Sonstige Finanzerträge	0,00	0,00	0,00
2135	Erträge aus Dividenden/Gewinnausschüttungen	0,00	0,00	0,00
2136	Sonstige nicht finanzierungswirksame Finanzerträge	0,00	0,00	0,00
21	Summe Erträge	4.511.100,00	4.511.100,00	0,00
221	Personalaufwand	100,00	100,00	0,00
2211	Personalaufwand (Bezüge, Nebengebühren, Mehrleistungen)	100,00	100,00	0,00
2212	Gesetzlicher und freiwilliger Sozialaufwand	0,00	0,00	0,00
2213	Sonstiger Personalaufwand	0,00	0,00	0,00
2214	Nicht finanzierungswirksamer Personalaufwand	0,00	0,00	0,00
222	Sachaufwand	128.000,00	71.800,00	56.200,00
2221	Gebrauchs- und Verbrauchsgüter, Handelswaren	0,00	0,00	0,00
2222	Verwaltungs- und Betriebsaufwand	0,00	0,00	0,00

1. Nachtragsvoranschlag 2025

NVA Ergebnishaushalt Bereichsbudget 1. und 2. Ebene (Anlage 1a)

Marktgemeinde Vitis

Finanzwirtschaft (Gruppe 9)

MVAG	Mittelverwendungs- und -aufbringungsgruppen (1. und 2. Ebene)	VA 2025 inkl. NVA	VA 2025	1. NVA
2223	Leasing- und Mietaufwand	0,00	0,00	0,00
2224	Instandhaltung	0,00	0,00	0,00
2225	Sonstiger Sachaufwand	128.000,00	71.800,00	56.200,00
2226	Nicht finanzierungswirksamer Sachaufwand	0,00	0,00	0,00
223	Transferaufwand	0,00	0,00	0,00
2231	Transferaufwand an Träger des öffentlichen Rechts	0,00	0,00	0,00
2232	Transferaufwand an Beteiligungen	0,00	0,00	0,00
2233	Transferaufwand an Unternehmen (mit Finanzunternehmen)	0,00	0,00	0,00
2234	Transferaufwand an Haushalte und Organisationen ohne Erwerbscharakter	0,00	0,00	0,00
2235	Transferaufwand an das Ausland	0,00	0,00	0,00
2236	Investitions- und Tilgungszuschüsse zwischen Unternehmungen und Betrieben der Gebietskörperschaft und der Gebietskörperschaft	0,00	0,00	0,00
2237	Nicht finanzierungswirksamer Transferaufwand	0,00	0,00	0,00
224	Finanzaufwand	6.800,00	1.900,00	4.900,00
2241	Aufwendungen für Zinsen	5.000,00	100,00	4.900,00
2242	Zinsen und sonstige Aufwendungen aus derivativen Finanzinstrumenten mit und ohne Grundgeschäft	0,00	0,00	0,00
2243	Gewinnentnahmen von Unternehmungen und marktbestimmten Betrieben der Gebietskörperschaft (innerhalb der Gebietskörperschaft)	0,00	0,00	0,00
2244	Sonstiger Finanzaufwand	1.800,00	1.800,00	0,00
2245	Nicht finanzierungswirksamer Finanzaufwand	0,00	0,00	0,00
22	Summe Aufwendungen	134.900,00	73.800,00	61.100,00
SA0	Saldo (0) Nettoergebnis (21 - 22)	4.376.200,00	4.437.300,00	-61.100,00
230	Entnahmen von Haushaltsrücklagen	485.200,00	500.000,00	-14.800,00
2301	Entnahmen von Haushaltsrücklagen	485.200,00	500.000,00	-14.800,00
240	Zuweisungen an Haushaltsrücklagen	0,00	0,00	0,00
2401	Zuweisungen an Haushaltsrücklagen	0,00	0,00	0,00
SA01	Saldo (01) Haushaltsrücklagen (230 - 240)	485.200,00	500.000,00	-14.800,00
SA00	Saldo (00) Nettoergebnis nach Haushaltsrücklagen (Saldo 0 + Saldo 01)	4.861.400,00	4.937.300,00	-75.900,00

1. NVA Finanzierungshaushalt Bereichsbudget 1. und 2. Ebene
(Anlage 1b)

1. Nachtragsvoranschlag 2025

NVA Finanzierungshaushalt Bereichsbudget 1. und 2. Ebene (Anlage 1b)

Marktgemeinde Vitis

Vertretungskörper und allgemeine Verwaltung (Gruppe 0)

MVAG	Mittelverwendungs- und aufbringungsgruppen (1. und 2. Ebene)	VA 2025 inkl. NVA	VA 2025	1. NVA
311	Einzahlungen aus operativer Verwaltungstätigkeit	32.600,00	32.600,00	0,00
3111	Einzahlungen aus eigenen Abgaben	0,00	0,00	0,00
3112	Einzahlungen aus Ertragsanteilen	0,00	0,00	0,00
3113	Einzahlungen aus Gebühren	0,00	0,00	0,00
3114	Einzahlungen aus Leistungen	14.100,00	14.100,00	0,00
3115	Einzahlungen aus Besitz und wirtschaftlicher Tätigkeit	9.400,00	9.400,00	0,00
3116	Einzahlungen aus Veräußerung von geringwertigen Wirtschaftsgütern (GWG) und sonstige Einzahlungen	9.100,00	9.100,00	0,00
312	Einzahlungen aus Transfers	8.800,00	8.800,00	0,00
3121	Transferzahlungen von Trägern des öffentlichen Rechts	800,00	800,00	0,00
3122	Transferzahlungen von Beteiligungen	0,00	0,00	0,00
3123	Transferzahlungen von Unternehmen (inkl. Finanzunternehmen)	0,00	0,00	0,00
3124	Transferzahlungen von Haushalten und Organisationen ohne Erwerbscharakter	8.000,00	8.000,00	0,00
3125	Transferzahlungen vom Ausland	0,00	0,00	0,00
3126	Investitions- und Tilgungszuschüsse zwischen Unternehmungen und Betrieben der Gebietskörperschaft und der Gebietskörperschaft	0,00	0,00	0,00
313	Einzahlungen aus Finanzerträgen	0,00	0,00	0,00
3131	Einzahlungen aus Zinserträgen	0,00	0,00	0,00
3132	Einzahlungen aus Zinsen aus derivativen Finanzinstrumenten mit und ohne Grundgeschäft	0,00	0,00	0,00
3133	Einzahlungen aus Gewinnentnahmen von marktbestimmten Betrieben	0,00	0,00	0,00
3134	Sonstige Einzahlungen aus Finanzerträgen	0,00	0,00	0,00
3135	Einzahlungen aus Dividenden/Gewinnausschüttungen	0,00	0,00	0,00
31	Summe Einzahlungen operative Gebarung	41.400,00	41.400,00	0,00
321	Auszahlungen aus Personalaufwand	465.500,00	447.200,00	18.300,00
3211	Auszahlungen für Personalaufwand (Bezüge, Nebengebühren, und Mehrleistungsvergütungen)	367.200,00	353.100,00	14.100,00
3212	Auszahlungen für gesetzliche und freiwillige Sozialaufwendungen	98.300,00	94.100,00	4.200,00
3213	Auszahlungen aus sonstigem Personalaufwand	0,00	0,00	0,00
322	Auszahlungen aus Sachaufwand	345.700,00	345.000,00	700,00
3221	Auszahlungen für Gebrauchs- und Verbrauchsgüter, Handelswaren	23.200,00	23.200,00	0,00
3222	Auszahlungen für Verwaltungs- und Betriebsaufwand	33.100,00	32.400,00	700,00
3223	Auszahlungen für Leasing- und Mietaufwand	3.400,00	3.400,00	0,00
3224	Auszahlungen für Instandhaltung	3.200,00	3.200,00	0,00
3225	Sonstige Auszahlungen aus Sachaufwand	282.800,00	282.800,00	0,00
3226	Auszahlungen aus der Inanspruchnahme von Haftungen	0,00	0,00	0,00
323	Auszahlungen aus Transfers	82.800,00	82.800,00	0,00
3231	Transferzahlungen an Träger des öffentlichen Rechts	19.500,00	19.500,00	0,00

1. Nachtragsvoranschlag 2025

NVA Finanzierungshaushalt Bereichsbudget 1. und 2. Ebene (Anlage 1b)

Marktgemeinde Vitis

Vertretungskörper und allgemeine Verwaltung (Gruppe 0)

MVAG	Mittelverwendungs- und aufbringungsgruppen (1. und 2. Ebene)	VA 2025 inkl. NVA	VA 2025	1. NVA
3232	Transferzahlungen an Beteiligungen	0,00	0,00	0,00
3233	Transferzahlungen an Unternehmen (inkl. Finanzunternehmen)	0,00	0,00	0,00
3234	Transferzahlungen an Haushalte und Organisationen ohne Erwerbscharakter	63.300,00	63.300,00	0,00
3235	Transferzahlungen an das Ausland	0,00	0,00	0,00
3236	Investitions- und Tilgungszuschüsse zwischen Unternehmungen und Betrieben der Gebietskörperschaft und der Gebietskörperschaft	0,00	0,00	0,00
324	Auszahlungen aus Finanzaufwand	1.600,00	1.600,00	0,00
3241	Auszahlungen für Zinsen	1.600,00	1.600,00	0,00
3242	Auszahlungen für Zinsen aus derivativen Finanzinstrumenten mit und ohne Grundgeschäft	0,00	0,00	0,00
3243	Auszahlungen aus Gewinnentnahmen von marktbestimmten Betrieben	0,00	0,00	0,00
3244	Sonstige Auszahlungen aus Finanzaufwendungen	0,00	0,00	0,00
32	Summe Auszahlungen operative Gebarung	895.600,00	876.600,00	19.000,00
SA1	Saldo (1) Geldfluss aus der operativen Gebarung (31 – 32)	-854.200,00	-835.200,00	-19.000,00
331	Einzahlungen aus der Investitionstätigkeit	0,00	0,00	0,00
3311	Einzahlungen aus der Veräußerung von immateriellem Vermögen	0,00	0,00	0,00
3312	Einzahlungen aus der Veräußerung von Grundstücken und Grundstückeinrichtungen	0,00	0,00	0,00
3313	Einzahlungen aus der Veräußerung von Gebäuden und Bauten	0,00	0,00	0,00
3314	Einzahlungen aus der Veräußerung von technischen Anlagen, Fahrzeugen und Maschinen	0,00	0,00	0,00
3315	Einzahlungen aus der Veräußerung von Amts-, Betriebs- und Geschäftsausstattung	0,00	0,00	0,00
3316	Einzahlungen aus der Veräußerung von Kulturgütern	0,00	0,00	0,00
3317	Einzahlungen aus der Veräußerung von Beteiligungen	0,00	0,00	0,00
3318	Einzahlungen aus der Veräußerung von kofinanzierten Schutzbauten	0,00	0,00	0,00
332	Einzahlungen aus der Rückzahlung von Darlehen sowie gewährten Vorschüssen	0,00	0,00	0,00
3321	Einzahlungen aus Darlehen an Träger des öffentlichen Rechts	0,00	0,00	0,00
3322	Einzahlungen aus Darlehen an Beteiligungen	0,00	0,00	0,00
3323	Einzahlungen aus Darlehen an Unternehmen und Haushalte	0,00	0,00	0,00
3325	Einzahlungen aus Vorschüssen und Anzahlungen	0,00	0,00	0,00
333	Einzahlungen aus Kapitaltransfers	0,00	0,00	0,00
3331	Kapitaltransferzahlungen von Trägern des öffentlichen Rechts	0,00	0,00	0,00
3332	Kapitaltransferzahlungen von Beteiligungen	0,00	0,00	0,00
3333	Kapitaltransferzahlungen von Unternehmen	0,00	0,00	0,00
3334	Kapitaltransferzahlungen von Haushalten und Organisationen ohne Erwerbscharakter	0,00	0,00	0,00
3335	Kapitaltransferzahlungen vom Ausland	0,00	0,00	0,00
33	Summe Einzahlungen investive Gebarung	0,00	0,00	0,00

Vertretungskörper und allgemeine Verwaltung (Gruppe 0)

MVAG	Mittelverwendungs- und aufbringungsgruppen (1. und 2. Ebene)	VA 2025 inkl. NVA	VA 2025	1. NVA
341	Auszahlungen aus der Investitionstätigkeit	11.000,00	3.000,00	8.000,00
3411	Auszahlungen für den Erwerb von immateriellem Vermögen	0,00	0,00	0,00
3412	Auszahlungen für den Erwerb von Grundstücken und Grundstückseinrichtungen	0,00	0,00	0,00
3413	Auszahlungen für den Erwerb von Gebäuden und Bauten	0,00	0,00	0,00
3414	Auszahlungen für den Erwerb von technischen Anlagen, Fahrzeugen und Maschinen	1.000,00	1.000,00	0,00
3415	Auszahlungen für den Erwerb von Amts-, Betriebs- und Geschäftsausstattung	10.000,00	2.000,00	8.000,00
3416	Auszahlungen für den Erwerb von Kulturgütern	0,00	0,00	0,00
3417	Auszahlungen für den Erwerb von Beteiligungen	0,00	0,00	0,00
3418	Auszahlungen für den Erwerb von kofinanzierten Schutzbauten	0,00	0,00	0,00
342	Auszahlungen aus der Gewährung von Darlehen sowie gewährten Vorschüssen	0,00	0,00	0,00
3421	Auszahlungen von Darlehen an Träger des öffentlichen Rechts	0,00	0,00	0,00
3422	Auszahlungen von Darlehen an Beteiligungen	0,00	0,00	0,00
3423	Auszahlungen von Darlehen an Unternehmen und Haushalte	0,00	0,00	0,00
3425	Auszahlungen von Vorschüssen und Anzahlungen	0,00	0,00	0,00
343	Auszahlungen aus Kapitaltransfers	0,00	0,00	0,00
3431	Kapitaltransferzahlungen an Träger des öffentlichen Rechts	0,00	0,00	0,00
3432	Kapitaltransferzahlungen an Beteiligungen	0,00	0,00	0,00
3433	Kapitaltransferzahlungen an Unternehmen (Finanzunternehmen)	0,00	0,00	0,00
3434	Kapitaltransferzahlungen an Haushalte und Organisationen ohne Erwerbscharakter	0,00	0,00	0,00
3435	Kapitaltransferzahlungen an das Ausland	0,00	0,00	0,00
34	Summe Auszahlungen investive Gebarung	11.000,00	3.000,00	8.000,00
SA2	Saldo (2) Geldfluss aus der investiven Gebarung (33 – 34)	-11.000,00	-3.000,00	-8.000,00
SA3	Saldo (3) Nettofinanzierungssaldo (Saldo 1 + Saldo 2)	-865.200,00	-838.200,00	-27.000,00
351	Einzahlungen aus der Aufnahme von Finanzschulden	0,00	0,00	0,00
3511	Einzahlungen aus empfangenen Darlehen von öffentlichen Körperschaften und Rechtsträgern	0,00	0,00	0,00
3512	Einzahlungen aus empfangenen Darlehen von Beteiligungen	0,00	0,00	0,00
3513	Einzahlungen aus empfangenen Darlehen von Unternehmen und privaten Haushalten	0,00	0,00	0,00
3514	Einzahlungen aus Finanzschulden (Finanzunternehmen)	0,00	0,00	0,00
3515	Einzahlungen aus Aufnahmen von Leasingverbindlichkeiten	0,00	0,00	0,00
353	Einzahlungen infolge eines Kapitaltausches bei derivativen Finanzinstrumenten mit Grundgeschäft	0,00	0,00	0,00
3530	Einzahlungen infolge eines Kapitaltausches bei derivativen Finanzinstrumenten mit Grundgeschäft	0,00	0,00	0,00
355	Einzahlungen aus dem Abgang von Finanzinstrumenten	0,00	0,00	0,00

1. Nachtragsvoranschlag 2025

NVA Finanzierungshaushalt Bereichsbudget 1. und 2. Ebene (Anlage 1b)

Marktgemeinde Vitis

Vertretungskörper und allgemeine Verwaltung (Gruppe 0)

MVAG	Mittelverwendungs- und aufbringungsgruppen (1. und 2. Ebene)	VA 2025 inkl. NVA	VA 2025	1. NVA
3550	Einzahlungen aus dem Abgang von Finanzinstrumenten	0,00	0,00	0,00
35	Summe Einzahlungen aus der Finanzierungstätigkeit	0,00	0,00	0,00
361	Auszahlungen aus der Tilgung von Finanzschulden	8.700,00	8.700,00	0,00
3611	Auszahlungen aus empfangenen Darlehen von öffentlichen Körperschaften und Rechtsträgern	0,00	0,00	0,00
3612	Auszahlungen aus empfangenen Darlehen von Beteiligungen	0,00	0,00	0,00
3613	Auszahlungen aus empfangenen Darlehen von Unternehmen und privaten Haushalten	0,00	0,00	0,00
3614	Auszahlungen aus Finanzschulden	8.700,00	8.700,00	0,00
3615	Auszahlungen aus Rückzahlungen von Leasingverbindlichkeiten	0,00	0,00	0,00
363	Auszahlungen infolge eines Kapitaltausches bei derivativen Finanzinstrumenten mit Grundgeschäft	0,00	0,00	0,00
3630	Auszahlungen infolge eines Kapitaltausches bei derivativen Finanzinstrumenten mit Grundgeschäft	0,00	0,00	0,00
365	Auszahlungen für den Erwerb von Finanzinstrumenten	0,00	0,00	0,00
3650	Auszahlungen für den Erwerb von Finanzinstrumenten	0,00	0,00	0,00
36	Summe Auszahlungen aus der Finanzierungstätigkeit	8.700,00	8.700,00	0,00
SA4	Saldo (4) Geldfluss aus der Finanzierungstätigkeit (35 – 36)	-8.700,00	-8.700,00	0,00
SA5	Saldo (5) Geldfluss aus der voranschlagswirksamen Gebarung (Saldo 3 + Saldo 4)	-873.900,00	-846.900,00	-27.000,00

Öffentliche Ordnung und Sicherheit (Gruppe 1)

MVAG	Mittelverwendungs- und aufbringungsgruppen (1. und 2. Ebene)	VA 2025 inkl. NVA	VA 2025	1. NVA
311	Einzahlungen aus operativer Verwaltungstätigkeit	13.900,00	13.400,00	500,00
3111	Einzahlungen aus eigenen Abgaben	0,00	0,00	0,00
3112	Einzahlungen aus Ertragsanteilen	0,00	0,00	0,00
3113	Einzahlungen aus Gebühren	0,00	0,00	0,00
3114	Einzahlungen aus Leistungen	9.000,00	8.500,00	500,00
3115	Einzahlungen aus Besitz und wirtschaftlicher Tätigkeit	4.800,00	4.800,00	0,00
3116	Einzahlungen aus Veräußerung von geringwertigen Wirtschaftsgütern (GWG) und sonstige Einzahlungen	100,00	100,00	0,00
312	Einzahlungen aus Transfers	255.000,00	5.000,00	250.000,00
3121	Transferzahlungen von Trägern des öffentlichen Rechts	255.000,00	5.000,00	250.000,00
3122	Transferzahlungen von Beteiligungen	0,00	0,00	0,00
3123	Transferzahlungen von Unternehmen (inkl. Finanzunternehmen)	0,00	0,00	0,00
3124	Transferzahlungen von Haushalten und Organisationen ohne Erwerbscharakter	0,00	0,00	0,00
3125	Transferzahlungen vom Ausland	0,00	0,00	0,00
3126	Investitions- und Tilgungszuschüsse zwischen Unternehmungen und Betrieben der Gebietskörperschaft und der Gebietskörperschaft	0,00	0,00	0,00
313	Einzahlungen aus Finanzerträgen	0,00	0,00	0,00
3131	Einzahlungen aus Zinserträgen	0,00	0,00	0,00
3132	Einzahlungen aus Zinsen aus derivativen Finanzinstrumenten mit und ohne Grundgeschäft	0,00	0,00	0,00
3133	Einzahlungen aus Gewinnentnahmen von marktbestimmten Betrieben	0,00	0,00	0,00
3134	Sonstige Einzahlungen aus Finanzerträgen	0,00	0,00	0,00
3135	Einzahlungen aus Dividenden/Gewinnausschüttungen	0,00	0,00	0,00
31	Summe Einzahlungen operative Gebarung	268.900,00	18.400,00	250.500,00
321	Auszahlungen aus Personalaufwand	0,00	0,00	0,00
3211	Auszahlungen für Personalaufwand (Bezüge, Nebengebühren, und Mehrleistungsvergütungen)	0,00	0,00	0,00
3212	Auszahlungen für gesetzliche und freiwillige Sozialaufwendungen	0,00	0,00	0,00
3213	Auszahlungen aus sonstigem Personalaufwand	0,00	0,00	0,00
322	Auszahlungen aus Sachaufwand	23.800,00	23.800,00	0,00
3221	Auszahlungen für Gebrauchs- und Verbrauchsgüter, Handelswaren	100,00	100,00	0,00
3222	Auszahlungen für Verwaltungs- und Betriebsaufwand	8.500,00	8.500,00	0,00
3223	Auszahlungen für Leasing- und Mietaufwand	0,00	0,00	0,00
3224	Auszahlungen für Instandhaltung	11.500,00	11.500,00	0,00
3225	Sonstige Auszahlungen aus Sachaufwand	3.700,00	3.700,00	0,00
3226	Auszahlungen aus der Inanspruchnahme von Haftungen	0,00	0,00	0,00
323	Auszahlungen aus Transfers	70.000,00	70.000,00	0,00
3231	Transferzahlungen an Träger des öffentlichen Rechts	70.000,00	70.000,00	0,00

1. Nachtragsvoranschlag 2025

NVA Finanzierungshaushalt Bereichsbudget 1. und 2. Ebene (Anlage 1b)

Marktgemeinde Vitis

Öffentliche Ordnung und Sicherheit (Gruppe 1)

MVAG	Mittelverwendungs- und aufbringungsgruppen (1. und 2. Ebene)	VA 2025 inkl. NVA	VA 2025	1. NVA
3232	Transferzahlungen an Beteiligungen	0,00	0,00	0,00
3233	Transferzahlungen an Unternehmen (inkl. Finanzunternehmen)	0,00	0,00	0,00
3234	Transferzahlungen an Haushalte und Organisationen ohne Erwerbscharakter	0,00	0,00	0,00
3235	Transferzahlungen an das Ausland	0,00	0,00	0,00
3236	Investitions- und Tilgungszuschüsse zwischen Unternehmungen und Betrieben der Gebietskörperschaft und der Gebietskörperschaft	0,00	0,00	0,00
324	Auszahlungen aus Finanzaufwand	2.000,00	0,00	2.000,00
3241	Auszahlungen für Zinsen	2.000,00	0,00	2.000,00
3242	Auszahlungen für Zinsen aus derivativen Finanzinstrumenten mit und ohne Grundgeschäft	0,00	0,00	0,00
3243	Auszahlungen aus Gewinnentnahmen von marktbestimmten Betrieben	0,00	0,00	0,00
3244	Sonstige Auszahlungen aus Finanzaufwendungen	0,00	0,00	0,00
32	Summe Auszahlungen operative Gebarung	95.800,00	93.800,00	2.000,00
SA1	Saldo (1) Geldfluss aus der operativen Gebarung (31 – 32)	173.100,00	-75.400,00	248.500,00
331	Einzahlungen aus der Investitionstätigkeit	0,00	0,00	0,00
3311	Einzahlungen aus der Veräußerung von immateriellem Vermögen	0,00	0,00	0,00
3312	Einzahlungen aus der Veräußerung von Grundstücken und Grundstückeinrichtungen	0,00	0,00	0,00
3313	Einzahlungen aus der Veräußerung von Gebäuden und Bauten	0,00	0,00	0,00
3314	Einzahlungen aus der Veräußerung von technischen Anlagen, Fahrzeugen und Maschinen	0,00	0,00	0,00
3315	Einzahlungen aus der Veräußerung von Amts-, Betriebs- und Geschäftsausstattung	0,00	0,00	0,00
3316	Einzahlungen aus der Veräußerung von Kulturgütern	0,00	0,00	0,00
3317	Einzahlungen aus der Veräußerung von Beteiligungen	0,00	0,00	0,00
3318	Einzahlungen aus der Veräußerung von kofinanzierten Schutzbauten	0,00	0,00	0,00
332	Einzahlungen aus der Rückzahlung von Darlehen sowie gewährten Vorschüssen	0,00	0,00	0,00
3321	Einzahlungen aus Darlehen an Träger des öffentlichen Rechts	0,00	0,00	0,00
3322	Einzahlungen aus Darlehen an Beteiligungen	0,00	0,00	0,00
3323	Einzahlungen aus Darlehen an Unternehmen und Haushalte	0,00	0,00	0,00
3325	Einzahlungen aus Vorschüssen und Anzahlungen	0,00	0,00	0,00
333	Einzahlungen aus Kapitaltransfers	250.000,00	0,00	250.000,00
3331	Kapitaltransferzahlungen von Trägern des öffentlichen Rechts	250.000,00	0,00	250.000,00
3332	Kapitaltransferzahlungen von Beteiligungen	0,00	0,00	0,00
3333	Kapitaltransferzahlungen von Unternehmen	0,00	0,00	0,00
3334	Kapitaltransferzahlungen von Haushalten und Organisationen ohne Erwerbscharakter	0,00	0,00	0,00
3335	Kapitaltransferzahlungen vom Ausland	0,00	0,00	0,00
33	Summe Einzahlungen investive Gebarung	250.000,00	0,00	250.000,00

Öffentliche Ordnung und Sicherheit (Gruppe 1)

MVAG	Mittelverwendungs- und aufbringungsgruppen (1. und 2. Ebene)	VA 2025 inkl. NVA	VA 2025	1. NVA
341	Auszahlungen aus der Investitionstätigkeit	750.200,00	0,00	750.200,00
3411	Auszahlungen für den Erwerb von immateriellem Vermögen	0,00	0,00	0,00
3412	Auszahlungen für den Erwerb von Grundstücken und Grundstückseinrichtungen	200,00	0,00	200,00
3413	Auszahlungen für den Erwerb von Gebäuden und Bauten	750.000,00	0,00	750.000,00
3414	Auszahlungen für den Erwerb von technischen Anlagen, Fahrzeugen und Maschinen	0,00	0,00	0,00
3415	Auszahlungen für den Erwerb von Amts-, Betriebs- und Geschäftsausstattung	0,00	0,00	0,00
3416	Auszahlungen für den Erwerb von Kulturgütern	0,00	0,00	0,00
3417	Auszahlungen für den Erwerb von Beteiligungen	0,00	0,00	0,00
3418	Auszahlungen für den Erwerb von kofinanzierten Schutzbauten	0,00	0,00	0,00
342	Auszahlungen aus der Gewährung von Darlehen sowie gewährten Vorschüssen	0,00	0,00	0,00
3421	Auszahlungen von Darlehen an Träger des öffentlichen Rechts	0,00	0,00	0,00
3422	Auszahlungen von Darlehen an Beteiligungen	0,00	0,00	0,00
3423	Auszahlungen von Darlehen an Unternehmen und Haushalte	0,00	0,00	0,00
3425	Auszahlungen von Vorschüssen und Anzahlungen	0,00	0,00	0,00
343	Auszahlungen aus Kapitaltransfers	0,00	0,00	0,00
3431	Kapitaltransferzahlungen an Träger des öffentlichen Rechts	0,00	0,00	0,00
3432	Kapitaltransferzahlungen an Beteiligungen	0,00	0,00	0,00
3433	Kapitaltransferzahlungen an Unternehmen (Finanzunternehmen)	0,00	0,00	0,00
3434	Kapitaltransferzahlungen an Haushalte und Organisationen ohne Erwerbscharakter	0,00	0,00	0,00
3435	Kapitaltransferzahlungen an das Ausland	0,00	0,00	0,00
34	Summe Auszahlungen investive Gebarung	750.200,00	0,00	750.200,00
SA2	Saldo (2) Geldfluss aus der investiven Gebarung (33 – 34)	-500.200,00	0,00	-500.200,00
SA3	Saldo (3) Nettofinanzierungssaldo (Saldo 1 + Saldo 2)	-327.100,00	-75.400,00	-251.700,00
351	Einzahlungen aus der Aufnahme von Finanzschulden	200.000,00	0,00	200.000,00
3511	Einzahlungen aus empfangenen Darlehen von öffentlichen Körperschaften und Rechtsträgern	0,00	0,00	0,00
3512	Einzahlungen aus empfangenen Darlehen von Beteiligungen	0,00	0,00	0,00
3513	Einzahlungen aus empfangenen Darlehen von Unternehmen und privaten Haushalten	0,00	0,00	0,00
3514	Einzahlungen aus Finanzschulden (Finanzunternehmen)	200.000,00	0,00	200.000,00
3515	Einzahlungen aus Aufnahmen von Leasingverbindlichkeiten	0,00	0,00	0,00
353	Einzahlungen infolge eines Kapitaltausches bei derivativen Finanzinstrumenten mit Grundgeschäft	0,00	0,00	0,00
3530	Einzahlungen infolge eines Kapitaltausches bei derivativen Finanzinstrumenten mit Grundgeschäft	0,00	0,00	0,00
355	Einzahlungen aus dem Abgang von Finanzinstrumenten	0,00	0,00	0,00

Öffentliche Ordnung und Sicherheit (Gruppe 1)

MVAG	Mittelverwendungs- und aufbringungsgruppen (1. und 2. Ebene)	VA 2025 inkl. NVA	VA 2025	1. NVA
3550	Einzahlungen aus dem Abgang von Finanzinstrumenten	0,00	0,00	0,00
35	Summe Einzahlungen aus der Finanzierungstätigkeit	200.000,00	0,00	200.000,00
361	Auszahlungen aus der Tilgung von Finanzschulden	0,00	0,00	0,00
3611	Auszahlungen aus empfangenen Darlehen von öffentlichen Körperschaften und Rechtsträgern	0,00	0,00	0,00
3612	Auszahlungen aus empfangenen Darlehen von Beteiligungen	0,00	0,00	0,00
3613	Auszahlungen aus empfangenen Darlehen von Unternehmen und privaten Haushalten	0,00	0,00	0,00
3614	Auszahlungen aus Finanzschulden	0,00	0,00	0,00
3615	Auszahlungen aus Rückzahlungen von Leasingverbindlichkeiten	0,00	0,00	0,00
363	Auszahlungen infolge eines Kapitaltausches bei derivativen Finanzinstrumenten mit Grundgeschäft	0,00	0,00	0,00
3630	Auszahlungen infolge eines Kapitaltausches bei derivativen Finanzinstrumenten mit Grundgeschäft	0,00	0,00	0,00
365	Auszahlungen für den Erwerb von Finanzinstrumenten	0,00	0,00	0,00
3650	Auszahlungen für den Erwerb von Finanzinstrumenten	0,00	0,00	0,00
36	Summe Auszahlungen aus der Finanzierungstätigkeit	0,00	0,00	0,00
SA4	Saldo (4) Geldfluss aus der Finanzierungstätigkeit (35 – 36)	200.000,00	0,00	200.000,00
SA5	Saldo (5) Geldfluss aus der voranschlagswirksamen Gebarung (Saldo 3 + Saldo 4)	-127.100,00	-75.400,00	-51.700,00

1. Nachtragsvoranschlag 2025

Marktgemeinde Vitis

NVA Finanzierungshaushalt Bereichsbudget 1. und 2. Ebene (Anlage 1b)

Unterricht, Erziehung, Sport und Wissenschaft (Gruppe 2)

MVAG	Mittelverwendungs- und aufbringungsgruppen (1. und 2. Ebene)	VA 2025 inkl. NVA	VA 2025	1. NVA
311	Einzahlungen aus operativer Verwaltungstätigkeit	65.900,00	61.900,00	4.000,00
3111	Einzahlungen aus eigenen Abgaben	0,00	0,00	0,00
3112	Einzahlungen aus Ertragsanteilen	0,00	0,00	0,00
3113	Einzahlungen aus Gebühren	0,00	0,00	0,00
3114	Einzahlungen aus Leistungen	64.400,00	60.400,00	4.000,00
3115	Einzahlungen aus Besitz und wirtschaftlicher Tätigkeit	1.500,00	1.500,00	0,00
3116	Einzahlungen aus Veräußerung von geringwertigen Wirtschaftsgütern (GWG) und sonstige Einzahlungen	0,00	0,00	0,00
312	Einzahlungen aus Transfers	418.300,00	431.100,00	-12.800,00
3121	Transferzahlungen von Trägern des öffentlichen Rechts	418.300,00	431.100,00	-12.800,00
3122	Transferzahlungen von Beteiligungen	0,00	0,00	0,00
3123	Transferzahlungen von Unternehmen (inkl. Finanzunternehmen)	0,00	0,00	0,00
3124	Transferzahlungen von Haushalten und Organisationen ohne Erwerbscharakter	0,00	0,00	0,00
3125	Transferzahlungen vom Ausland	0,00	0,00	0,00
3126	Investitions- und Tilgungszuschüsse zwischen Unternehmungen und Betrieben der Gebietskörperschaft und der Gebietskörperschaft	0,00	0,00	0,00
313	Einzahlungen aus Finanzerträgen	0,00	0,00	0,00
3131	Einzahlungen aus Zinserträgen	0,00	0,00	0,00
3132	Einzahlungen aus Zinsen aus derivativen Finanzinstrumenten mit und ohne Grundgeschäft	0,00	0,00	0,00
3133	Einzahlungen aus Gewinnentnahmen von marktbestimmten Betrieben	0,00	0,00	0,00
3134	Sonstige Einzahlungen aus Finanzerträgen	0,00	0,00	0,00
3135	Einzahlungen aus Dividenden/Gewinnausschüttungen	0,00	0,00	0,00
31	Summe Einzahlungen operative Gebarung	484.200,00	493.000,00	-8.800,00
321	Auszahlungen aus Personalaufwand	451.100,00	451.100,00	0,00
3211	Auszahlungen für Personalaufwand (Bezüge, Nebengebühren, und Mehrleistungsvergütungen)	355.300,00	355.300,00	0,00
3212	Auszahlungen für gesetzliche und freiwillige Sozialaufwendungen	95.800,00	95.800,00	0,00
3213	Auszahlungen aus sonstigem Personalaufwand	0,00	0,00	0,00
322	Auszahlungen aus Sachaufwand	243.900,00	250.400,00	-6.500,00
3221	Auszahlungen für Gebrauchs- und Verbrauchsgüter, Handelswaren	30.200,00	30.200,00	0,00
3222	Auszahlungen für Verwaltungs- und Betriebsaufwand	88.700,00	85.200,00	3.500,00
3223	Auszahlungen für Leasing- und Mietaufwand	3.600,00	3.600,00	0,00
3224	Auszahlungen für Instandhaltung	5.600,00	5.600,00	0,00
3225	Sonstige Auszahlungen aus Sachaufwand	115.800,00	125.800,00	-10.000,00
3226	Auszahlungen aus der Inanspruchnahme von Haftungen	0,00	0,00	0,00
323	Auszahlungen aus Transfers	929.700,00	929.700,00	0,00
3231	Transferzahlungen an Träger des öffentlichen Rechts	917.000,00	917.000,00	0,00

1. Nachtragsvoranschlag 2025

NVA Finanzierungshaushalt Bereichsbudget 1. und 2. Ebene (Anlage 1b)

Marktgemeinde Vitis

Unterricht, Erziehung, Sport und Wissenschaft (Gruppe 2)

MVAG	Mittelverwendungs- und aufbringungsgruppen (1. und 2. Ebene)	VA 2025 inkl. NVA	VA 2025	1. NVA
3232	Transferzahlungen an Beteiligungen	0,00	0,00	0,00
3233	Transferzahlungen an Unternehmen (inkl. Finanzunternehmen)	0,00	0,00	0,00
3234	Transferzahlungen an Haushalte und Organisationen ohne Erwerbscharakter	12.700,00	12.700,00	0,00
3235	Transferzahlungen an das Ausland	0,00	0,00	0,00
3236	Investitions- und Tilgungszuschüsse zwischen Unternehmungen und Betrieben der Gebietskörperschaft und der Gebietskörperschaft	0,00	0,00	0,00
324	Auszahlungen aus Finanzaufwand	123.000,00	191.700,00	-68.700,00
3241	Auszahlungen für Zinsen	123.000,00	191.700,00	-68.700,00
3242	Auszahlungen für Zinsen aus derivativen Finanzinstrumenten mit und ohne Grundgeschäft	0,00	0,00	0,00
3243	Auszahlungen aus Gewinnentnahmen von marktbestimmten Betrieben	0,00	0,00	0,00
3244	Sonstige Auszahlungen aus Finanzaufwendungen	0,00	0,00	0,00
32	Summe Auszahlungen operative Gebarung	1.747.700,00	1.822.900,00	-75.200,00
SA1	Saldo (1) Geldfluss aus der operativen Gebarung (31 – 32)	-1.263.500,00	-1.329.900,00	66.400,00
331	Einzahlungen aus der Investitionstätigkeit	0,00	0,00	0,00
3311	Einzahlungen aus der Veräußerung von immateriellem Vermögen	0,00	0,00	0,00
3312	Einzahlungen aus der Veräußerung von Grundstücken und Grundstückeinrichtungen	0,00	0,00	0,00
3313	Einzahlungen aus der Veräußerung von Gebäuden und Bauten	0,00	0,00	0,00
3314	Einzahlungen aus der Veräußerung von technischen Anlagen, Fahrzeugen und Maschinen	0,00	0,00	0,00
3315	Einzahlungen aus der Veräußerung von Amts-, Betriebs- und Geschäftsausstattung	0,00	0,00	0,00
3316	Einzahlungen aus der Veräußerung von Kulturgütern	0,00	0,00	0,00
3317	Einzahlungen aus der Veräußerung von Beteiligungen	0,00	0,00	0,00
3318	Einzahlungen aus der Veräußerung von kofinanzierten Schutzbauten	0,00	0,00	0,00
332	Einzahlungen aus der Rückzahlung von Darlehen sowie gewährten Vorschüssen	0,00	0,00	0,00
3321	Einzahlungen aus Darlehen an Träger des öffentlichen Rechts	0,00	0,00	0,00
3322	Einzahlungen aus Darlehen an Beteiligungen	0,00	0,00	0,00
3323	Einzahlungen aus Darlehen an Unternehmen und Haushalte	0,00	0,00	0,00
3325	Einzahlungen aus Vorschüssen und Anzahlungen	0,00	0,00	0,00
333	Einzahlungen aus Kapitaltransfers	671.600,00	171.600,00	500.000,00
3331	Kapitaltransferzahlungen von Trägern des öffentlichen Rechts	671.600,00	171.600,00	500.000,00
3332	Kapitaltransferzahlungen von Beteiligungen	0,00	0,00	0,00
3333	Kapitaltransferzahlungen von Unternehmen	0,00	0,00	0,00
3334	Kapitaltransferzahlungen von Haushalten und Organisationen ohne Erwerbscharakter	0,00	0,00	0,00
3335	Kapitaltransferzahlungen vom Ausland	0,00	0,00	0,00
33	Summe Einzahlungen investive Gebarung	671.600,00	171.600,00	500.000,00

Unterricht, Erziehung, Sport und Wissenschaft (Gruppe 2)

MVAG	Mittelverwendungs- und aufbringungsgruppen (1. und 2. Ebene)	VA 2025 inkl. NVA	VA 2025	1. NVA
341	Auszahlungen aus der Investitionstätigkeit	1.491.300,00	175.100,00	1.316.200,00
3411	Auszahlungen für den Erwerb von immateriellem Vermögen	0,00	0,00	0,00
3412	Auszahlungen für den Erwerb von Grundstücken und Grundstückseinrichtungen	20.000,00	1.000,00	19.000,00
3413	Auszahlungen für den Erwerb von Gebäuden und Bauten	1.438.800,00	120.000,00	1.318.800,00
3414	Auszahlungen für den Erwerb von technischen Anlagen, Fahrzeugen und Maschinen	0,00	0,00	0,00
3415	Auszahlungen für den Erwerb von Amts-, Betriebs- und Geschäftsausstattung	32.500,00	54.100,00	-21.600,00
3416	Auszahlungen für den Erwerb von Kulturgütern	0,00	0,00	0,00
3417	Auszahlungen für den Erwerb von Beteiligungen	0,00	0,00	0,00
3418	Auszahlungen für den Erwerb von kofinanzierten Schutzbauten	0,00	0,00	0,00
342	Auszahlungen aus der Gewährung von Darlehen sowie gewährten Vorschüssen	0,00	0,00	0,00
3421	Auszahlungen von Darlehen an Träger des öffentlichen Rechts	0,00	0,00	0,00
3422	Auszahlungen von Darlehen an Beteiligungen	0,00	0,00	0,00
3423	Auszahlungen von Darlehen an Unternehmen und Haushalte	0,00	0,00	0,00
3425	Auszahlungen von Vorschüssen und Anzahlungen	0,00	0,00	0,00
343	Auszahlungen aus Kapitaltransfers	0,00	0,00	0,00
3431	Kapitaltransferzahlungen an Träger des öffentlichen Rechts	0,00	0,00	0,00
3432	Kapitaltransferzahlungen an Beteiligungen	0,00	0,00	0,00
3433	Kapitaltransferzahlungen an Unternehmen (Finanzunternehmen)	0,00	0,00	0,00
3434	Kapitaltransferzahlungen an Haushalte und Organisationen ohne Erwerbscharakter	0,00	0,00	0,00
3435	Kapitaltransferzahlungen an das Ausland	0,00	0,00	0,00
34	Summe Auszahlungen investive Gebarung	1.491.300,00	175.100,00	1.316.200,00
SA2	Saldo (2) Geldfluss aus der investiven Gebarung (33 – 34)	-819.700,00	-3.500,00	-816.200,00
SA3	Saldo (3) Nettofinanzierungssaldo (Saldo 1 + Saldo 2)	-2.083.200,00	-1.333.400,00	-749.800,00
351	Einzahlungen aus der Aufnahme von Finanzschulden	850.000,00	0,00	850.000,00
3511	Einzahlungen aus empfangenen Darlehen von öffentlichen Körperschaften und Rechtsträgern	0,00	0,00	0,00
3512	Einzahlungen aus empfangenen Darlehen von Beteiligungen	0,00	0,00	0,00
3513	Einzahlungen aus empfangenen Darlehen von Unternehmen und privaten Haushalten	0,00	0,00	0,00
3514	Einzahlungen aus Finanzschulden (Finanzunternehmen)	850.000,00	0,00	850.000,00
3515	Einzahlungen aus Aufnahmen von Leasingverbindlichkeiten	0,00	0,00	0,00
353	Einzahlungen infolge eines Kapitaltausches bei derivativen Finanzinstrumenten mit Grundgeschäft	0,00	0,00	0,00
3530	Einzahlungen infolge eines Kapitaltausches bei derivativen Finanzinstrumenten mit Grundgeschäft	0,00	0,00	0,00
355	Einzahlungen aus dem Abgang von Finanzinstrumenten	0,00	0,00	0,00

Unterricht, Erziehung, Sport und Wissenschaft (Gruppe 2)

MVAG	Mittelverwendungs- und aufbringungsgruppen (1. und 2. Ebene)	VA 2025 inkl. NVA	VA 2025	1. NVA
3550	Einzahlungen aus dem Abgang von Finanzinstrumenten	0,00	0,00	0,00
35	Summe Einzahlungen aus der Finanzierungstätigkeit	850.000,00	0,00	850.000,00
361	Auszahlungen aus der Tilgung von Finanzschulden	251.800,00	251.800,00	0,00
3611	Auszahlungen aus empfangenen Darlehen von öffentlichen Körperschaften und Rechtsträgern	0,00	0,00	0,00
3612	Auszahlungen aus empfangenen Darlehen von Beteiligungen	0,00	0,00	0,00
3613	Auszahlungen aus empfangenen Darlehen von Unternehmen und privaten Haushalten	0,00	0,00	0,00
3614	Auszahlungen aus Finanzschulden	251.800,00	251.800,00	0,00
3615	Auszahlungen aus Rückzahlungen von Leasingverbindlichkeiten	0,00	0,00	0,00
363	Auszahlungen infolge eines Kapitaltausches bei derivativen Finanzinstrumenten mit Grundgeschäft	0,00	0,00	0,00
3630	Auszahlungen infolge eines Kapitaltausches bei derivativen Finanzinstrumenten mit Grundgeschäft	0,00	0,00	0,00
365	Auszahlungen für den Erwerb von Finanzinstrumenten	0,00	0,00	0,00
3650	Auszahlungen für den Erwerb von Finanzinstrumenten	0,00	0,00	0,00
36	Summe Auszahlungen aus der Finanzierungstätigkeit	251.800,00	251.800,00	0,00
SA4	Saldo (4) Geldfluss aus der Finanzierungstätigkeit (35 – 36)	598.200,00	-251.800,00	850.000,00
SA5	Saldo (5) Geldfluss aus der voranschlagswirksamen Gebarung (Saldo 3 + Saldo 4)	-1.485.000,00	-1.585.200,00	100.200,00

1. Nachtragsvoranschlag 2025

NVA Finanzierungshaushalt Bereichsbudget 1. und 2. Ebene (Anlage 1b)

Marktgemeinde Vitis

Kunst, Kultur und Kultus (Gruppe 3)

MVAG	Mittelverwendungs- und aufbringungsgruppen (1. und 2. Ebene)	VA 2025 inkl. NVA	VA 2025	1. NVA
311	Einzahlungen aus operativer Verwaltungstätigkeit	0,00	0,00	0,00
3111	Einzahlungen aus eigenen Abgaben	0,00	0,00	0,00
3112	Einzahlungen aus Ertragsanteilen	0,00	0,00	0,00
3113	Einzahlungen aus Gebühren	0,00	0,00	0,00
3114	Einzahlungen aus Leistungen	0,00	0,00	0,00
3115	Einzahlungen aus Besitz und wirtschaftlicher Tätigkeit	0,00	0,00	0,00
3116	Einzahlungen aus Veräußerung von geringwertigen Wirtschaftsgütern (GWG) und sonstige Einzahlungen	0,00	0,00	0,00
312	Einzahlungen aus Transfers	2.500,00	2.500,00	0,00
3121	Transferzahlungen von Trägern des öffentlichen Rechts	2.500,00	2.500,00	0,00
3122	Transferzahlungen von Beteiligungen	0,00	0,00	0,00
3123	Transferzahlungen von Unternehmen (inkl. Finanzunternehmen)	0,00	0,00	0,00
3124	Transferzahlungen von Haushalten und Organisationen ohne Erwerbscharakter	0,00	0,00	0,00
3125	Transferzahlungen vom Ausland	0,00	0,00	0,00
3126	Investitions- und Tilgungszuschüsse zwischen Unternehmungen und Betrieben der Gebietskörperschaft und der Gebietskörperschaft	0,00	0,00	0,00
313	Einzahlungen aus Finanzerträgen	0,00	0,00	0,00
3131	Einzahlungen aus Zinserträgen	0,00	0,00	0,00
3132	Einzahlungen aus Zinsen aus derivativen Finanzinstrumenten mit und ohne Grundgeschäft	0,00	0,00	0,00
3133	Einzahlungen aus Gewinnentnahmen von marktbestimmten Betrieben	0,00	0,00	0,00
3134	Sonstige Einzahlungen aus Finanzerträgen	0,00	0,00	0,00
3135	Einzahlungen aus Dividenden/Gewinnausschüttungen	0,00	0,00	0,00
31	Summe Einzahlungen operative Gebarung	2.500,00	2.500,00	0,00
321	Auszahlungen aus Personalaufwand	0,00	0,00	0,00
3211	Auszahlungen für Personalaufwand (Bezüge, Nebengebühren, und Mehrleistungsvergütungen)	0,00	0,00	0,00
3212	Auszahlungen für gesetzliche und freiwillige Sozialaufwendungen	0,00	0,00	0,00
3213	Auszahlungen aus sonstigem Personalaufwand	0,00	0,00	0,00
322	Auszahlungen aus Sachaufwand	111.100,00	110.400,00	700,00
3221	Auszahlungen für Gebrauchs- und Verbrauchsgüter, Handelswaren	11.200,00	11.200,00	0,00
3222	Auszahlungen für Verwaltungs- und Betriebsaufwand	7.900,00	7.200,00	700,00
3223	Auszahlungen für Leasing- und Mietaufwand	0,00	0,00	0,00
3224	Auszahlungen für Instandhaltung	11.100,00	11.100,00	0,00
3225	Sonstige Auszahlungen aus Sachaufwand	80.900,00	80.900,00	0,00
3226	Auszahlungen aus der Inanspruchnahme von Haftungen	0,00	0,00	0,00
323	Auszahlungen aus Transfers	163.400,00	163.400,00	0,00
3231	Transferzahlungen an Träger des öffentlichen Rechts	154.900,00	154.900,00	0,00

1. Nachtragsvoranschlag 2025

NVA Finanzierungshaushalt Bereichsbudget 1. und 2. Ebene (Anlage 1b)

Marktgemeinde Vitis

Kunst, Kultur und Kultus (Gruppe 3)

MVAG	Mittelverwendungs- und aufbringungsgruppen (1. und 2. Ebene)	VA 2025 inkl. NVA	VA 2025	1. NVA
3232	Transferzahlungen an Beteiligungen	0,00	0,00	0,00
3233	Transferzahlungen an Unternehmen (inkl. Finanzunternehmen)	0,00	0,00	0,00
3234	Transferzahlungen an Haushalte und Organisationen ohne Erwerbscharakter	8.500,00	8.500,00	0,00
3235	Transferzahlungen an das Ausland	0,00	0,00	0,00
3236	Investitions- und Tilgungszuschüsse zwischen Unternehmungen und Betrieben der Gebietskörperschaft und der Gebietskörperschaft	0,00	0,00	0,00
324	Auszahlungen aus Finanzaufwand	0,00	0,00	0,00
3241	Auszahlungen für Zinsen	0,00	0,00	0,00
3242	Auszahlungen für Zinsen aus derivativen Finanzinstrumenten mit und ohne Grundgeschäft	0,00	0,00	0,00
3243	Auszahlungen aus Gewinnentnahmen von marktbestimmten Betrieben	0,00	0,00	0,00
3244	Sonstige Auszahlungen aus Finanzaufwendungen	0,00	0,00	0,00
32	Summe Auszahlungen operative Gebarung	274.500,00	273.800,00	700,00
SA1	Saldo (1) Geldfluss aus der operativen Gebarung (31 – 32)	-272.000,00	-271.300,00	-700,00
331	Einzahlungen aus der Investitionstätigkeit	0,00	0,00	0,00
3311	Einzahlungen aus der Veräußerung von immateriellem Vermögen	0,00	0,00	0,00
3312	Einzahlungen aus der Veräußerung von Grundstücken und Grundstückeinrichtungen	0,00	0,00	0,00
3313	Einzahlungen aus der Veräußerung von Gebäuden und Bauten	0,00	0,00	0,00
3314	Einzahlungen aus der Veräußerung von technischen Anlagen, Fahrzeugen und Maschinen	0,00	0,00	0,00
3315	Einzahlungen aus der Veräußerung von Amts-, Betriebs- und Geschäftsausstattung	0,00	0,00	0,00
3316	Einzahlungen aus der Veräußerung von Kulturgütern	0,00	0,00	0,00
3317	Einzahlungen aus der Veräußerung von Beteiligungen	0,00	0,00	0,00
3318	Einzahlungen aus der Veräußerung von kofinanzierten Schutzbauten	0,00	0,00	0,00
332	Einzahlungen aus der Rückzahlung von Darlehen sowie gewährten Vorschüssen	0,00	0,00	0,00
3321	Einzahlungen aus Darlehen an Träger des öffentlichen Rechts	0,00	0,00	0,00
3322	Einzahlungen aus Darlehen an Beteiligungen	0,00	0,00	0,00
3323	Einzahlungen aus Darlehen an Unternehmen und Haushalte	0,00	0,00	0,00
3325	Einzahlungen aus Vorschüssen und Anzahlungen	0,00	0,00	0,00
333	Einzahlungen aus Kapitaltransfers	0,00	0,00	0,00
3331	Kapitaltransferzahlungen von Trägern des öffentlichen Rechts	0,00	0,00	0,00
3332	Kapitaltransferzahlungen von Beteiligungen	0,00	0,00	0,00
3333	Kapitaltransferzahlungen von Unternehmen	0,00	0,00	0,00
3334	Kapitaltransferzahlungen von Haushalten und Organisationen ohne Erwerbscharakter	0,00	0,00	0,00
3335	Kapitaltransferzahlungen vom Ausland	0,00	0,00	0,00
33	Summe Einzahlungen investive Gebarung	0,00	0,00	0,00

Kunst, Kultur und Kultus (Gruppe 3)

MVAG	Mittelverwendungs- und aufbringungsgruppen (1. und 2. Ebene)	VA 2025 inkl. NVA	VA 2025	1. NVA
341	Auszahlungen aus der Investitionstätigkeit	0,00	0,00	0,00
3411	Auszahlungen für den Erwerb von immateriellem Vermögen	0,00	0,00	0,00
3412	Auszahlungen für den Erwerb von Grundstücken und Grundstückseinrichtungen	0,00	0,00	0,00
3413	Auszahlungen für den Erwerb von Gebäuden und Bauten	0,00	0,00	0,00
3414	Auszahlungen für den Erwerb von technischen Anlagen, Fahrzeugen und Maschinen	0,00	0,00	0,00
3415	Auszahlungen für den Erwerb von Amts-, Betriebs- und Geschäftsausstattung	0,00	0,00	0,00
3416	Auszahlungen für den Erwerb von Kulturgütern	0,00	0,00	0,00
3417	Auszahlungen für den Erwerb von Beteiligungen	0,00	0,00	0,00
3418	Auszahlungen für den Erwerb von kofinanzierten Schutzbauten	0,00	0,00	0,00
342	Auszahlungen aus der Gewährung von Darlehen sowie gewährten Vorschüssen	0,00	0,00	0,00
3421	Auszahlungen von Darlehen an Träger des öffentlichen Rechts	0,00	0,00	0,00
3422	Auszahlungen von Darlehen an Beteiligungen	0,00	0,00	0,00
3423	Auszahlungen von Darlehen an Unternehmen und Haushalte	0,00	0,00	0,00
3425	Auszahlungen von Vorschüssen und Anzahlungen	0,00	0,00	0,00
343	Auszahlungen aus Kapitaltransfers	0,00	0,00	0,00
3431	Kapitaltransferzahlungen an Träger des öffentlichen Rechts	0,00	0,00	0,00
3432	Kapitaltransferzahlungen an Beteiligungen	0,00	0,00	0,00
3433	Kapitaltransferzahlungen an Unternehmen (Finanzunternehmen)	0,00	0,00	0,00
3434	Kapitaltransferzahlungen an Haushalte und Organisationen ohne Erwerbscharakter	0,00	0,00	0,00
3435	Kapitaltransferzahlungen an das Ausland	0,00	0,00	0,00
34	Summe Auszahlungen investive Gebarung	0,00	0,00	0,00
SA2	Saldo (2) Geldfluss aus der investiven Gebarung (33 – 34)	0,00	0,00	0,00
SA3	Saldo (3) Nettofinanzierungssaldo (Saldo 1 + Saldo 2)	-272.000,00	-271.300,00	-700,00
351	Einzahlungen aus der Aufnahme von Finanzschulden	0,00	0,00	0,00
3511	Einzahlungen aus empfangenen Darlehen von öffentlichen Körperschaften und Rechtsträgern	0,00	0,00	0,00
3512	Einzahlungen aus empfangenen Darlehen von Beteiligungen	0,00	0,00	0,00
3513	Einzahlungen aus empfangenen Darlehen von Unternehmen und privaten Haushalten	0,00	0,00	0,00
3514	Einzahlungen aus Finanzschulden (Finanzunternehmen)	0,00	0,00	0,00
3515	Einzahlungen aus Aufnahmen von Leasingverbindlichkeiten	0,00	0,00	0,00
353	Einzahlungen infolge eines Kapitaltausches bei derivativen Finanzinstrumenten mit Grundgeschäft	0,00	0,00	0,00
3530	Einzahlungen infolge eines Kapitaltausches bei derivativen Finanzinstrumenten mit Grundgeschäft	0,00	0,00	0,00
355	Einzahlungen aus dem Abgang von Finanzinstrumenten	0,00	0,00	0,00

1. Nachtragsvoranschlag 2025

NVA Finanzierungshaushalt Bereichsbudget 1. und 2. Ebene (Anlage 1b)

Marktgemeinde Vitis

Kunst, Kultur und Kultus (Gruppe 3)

MVAG	Mittelverwendungs- und aufbringungsgruppen (1. und 2. Ebene)	VA 2025 inkl. NVA	VA 2025	1. NVA
3550	Einzahlungen aus dem Abgang von Finanzinstrumenten	0,00	0,00	0,00
35	Summe Einzahlungen aus der Finanzierungstätigkeit	0,00	0,00	0,00
361	Auszahlungen aus der Tilgung von Finanzschulden	0,00	0,00	0,00
3611	Auszahlungen aus empfangenen Darlehen von öffentlichen Körperschaften und Rechtsträgern	0,00	0,00	0,00
3612	Auszahlungen aus empfangenen Darlehen von Beteiligungen	0,00	0,00	0,00
3613	Auszahlungen aus empfangenen Darlehen von Unternehmen und privaten Haushalten	0,00	0,00	0,00
3614	Auszahlungen aus Finanzschulden	0,00	0,00	0,00
3615	Auszahlungen aus Rückzahlungen von Leasingverbindlichkeiten	0,00	0,00	0,00
363	Auszahlungen infolge eines Kapitaltausches bei derivativen Finanzinstrumenten mit Grundgeschäft	0,00	0,00	0,00
3630	Auszahlungen infolge eines Kapitaltausches bei derivativen Finanzinstrumenten mit Grundgeschäft	0,00	0,00	0,00
365	Auszahlungen für den Erwerb von Finanzinstrumenten	0,00	0,00	0,00
3650	Auszahlungen für den Erwerb von Finanzinstrumenten	0,00	0,00	0,00
36	Summe Auszahlungen aus der Finanzierungstätigkeit	0,00	0,00	0,00
SA4	Saldo (4) Geldfluss aus der Finanzierungstätigkeit (35 – 36)	0,00	0,00	0,00
SA5	Saldo (5) Geldfluss aus der voranschlagswirksamen Gebarung (Saldo 3 + Saldo 4)	-272.000,00	-271.300,00	-700,00

Soziale Wohlfahrt und Wohnbauförderung (Gruppe 4)

MVAG	Mittelverwendungs- und aufbringungsgruppen (1. und 2. Ebene)	VA 2025 inkl. NVA	VA 2025	1. NVA
311	Einzahlungen aus operativer Verwaltungstätigkeit	1.900,00	1.900,00	0,00
3111	Einzahlungen aus eigenen Abgaben	0,00	0,00	0,00
3112	Einzahlungen aus Ertragsanteilen	0,00	0,00	0,00
3113	Einzahlungen aus Gebühren	0,00	0,00	0,00
3114	Einzahlungen aus Leistungen	0,00	0,00	0,00
3115	Einzahlungen aus Besitz und wirtschaftlicher Tätigkeit	1.900,00	1.900,00	0,00
3116	Einzahlungen aus Veräußerung von geringwertigen Wirtschaftsgütern (GWG) und sonstige Einzahlungen	0,00	0,00	0,00
312	Einzahlungen aus Transfers	0,00	0,00	0,00
3121	Transferzahlungen von Trägern des öffentlichen Rechts	0,00	0,00	0,00
3122	Transferzahlungen von Beteiligungen	0,00	0,00	0,00
3123	Transferzahlungen von Unternehmen (inkl. Finanzunternehmen)	0,00	0,00	0,00
3124	Transferzahlungen von Haushalten und Organisationen ohne Erwerbscharakter	0,00	0,00	0,00
3125	Transferzahlungen vom Ausland	0,00	0,00	0,00
3126	Investitions- und Tilgungszuschüsse zwischen Unternehmungen und Betrieben der Gebietskörperschaft und der Gebietskörperschaft	0,00	0,00	0,00
313	Einzahlungen aus Finanzerträgen	0,00	0,00	0,00
3131	Einzahlungen aus Zinserträgen	0,00	0,00	0,00
3132	Einzahlungen aus Zinsen aus derivativen Finanzinstrumenten mit und ohne Grundgeschäft	0,00	0,00	0,00
3133	Einzahlungen aus Gewinnentnahmen von marktbestimmten Betrieben	0,00	0,00	0,00
3134	Sonstige Einzahlungen aus Finanzerträgen	0,00	0,00	0,00
3135	Einzahlungen aus Dividenden/Gewinnausschüttungen	0,00	0,00	0,00
31	Summe Einzahlungen operative Gebarung	1.900,00	1.900,00	0,00
321	Auszahlungen aus Personalaufwand	0,00	0,00	0,00
3211	Auszahlungen für Personalaufwand (Bezüge, Nebengebühren, und Mehrleistungsvergütungen)	0,00	0,00	0,00
3212	Auszahlungen für gesetzliche und freiwillige Sozialaufwendungen	0,00	0,00	0,00
3213	Auszahlungen aus sonstigem Personalaufwand	0,00	0,00	0,00
322	Auszahlungen aus Sachaufwand	11.000,00	11.000,00	0,00
3221	Auszahlungen für Gebrauchs- und Verbrauchsgüter, Handelswaren	2.500,00	2.500,00	0,00
3222	Auszahlungen für Verwaltungs- und Betriebsaufwand	500,00	500,00	0,00
3223	Auszahlungen für Leasing- und Mietaufwand	0,00	0,00	0,00
3224	Auszahlungen für Instandhaltung	0,00	0,00	0,00
3225	Sonstige Auszahlungen aus Sachaufwand	8.000,00	8.000,00	0,00
3226	Auszahlungen aus der Inanspruchnahme von Haftungen	0,00	0,00	0,00
323	Auszahlungen aus Transfers	814.500,00	809.500,00	5.000,00
3231	Transferzahlungen an Träger des öffentlichen Rechts	744.500,00	744.500,00	0,00

1. Nachtragsvoranschlag 2025

NVA Finanzierungshaushalt Bereichsbudget 1. und 2. Ebene (Anlage 1b)

Marktgemeinde Vitis

Soziale Wohlfahrt und Wohnbauförderung (Gruppe 4)

MVAG	Mittelverwendungs- und aufbringungsgruppen (1. und 2. Ebene)	VA 2025 inkl. NVA	VA 2025	1. NVA
3232	Transferzahlungen an Beteiligungen	0,00	0,00	0,00
3233	Transferzahlungen an Unternehmen (inkl. Finanzunternehmen)	0,00	0,00	0,00
3234	Transferzahlungen an Haushalte und Organisationen ohne Erwerbscharakter	70.000,00	65.000,00	5.000,00
3235	Transferzahlungen an das Ausland	0,00	0,00	0,00
3236	Investitions- und Tilgungszuschüsse zwischen Unternehmungen und Betrieben der Gebietskörperschaft und der Gebietskörperschaft	0,00	0,00	0,00
324	Auszahlungen aus Finanzaufwand	35.000,00	44.000,00	-9.000,00
3241	Auszahlungen für Zinsen	35.000,00	44.000,00	-9.000,00
3242	Auszahlungen für Zinsen aus derivativen Finanzinstrumenten mit und ohne Grundgeschäft	0,00	0,00	0,00
3243	Auszahlungen aus Gewinnentnahmen von marktbestimmten Betrieben	0,00	0,00	0,00
3244	Sonstige Auszahlungen aus Finanzaufwendungen	0,00	0,00	0,00
32	Summe Auszahlungen operative Gebarung	860.500,00	864.500,00	-4.000,00
SA1	Saldo (1) Geldfluss aus der operativen Gebarung (31 – 32)	-858.600,00	-862.600,00	4.000,00
331	Einzahlungen aus der Investitionstätigkeit	81.000,00	81.000,00	0,00
3311	Einzahlungen aus der Veräußerung von immateriellem Vermögen	0,00	0,00	0,00
3312	Einzahlungen aus der Veräußerung von Grundstücken und Grundstückeinrichtungen	81.000,00	81.000,00	0,00
3313	Einzahlungen aus der Veräußerung von Gebäuden und Bauten	0,00	0,00	0,00
3314	Einzahlungen aus der Veräußerung von technischen Anlagen, Fahrzeugen und Maschinen	0,00	0,00	0,00
3315	Einzahlungen aus der Veräußerung von Amts-, Betriebs- und Geschäftsausstattung	0,00	0,00	0,00
3316	Einzahlungen aus der Veräußerung von Kulturgütern	0,00	0,00	0,00
3317	Einzahlungen aus der Veräußerung von Beteiligungen	0,00	0,00	0,00
3318	Einzahlungen aus der Veräußerung von kofinanzierten Schutzbauten	0,00	0,00	0,00
332	Einzahlungen aus der Rückzahlung von Darlehen sowie gewährten Vorschüssen	0,00	0,00	0,00
3321	Einzahlungen aus Darlehen an Träger des öffentlichen Rechts	0,00	0,00	0,00
3322	Einzahlungen aus Darlehen an Beteiligungen	0,00	0,00	0,00
3323	Einzahlungen aus Darlehen an Unternehmen und Haushalte	0,00	0,00	0,00
3325	Einzahlungen aus Vorschüssen und Anzahlungen	0,00	0,00	0,00
333	Einzahlungen aus Kapitaltransfers	0,00	0,00	0,00
3331	Kapitaltransferzahlungen von Trägern des öffentlichen Rechts	0,00	0,00	0,00
3332	Kapitaltransferzahlungen von Beteiligungen	0,00	0,00	0,00
3333	Kapitaltransferzahlungen von Unternehmen	0,00	0,00	0,00
3334	Kapitaltransferzahlungen von Haushalten und Organisationen ohne Erwerbscharakter	0,00	0,00	0,00
3335	Kapitaltransferzahlungen vom Ausland	0,00	0,00	0,00
33	Summe Einzahlungen investive Gebarung	81.000,00	81.000,00	0,00

Soziale Wohlfahrt und Wohnbauförderung (Gruppe 4)

MVAG	Mittelverwendungs- und aufbringungsgruppen (1. und 2. Ebene)	VA 2025 inkl. NVA	VA 2025	1. NVA
341	Auszahlungen aus der Investitionstätigkeit	16.000,00	16.000,00	0,00
3411	Auszahlungen für den Erwerb von immateriellem Vermögen	15.000,00	15.000,00	0,00
3412	Auszahlungen für den Erwerb von Grundstücken und Grundstückseinrichtungen	1.000,00	1.000,00	0,00
3413	Auszahlungen für den Erwerb von Gebäuden und Bauten	0,00	0,00	0,00
3414	Auszahlungen für den Erwerb von technischen Anlagen, Fahrzeugen und Maschinen	0,00	0,00	0,00
3415	Auszahlungen für den Erwerb von Amts-, Betriebs- und Geschäftsausstattung	0,00	0,00	0,00
3416	Auszahlungen für den Erwerb von Kulturgütern	0,00	0,00	0,00
3417	Auszahlungen für den Erwerb von Beteiligungen	0,00	0,00	0,00
3418	Auszahlungen für den Erwerb von kofinanzierten Schutzbauten	0,00	0,00	0,00
342	Auszahlungen aus der Gewährung von Darlehen sowie gewährten Vorschüssen	0,00	0,00	0,00
3421	Auszahlungen von Darlehen an Träger des öffentlichen Rechts	0,00	0,00	0,00
3422	Auszahlungen von Darlehen an Beteiligungen	0,00	0,00	0,00
3423	Auszahlungen von Darlehen an Unternehmen und Haushalte	0,00	0,00	0,00
3425	Auszahlungen von Vorschüssen und Anzahlungen	0,00	0,00	0,00
343	Auszahlungen aus Kapitaltransfers	0,00	0,00	0,00
3431	Kapitaltransferzahlungen an Träger des öffentlichen Rechts	0,00	0,00	0,00
3432	Kapitaltransferzahlungen an Beteiligungen	0,00	0,00	0,00
3433	Kapitaltransferzahlungen an Unternehmen (Finanzunternehmen)	0,00	0,00	0,00
3434	Kapitaltransferzahlungen an Haushalte und Organisationen ohne Erwerbscharakter	0,00	0,00	0,00
3435	Kapitaltransferzahlungen an das Ausland	0,00	0,00	0,00
34	Summe Auszahlungen investive Gebarung	16.000,00	16.000,00	0,00
SA2	Saldo (2) Geldfluss aus der investiven Gebarung (33 – 34)	65.000,00	65.000,00	0,00
SA3	Saldo (3) Nettofinanzierungssaldo (Saldo 1 + Saldo 2)	-793.600,00	-797.600,00	4.000,00
351	Einzahlungen aus der Aufnahme von Finanzschulden	0,00	0,00	0,00
3511	Einzahlungen aus empfangenen Darlehen von öffentlichen Körperschaften und Rechtsträgern	0,00	0,00	0,00
3512	Einzahlungen aus empfangenen Darlehen von Beteiligungen	0,00	0,00	0,00
3513	Einzahlungen aus empfangenen Darlehen von Unternehmen und privaten Haushalten	0,00	0,00	0,00
3514	Einzahlungen aus Finanzschulden (Finanzunternehmen)	0,00	0,00	0,00
3515	Einzahlungen aus Aufnahmen von Leasingverbindlichkeiten	0,00	0,00	0,00
353	Einzahlungen infolge eines Kapitaltausches bei derivativen Finanzinstrumenten mit Grundgeschäft	0,00	0,00	0,00
3530	Einzahlungen infolge eines Kapitaltausches bei derivativen Finanzinstrumenten mit Grundgeschäft	0,00	0,00	0,00
355	Einzahlungen aus dem Abgang von Finanzinstrumenten	0,00	0,00	0,00

Soziale Wohlfahrt und Wohnbauförderung (Gruppe 4)

MVAG	Mittelverwendungs- und aufbringungsgruppen (1. und 2. Ebene)	VA 2025 inkl. NVA	VA 2025	1. NVA
3550	Einzahlungen aus dem Abgang von Finanzinstrumenten	0,00	0,00	0,00
35	Summe Einzahlungen aus der Finanzierungstätigkeit	0,00	0,00	0,00
361	Auszahlungen aus der Tilgung von Finanzschulden	83.700,00	83.700,00	0,00
3611	Auszahlungen aus empfangenen Darlehen von öffentlichen Körperschaften und Rechtsträgern	0,00	0,00	0,00
3612	Auszahlungen aus empfangenen Darlehen von Beteiligungen	0,00	0,00	0,00
3613	Auszahlungen aus empfangenen Darlehen von Unternehmen und privaten Haushalten	0,00	0,00	0,00
3614	Auszahlungen aus Finanzschulden	83.700,00	83.700,00	0,00
3615	Auszahlungen aus Rückzahlungen von Leasingverbindlichkeiten	0,00	0,00	0,00
363	Auszahlungen infolge eines Kapitaltausches bei derivativen Finanzinstrumenten mit Grundgeschäft	0,00	0,00	0,00
3630	Auszahlungen infolge eines Kapitaltausches bei derivativen Finanzinstrumenten mit Grundgeschäft	0,00	0,00	0,00
365	Auszahlungen für den Erwerb von Finanzinstrumenten	0,00	0,00	0,00
3650	Auszahlungen für den Erwerb von Finanzinstrumenten	0,00	0,00	0,00
36	Summe Auszahlungen aus der Finanzierungstätigkeit	83.700,00	83.700,00	0,00
SA4	Saldo (4) Geldfluss aus der Finanzierungstätigkeit (35 – 36)	-83.700,00	-83.700,00	0,00
SA5	Saldo (5) Geldfluss aus der voranschlagswirksamen Gebarung (Saldo 3 + Saldo 4)	-877.300,00	-881.300,00	4.000,00

Gesundheit (Gruppe 5)

MVAG	Mittelverwendungs- und aufbringungsgruppen (1. und 2. Ebene)	VA 2025 inkl. NVA	VA 2025	1. NVA
311	Einzahlungen aus operativer Verwaltungstätigkeit	1.500,00	1.500,00	0,00
3111	Einzahlungen aus eigenen Abgaben	0,00	0,00	0,00
3112	Einzahlungen aus Ertragsanteilen	0,00	0,00	0,00
3113	Einzahlungen aus Gebühren	0,00	0,00	0,00
3114	Einzahlungen aus Leistungen	1.500,00	1.500,00	0,00
3115	Einzahlungen aus Besitz und wirtschaftlicher Tätigkeit	0,00	0,00	0,00
3116	Einzahlungen aus Veräußerung von geringwertigen Wirtschaftsgütern (GWG) und sonstige Einzahlungen	0,00	0,00	0,00
312	Einzahlungen aus Transfers	1.200,00	1.200,00	0,00
3121	Transferzahlungen von Trägern des öffentlichen Rechts	1.200,00	1.200,00	0,00
3122	Transferzahlungen von Beteiligungen	0,00	0,00	0,00
3123	Transferzahlungen von Unternehmen (inkl. Finanzunternehmen)	0,00	0,00	0,00
3124	Transferzahlungen von Haushalten und Organisationen ohne Erwerbscharakter	0,00	0,00	0,00
3125	Transferzahlungen vom Ausland	0,00	0,00	0,00
3126	Investitions- und Tilgungszuschüsse zwischen Unternehmungen und Betrieben der Gebietskörperschaft und der Gebietskörperschaft	0,00	0,00	0,00
313	Einzahlungen aus Finanzerträgen	0,00	0,00	0,00
3131	Einzahlungen aus Zinserträgen	0,00	0,00	0,00
3132	Einzahlungen aus Zinsen aus derivativen Finanzinstrumenten mit und ohne Grundgeschäft	0,00	0,00	0,00
3133	Einzahlungen aus Gewinnentnahmen von marktbestimmten Betrieben	0,00	0,00	0,00
3134	Sonstige Einzahlungen aus Finanzerträgen	0,00	0,00	0,00
3135	Einzahlungen aus Dividenden/Gewinnausschüttungen	0,00	0,00	0,00
31	Summe Einzahlungen operative Gebarung	2.700,00	2.700,00	0,00
321	Auszahlungen aus Personalaufwand	0,00	0,00	0,00
3211	Auszahlungen für Personalaufwand (Bezüge, Nebengebühren, und Mehrleistungsvergütungen)	0,00	0,00	0,00
3212	Auszahlungen für gesetzliche und freiwillige Sozialaufwendungen	0,00	0,00	0,00
3213	Auszahlungen aus sonstigem Personalaufwand	0,00	0,00	0,00
322	Auszahlungen aus Sachaufwand	14.800,00	14.800,00	0,00
3221	Auszahlungen für Gebrauchs- und Verbrauchsgüter, Handelswaren	500,00	500,00	0,00
3222	Auszahlungen für Verwaltungs- und Betriebsaufwand	3.500,00	3.500,00	0,00
3223	Auszahlungen für Leasing- und Mietaufwand	0,00	0,00	0,00
3224	Auszahlungen für Instandhaltung	0,00	0,00	0,00
3225	Sonstige Auszahlungen aus Sachaufwand	10.800,00	10.800,00	0,00
3226	Auszahlungen aus der Inanspruchnahme von Haftungen	0,00	0,00	0,00
323	Auszahlungen aus Transfers	933.200,00	933.200,00	0,00
3231	Transferzahlungen an Träger des öffentlichen Rechts	933.200,00	933.200,00	0,00

1. Nachtragsvoranschlag 2025

NVA Finanzierungshaushalt Bereichsbudget 1. und 2. Ebene (Anlage 1b)

Marktgemeinde Vitis

Gesundheit (Gruppe 5)

MVAG	Mittelverwendungs- und aufbringungsgruppen (1. und 2. Ebene)	VA 2025 inkl. NVA	VA 2025	1. NVA
3232	Transferzahlungen an Beteiligungen	0,00	0,00	0,00
3233	Transferzahlungen an Unternehmen (inkl. Finanzunternehmen)	0,00	0,00	0,00
3234	Transferzahlungen an Haushalte und Organisationen ohne Erwerbscharakter	0,00	0,00	0,00
3235	Transferzahlungen an das Ausland	0,00	0,00	0,00
3236	Investitions- und Tilgungszuschüsse zwischen Unternehmungen und Betrieben der Gebietskörperschaft und der Gebietskörperschaft	0,00	0,00	0,00
324	Auszahlungen aus Finanzaufwand	0,00	0,00	0,00
3241	Auszahlungen für Zinsen	0,00	0,00	0,00
3242	Auszahlungen für Zinsen aus derivativen Finanzinstrumenten mit und ohne Grundgeschäft	0,00	0,00	0,00
3243	Auszahlungen aus Gewinnentnahmen von marktbestimmten Betrieben	0,00	0,00	0,00
3244	Sonstige Auszahlungen aus Finanzaufwendungen	0,00	0,00	0,00
32	Summe Auszahlungen operative Gebarung	948.000,00	948.000,00	0,00
SA1	Saldo (1) Geldfluss aus der operativen Gebarung (31 – 32)	-945.300,00	-945.300,00	0,00
331	Einzahlungen aus der Investitionstätigkeit	0,00	0,00	0,00
3311	Einzahlungen aus der Veräußerung von immateriellem Vermögen	0,00	0,00	0,00
3312	Einzahlungen aus der Veräußerung von Grundstücken und Grundstückeinrichtungen	0,00	0,00	0,00
3313	Einzahlungen aus der Veräußerung von Gebäuden und Bauten	0,00	0,00	0,00
3314	Einzahlungen aus der Veräußerung von technischen Anlagen, Fahrzeugen und Maschinen	0,00	0,00	0,00
3315	Einzahlungen aus der Veräußerung von Amts-, Betriebs- und Geschäftsausstattung	0,00	0,00	0,00
3316	Einzahlungen aus der Veräußerung von Kulturgütern	0,00	0,00	0,00
3317	Einzahlungen aus der Veräußerung von Beteiligungen	0,00	0,00	0,00
3318	Einzahlungen aus der Veräußerung von kofinanzierten Schutzbauten	0,00	0,00	0,00
332	Einzahlungen aus der Rückzahlung von Darlehen sowie gewährten Vorschüssen	0,00	0,00	0,00
3321	Einzahlungen aus Darlehen an Träger des öffentlichen Rechts	0,00	0,00	0,00
3322	Einzahlungen aus Darlehen an Beteiligungen	0,00	0,00	0,00
3323	Einzahlungen aus Darlehen an Unternehmen und Haushalte	0,00	0,00	0,00
3325	Einzahlungen aus Vorschüssen und Anzahlungen	0,00	0,00	0,00
333	Einzahlungen aus Kapitaltransfers	0,00	0,00	0,00
3331	Kapitaltransferzahlungen von Trägern des öffentlichen Rechts	0,00	0,00	0,00
3332	Kapitaltransferzahlungen von Beteiligungen	0,00	0,00	0,00
3333	Kapitaltransferzahlungen von Unternehmen	0,00	0,00	0,00
3334	Kapitaltransferzahlungen von Haushalten und Organisationen ohne Erwerbscharakter	0,00	0,00	0,00
3335	Kapitaltransferzahlungen vom Ausland	0,00	0,00	0,00
33	Summe Einzahlungen investive Gebarung	0,00	0,00	0,00

Gesundheit (Gruppe 5)

MVAG	Mittelverwendungs- und aufbringungsgruppen (1. und 2. Ebene)	VA 2025 inkl. NVA	VA 2025	1. NVA
341	Auszahlungen aus der Investitionstätigkeit	0,00	0,00	0,00
3411	Auszahlungen für den Erwerb von immateriellem Vermögen	0,00	0,00	0,00
3412	Auszahlungen für den Erwerb von Grundstücken und Grundstückseinrichtungen	0,00	0,00	0,00
3413	Auszahlungen für den Erwerb von Gebäuden und Bauten	0,00	0,00	0,00
3414	Auszahlungen für den Erwerb von technischen Anlagen, Fahrzeugen und Maschinen	0,00	0,00	0,00
3415	Auszahlungen für den Erwerb von Amts-, Betriebs- und Geschäftsausstattung	0,00	0,00	0,00
3416	Auszahlungen für den Erwerb von Kulturgütern	0,00	0,00	0,00
3417	Auszahlungen für den Erwerb von Beteiligungen	0,00	0,00	0,00
3418	Auszahlungen für den Erwerb von kofinanzierten Schutzbauten	0,00	0,00	0,00
342	Auszahlungen aus der Gewährung von Darlehen sowie gewährten Vorschüssen	0,00	0,00	0,00
3421	Auszahlungen von Darlehen an Träger des öffentlichen Rechts	0,00	0,00	0,00
3422	Auszahlungen von Darlehen an Beteiligungen	0,00	0,00	0,00
3423	Auszahlungen von Darlehen an Unternehmen und Haushalte	0,00	0,00	0,00
3425	Auszahlungen von Vorschüssen und Anzahlungen	0,00	0,00	0,00
343	Auszahlungen aus Kapitaltransfers	0,00	0,00	0,00
3431	Kapitaltransferzahlungen an Träger des öffentlichen Rechts	0,00	0,00	0,00
3432	Kapitaltransferzahlungen an Beteiligungen	0,00	0,00	0,00
3433	Kapitaltransferzahlungen an Unternehmen (Finanzunternehmen)	0,00	0,00	0,00
3434	Kapitaltransferzahlungen an Haushalte und Organisationen ohne Erwerbscharakter	0,00	0,00	0,00
3435	Kapitaltransferzahlungen an das Ausland	0,00	0,00	0,00
34	Summe Auszahlungen investive Gebarung	0,00	0,00	0,00
SA2	Saldo (2) Geldfluss aus der investiven Gebarung (33 – 34)	0,00	0,00	0,00
SA3	Saldo (3) Nettofinanzierungssaldo (Saldo 1 + Saldo 2)	-945.300,00	-945.300,00	0,00
351	Einzahlungen aus der Aufnahme von Finanzschulden	0,00	0,00	0,00
3511	Einzahlungen aus empfangenen Darlehen von öffentlichen Körperschaften und Rechtsträgern	0,00	0,00	0,00
3512	Einzahlungen aus empfangenen Darlehen von Beteiligungen	0,00	0,00	0,00
3513	Einzahlungen aus empfangenen Darlehen von Unternehmen und privaten Haushalten	0,00	0,00	0,00
3514	Einzahlungen aus Finanzschulden (Finanzunternehmen)	0,00	0,00	0,00
3515	Einzahlungen aus Aufnahmen von Leasingverbindlichkeiten	0,00	0,00	0,00
353	Einzahlungen infolge eines Kapitaltausches bei derivativen Finanzinstrumenten mit Grundgeschäft	0,00	0,00	0,00
3530	Einzahlungen infolge eines Kapitaltausches bei derivativen Finanzinstrumenten mit Grundgeschäft	0,00	0,00	0,00
355	Einzahlungen aus dem Abgang von Finanzinstrumenten	0,00	0,00	0,00

Gesundheit (Gruppe 5)

MVAG	Mittelverwendungs- und aufbringungsgruppen (1. und 2. Ebene)	VA 2025 inkl. NVA	VA 2025	1. NVA
3550	Einzahlungen aus dem Abgang von Finanzinstrumenten	0,00	0,00	0,00
35	Summe Einzahlungen aus der Finanzierungstätigkeit	0,00	0,00	0,00
361	Auszahlungen aus der Tilgung von Finanzschulden	0,00	0,00	0,00
3611	Auszahlungen aus empfangenen Darlehen von öffentlichen Körperschaften und Rechtsträgern	0,00	0,00	0,00
3612	Auszahlungen aus empfangenen Darlehen von Beteiligungen	0,00	0,00	0,00
3613	Auszahlungen aus empfangenen Darlehen von Unternehmen und privaten Haushalten	0,00	0,00	0,00
3614	Auszahlungen aus Finanzschulden	0,00	0,00	0,00
3615	Auszahlungen aus Rückzahlungen von Leasingverbindlichkeiten	0,00	0,00	0,00
363	Auszahlungen infolge eines Kapitaltausches bei derivativen Finanzinstrumenten mit Grundgeschäft	0,00	0,00	0,00
3630	Auszahlungen infolge eines Kapitaltausches bei derivativen Finanzinstrumenten mit Grundgeschäft	0,00	0,00	0,00
365	Auszahlungen für den Erwerb von Finanzinstrumenten	0,00	0,00	0,00
3650	Auszahlungen für den Erwerb von Finanzinstrumenten	0,00	0,00	0,00
36	Summe Auszahlungen aus der Finanzierungstätigkeit	0,00	0,00	0,00
SA4	Saldo (4) Geldfluss aus der Finanzierungstätigkeit (35 – 36)	0,00	0,00	0,00
SA5	Saldo (5) Geldfluss aus der voranschlagswirksamen Gebarung (Saldo 3 + Saldo 4)	-945.300,00	-945.300,00	0,00

1. Nachtragsvoranschlag 2025

NVA Finanzierungshaushalt Bereichsbudget 1. und 2. Ebene (Anlage 1b)

Marktgemeinde Vitis

Straßen- und Wasserbau, Verkehr (Gruppe 6)

MVAG	Mittelverwendungs- und aufbringungsgruppen (1. und 2. Ebene)	VA 2025 inkl. NVA	VA 2025	1. NVA
311	Einzahlungen aus operativer Verwaltungstätigkeit	300,00	300,00	0,00
3111	Einzahlungen aus eigenen Abgaben	0,00	0,00	0,00
3112	Einzahlungen aus Ertragsanteilen	0,00	0,00	0,00
3113	Einzahlungen aus Gebühren	0,00	0,00	0,00
3114	Einzahlungen aus Leistungen	0,00	0,00	0,00
3115	Einzahlungen aus Besitz und wirtschaftlicher Tätigkeit	0,00	0,00	0,00
3116	Einzahlungen aus Veräußerung von geringwertigen Wirtschaftsgütern (GWG) und sonstige Einzahlungen	300,00	300,00	0,00
312	Einzahlungen aus Transfers	235.500,00	505.500,00	-270.000,00
3121	Transferzahlungen von Trägern des öffentlichen Rechts	233.000,00	503.000,00	-270.000,00
3122	Transferzahlungen von Beteiligungen	0,00	0,00	0,00
3123	Transferzahlungen von Unternehmen (inkl. Finanzunternehmen)	0,00	0,00	0,00
3124	Transferzahlungen von Haushalten und Organisationen ohne Erwerbscharakter	2.500,00	2.500,00	0,00
3125	Transferzahlungen vom Ausland	0,00	0,00	0,00
3126	Investitions- und Tilgungszuschüsse zwischen Unternehmungen und Betrieben der Gebietskörperschaft und der Gebietskörperschaft	0,00	0,00	0,00
313	Einzahlungen aus Finanzerträgen	0,00	0,00	0,00
3131	Einzahlungen aus Zinserträgen	0,00	0,00	0,00
3132	Einzahlungen aus Zinsen aus derivativen Finanzinstrumenten mit und ohne Grundgeschäft	0,00	0,00	0,00
3133	Einzahlungen aus Gewinnentnahmen von marktbestimmten Betrieben	0,00	0,00	0,00
3134	Sonstige Einzahlungen aus Finanzerträgen	0,00	0,00	0,00
3135	Einzahlungen aus Dividenden/Gewinnausschüttungen	0,00	0,00	0,00
31	Summe Einzahlungen operative Gebarung	235.800,00	505.800,00	-270.000,00
321	Auszahlungen aus Personalaufwand	0,00	0,00	0,00
3211	Auszahlungen für Personalaufwand (Bezüge, Nebengebühren, und Mehrleistungsvergütungen)	0,00	0,00	0,00
3212	Auszahlungen für gesetzliche und freiwillige Sozialaufwendungen	0,00	0,00	0,00
3213	Auszahlungen aus sonstigem Personalaufwand	0,00	0,00	0,00
322	Auszahlungen aus Sachaufwand	38.300,00	38.300,00	0,00
3221	Auszahlungen für Gebrauchs- und Verbrauchsgüter, Handelswaren	3.200,00	3.200,00	0,00
3222	Auszahlungen für Verwaltungs- und Betriebsaufwand	300,00	300,00	0,00
3223	Auszahlungen für Leasing- und Mietaufwand	0,00	0,00	0,00
3224	Auszahlungen für Instandhaltung	19.500,00	19.500,00	0,00
3225	Sonstige Auszahlungen aus Sachaufwand	15.300,00	15.300,00	0,00
3226	Auszahlungen aus der Inanspruchnahme von Haftungen	0,00	0,00	0,00
323	Auszahlungen aus Transfers	0,00	0,00	0,00
3231	Transferzahlungen an Träger des öffentlichen Rechts	0,00	0,00	0,00

1. Nachtragsvoranschlag 2025

NVA Finanzierungshaushalt Bereichsbudget 1. und 2. Ebene (Anlage 1b)

Marktgemeinde Vitis

Straßen- und Wasserbau, Verkehr (Gruppe 6)

MVAG	Mittelverwendungs- und aufbringungsgruppen (1. und 2. Ebene)	VA 2025 inkl. NVA	VA 2025	1. NVA
3232	Transferzahlungen an Beteiligungen	0,00	0,00	0,00
3233	Transferzahlungen an Unternehmen (inkl. Finanzunternehmen)	0,00	0,00	0,00
3234	Transferzahlungen an Haushalte und Organisationen ohne Erwerbscharakter	0,00	0,00	0,00
3235	Transferzahlungen an das Ausland	0,00	0,00	0,00
3236	Investitions- und Tilgungszuschüsse zwischen Unternehmungen und Betrieben der Gebietskörperschaft und der Gebietskörperschaft	0,00	0,00	0,00
324	Auszahlungen aus Finanzaufwand	9.300,00	7.300,00	2.000,00
3241	Auszahlungen für Zinsen	9.300,00	7.300,00	2.000,00
3242	Auszahlungen für Zinsen aus derivativen Finanzinstrumenten mit und ohne Grundgeschäft	0,00	0,00	0,00
3243	Auszahlungen aus Gewinnentnahmen von marktbestimmten Betrieben	0,00	0,00	0,00
3244	Sonstige Auszahlungen aus Finanzaufwendungen	0,00	0,00	0,00
32	Summe Auszahlungen operative Gebarung	47.600,00	45.600,00	2.000,00
SA1	Saldo (1) Geldfluss aus der operativen Gebarung (31 – 32)	188.200,00	460.200,00	-272.000,00
331	Einzahlungen aus der Investitionstätigkeit	1.500,00	1.500,00	0,00
3311	Einzahlungen aus der Veräußerung von immateriellem Vermögen	0,00	0,00	0,00
3312	Einzahlungen aus der Veräußerung von Grundstücken und Grundstückeinrichtungen	1.500,00	1.500,00	0,00
3313	Einzahlungen aus der Veräußerung von Gebäuden und Bauten	0,00	0,00	0,00
3314	Einzahlungen aus der Veräußerung von technischen Anlagen, Fahrzeugen und Maschinen	0,00	0,00	0,00
3315	Einzahlungen aus der Veräußerung von Amts-, Betriebs- und Geschäftsausstattung	0,00	0,00	0,00
3316	Einzahlungen aus der Veräußerung von Kulturgütern	0,00	0,00	0,00
3317	Einzahlungen aus der Veräußerung von Beteiligungen	0,00	0,00	0,00
3318	Einzahlungen aus der Veräußerung von kofinanzierten Schutzbauten	0,00	0,00	0,00
332	Einzahlungen aus der Rückzahlung von Darlehen sowie gewährten Vorschüssen	0,00	0,00	0,00
3321	Einzahlungen aus Darlehen an Träger des öffentlichen Rechts	0,00	0,00	0,00
3322	Einzahlungen aus Darlehen an Beteiligungen	0,00	0,00	0,00
3323	Einzahlungen aus Darlehen an Unternehmen und Haushalte	0,00	0,00	0,00
3325	Einzahlungen aus Vorschüssen und Anzahlungen	0,00	0,00	0,00
333	Einzahlungen aus Kapitaltransfers	366.000,00	366.000,00	0,00
3331	Kapitaltransferzahlungen von Trägern des öffentlichen Rechts	364.000,00	364.000,00	0,00
3332	Kapitaltransferzahlungen von Beteiligungen	0,00	0,00	0,00
3333	Kapitaltransferzahlungen von Unternehmen	0,00	0,00	0,00
3334	Kapitaltransferzahlungen von Haushalten und Organisationen ohne Erwerbscharakter	2.000,00	2.000,00	0,00
3335	Kapitaltransferzahlungen vom Ausland	0,00	0,00	0,00
33	Summe Einzahlungen investive Gebarung	367.500,00	367.500,00	0,00

Straßen- und Wasserbau, Verkehr (Gruppe 6)

MVAG	Mittelverwendungs- und aufbringungsgruppen (1. und 2. Ebene)	VA 2025 inkl. NVA	VA 2025	1. NVA
341	Auszahlungen aus der Investitionstätigkeit	896.500,00	869.500,00	27.000,00
3411	Auszahlungen für den Erwerb von immateriellem Vermögen	0,00	0,00	0,00
3412	Auszahlungen für den Erwerb von Grundstücken und Grundstückseinrichtungen	896.500,00	869.500,00	27.000,00
3413	Auszahlungen für den Erwerb von Gebäuden und Bauten	0,00	0,00	0,00
3414	Auszahlungen für den Erwerb von technischen Anlagen, Fahrzeugen und Maschinen	0,00	0,00	0,00
3415	Auszahlungen für den Erwerb von Amts-, Betriebs- und Geschäftsausstattung	0,00	0,00	0,00
3416	Auszahlungen für den Erwerb von Kulturgütern	0,00	0,00	0,00
3417	Auszahlungen für den Erwerb von Beteiligungen	0,00	0,00	0,00
3418	Auszahlungen für den Erwerb von kofinanzierten Schutzbauten	0,00	0,00	0,00
342	Auszahlungen aus der Gewährung von Darlehen sowie gewährten Vorschüssen	0,00	0,00	0,00
3421	Auszahlungen von Darlehen an Träger des öffentlichen Rechts	0,00	0,00	0,00
3422	Auszahlungen von Darlehen an Beteiligungen	0,00	0,00	0,00
3423	Auszahlungen von Darlehen an Unternehmen und Haushalte	0,00	0,00	0,00
3425	Auszahlungen von Vorschüssen und Anzahlungen	0,00	0,00	0,00
343	Auszahlungen aus Kapitaltransfers	0,00	0,00	0,00
3431	Kapitaltransferzahlungen an Träger des öffentlichen Rechts	0,00	0,00	0,00
3432	Kapitaltransferzahlungen an Beteiligungen	0,00	0,00	0,00
3433	Kapitaltransferzahlungen an Unternehmen (Finanzunternehmen)	0,00	0,00	0,00
3434	Kapitaltransferzahlungen an Haushalte und Organisationen ohne Erwerbscharakter	0,00	0,00	0,00
3435	Kapitaltransferzahlungen an das Ausland	0,00	0,00	0,00
34	Summe Auszahlungen investive Gebarung	896.500,00	869.500,00	27.000,00
SA2	Saldo (2) Geldfluss aus der investiven Gebarung (33 – 34)	-529.000,00	-502.000,00	-27.000,00
SA3	Saldo (3) Nettofinanzierungssaldo (Saldo 1 + Saldo 2)	-340.800,00	-41.800,00	-299.000,00
351	Einzahlungen aus der Aufnahme von Finanzschulden	200.000,00	0,00	200.000,00
3511	Einzahlungen aus empfangenen Darlehen von öffentlichen Körperschaften und Rechtsträgern	0,00	0,00	0,00
3512	Einzahlungen aus empfangenen Darlehen von Beteiligungen	0,00	0,00	0,00
3513	Einzahlungen aus empfangenen Darlehen von Unternehmen und privaten Haushalten	0,00	0,00	0,00
3514	Einzahlungen aus Finanzschulden (Finanzunternehmen)	200.000,00	0,00	200.000,00
3515	Einzahlungen aus Aufnahmen von Leasingverbindlichkeiten	0,00	0,00	0,00
353	Einzahlungen infolge eines Kapitaltausches bei derivativen Finanzinstrumenten mit Grundgeschäft	0,00	0,00	0,00
3530	Einzahlungen infolge eines Kapitaltausches bei derivativen Finanzinstrumenten mit Grundgeschäft	0,00	0,00	0,00
355	Einzahlungen aus dem Abgang von Finanzinstrumenten	0,00	0,00	0,00

1. Nachtragsvoranschlag 2025

NVA Finanzierungshaushalt Bereichsbudget 1. und 2. Ebene (Anlage 1b)

Marktgemeinde Vitis

Straßen- und Wasserbau, Verkehr (Gruppe 6)

MVAG	Mittelverwendungs- und aufbringungsgruppen (1. und 2. Ebene)	VA 2025 inkl. NVA	VA 2025	1. NVA
3550	Einzahlungen aus dem Abgang von Finanzinstrumenten	0,00	0,00	0,00
35	Summe Einzahlungen aus der Finanzierungstätigkeit	200.000,00	0,00	200.000,00
361	Auszahlungen aus der Tilgung von Finanzschulden	56.600,00	56.600,00	0,00
3611	Auszahlungen aus empfangenen Darlehen von öffentlichen Körperschaften und Rechtsträgern	0,00	0,00	0,00
3612	Auszahlungen aus empfangenen Darlehen von Beteiligungen	0,00	0,00	0,00
3613	Auszahlungen aus empfangenen Darlehen von Unternehmen und privaten Haushalten	0,00	0,00	0,00
3614	Auszahlungen aus Finanzschulden	56.600,00	56.600,00	0,00
3615	Auszahlungen aus Rückzahlungen von Leasingverbindlichkeiten	0,00	0,00	0,00
363	Auszahlungen infolge eines Kapitaltausches bei derivativen Finanzinstrumenten mit Grundgeschäft	0,00	0,00	0,00
3630	Auszahlungen infolge eines Kapitaltausches bei derivativen Finanzinstrumenten mit Grundgeschäft	0,00	0,00	0,00
365	Auszahlungen für den Erwerb von Finanzinstrumenten	0,00	0,00	0,00
3650	Auszahlungen für den Erwerb von Finanzinstrumenten	0,00	0,00	0,00
36	Summe Auszahlungen aus der Finanzierungstätigkeit	56.600,00	56.600,00	0,00
SA4	Saldo (4) Geldfluss aus der Finanzierungstätigkeit (35 – 36)	143.400,00	-56.600,00	200.000,00
SA5	Saldo (5) Geldfluss aus der voranschlagswirksamen Gebarung (Saldo 3 + Saldo 4)	-197.400,00	-98.400,00	-99.000,00

Wirtschaftsförderung (Gruppe 7)

MVAG	Mittelverwendungs- und aufbringungsgruppen (1. und 2. Ebene)	VA 2025 inkl. NVA	VA 2025	1. NVA
311	Einzahlungen aus operativer Verwaltungstätigkeit	0,00	0,00	0,00
3111	Einzahlungen aus eigenen Abgaben	0,00	0,00	0,00
3112	Einzahlungen aus Ertragsanteilen	0,00	0,00	0,00
3113	Einzahlungen aus Gebühren	0,00	0,00	0,00
3114	Einzahlungen aus Leistungen	0,00	0,00	0,00
3115	Einzahlungen aus Besitz und wirtschaftlicher Tätigkeit	0,00	0,00	0,00
3116	Einzahlungen aus Veräußerung von geringwertigen Wirtschaftsgütern (GWG) und sonstige Einzahlungen	0,00	0,00	0,00
312	Einzahlungen aus Transfers	10.300,00	5.300,00	5.000,00
3121	Transferzahlungen von Trägern des öffentlichen Rechts	10.300,00	5.300,00	5.000,00
3122	Transferzahlungen von Beteiligungen	0,00	0,00	0,00
3123	Transferzahlungen von Unternehmen (inkl. Finanzunternehmen)	0,00	0,00	0,00
3124	Transferzahlungen von Haushalten und Organisationen ohne Erwerbscharakter	0,00	0,00	0,00
3125	Transferzahlungen vom Ausland	0,00	0,00	0,00
3126	Investitions- und Tilgungszuschüsse zwischen Unternehmungen und Betrieben der Gebietskörperschaft und der Gebietskörperschaft	0,00	0,00	0,00
313	Einzahlungen aus Finanzerträgen	0,00	0,00	0,00
3131	Einzahlungen aus Zinserträgen	0,00	0,00	0,00
3132	Einzahlungen aus Zinsen aus derivativen Finanzinstrumenten mit und ohne Grundgeschäft	0,00	0,00	0,00
3133	Einzahlungen aus Gewinnentnahmen von marktbestimmten Betrieben	0,00	0,00	0,00
3134	Sonstige Einzahlungen aus Finanzerträgen	0,00	0,00	0,00
3135	Einzahlungen aus Dividenden/Gewinnausschüttungen	0,00	0,00	0,00
31	Summe Einzahlungen operative Gebarung	10.300,00	5.300,00	5.000,00
321	Auszahlungen aus Personalaufwand	0,00	0,00	0,00
3211	Auszahlungen für Personalaufwand (Bezüge, Nebengebühren, und Mehrleistungsvergütungen)	0,00	0,00	0,00
3212	Auszahlungen für gesetzliche und freiwillige Sozialaufwendungen	0,00	0,00	0,00
3213	Auszahlungen aus sonstigem Personalaufwand	0,00	0,00	0,00
322	Auszahlungen aus Sachaufwand	21.500,00	21.500,00	0,00
3221	Auszahlungen für Gebrauchs- und Verbrauchsgüter, Handelswaren	0,00	0,00	0,00
3222	Auszahlungen für Verwaltungs- und Betriebsaufwand	500,00	500,00	0,00
3223	Auszahlungen für Leasing- und Mietaufwand	0,00	0,00	0,00
3224	Auszahlungen für Instandhaltung	0,00	0,00	0,00
3225	Sonstige Auszahlungen aus Sachaufwand	21.000,00	21.000,00	0,00
3226	Auszahlungen aus der Inanspruchnahme von Haftungen	0,00	0,00	0,00
323	Auszahlungen aus Transfers	10.000,00	10.000,00	0,00
3231	Transferzahlungen an Träger des öffentlichen Rechts	0,00	0,00	0,00

1. Nachtragsvoranschlag 2025

NVA Finanzierungshaushalt Bereichsbudget 1. und 2. Ebene (Anlage 1b)

Marktgemeinde Vitis

Wirtschaftsförderung (Gruppe 7)

MVAG	Mittelverwendungs- und aufbringungsgruppen (1. und 2. Ebene)	VA 2025 inkl. NVA	VA 2025	1. NVA
3232	Transferzahlungen an Beteiligungen	0,00	0,00	0,00
3233	Transferzahlungen an Unternehmen (inkl. Finanzunternehmen)	10.000,00	10.000,00	0,00
3234	Transferzahlungen an Haushalte und Organisationen ohne Erwerbscharakter	0,00	0,00	0,00
3235	Transferzahlungen an das Ausland	0,00	0,00	0,00
3236	Investitions- und Tilgungszuschüsse zwischen Unternehmungen und Betrieben der Gebietskörperschaft und der Gebietskörperschaft	0,00	0,00	0,00
324	Auszahlungen aus Finanzaufwand	9.000,00	10.700,00	-1.700,00
3241	Auszahlungen für Zinsen	9.000,00	10.700,00	-1.700,00
3242	Auszahlungen für Zinsen aus derivativen Finanzinstrumenten mit und ohne Grundgeschäft	0,00	0,00	0,00
3243	Auszahlungen aus Gewinnentnahmen von marktbestimmten Betrieben	0,00	0,00	0,00
3244	Sonstige Auszahlungen aus Finanzaufwendungen	0,00	0,00	0,00
32	Summe Auszahlungen operative Gebarung	40.500,00	42.200,00	-1.700,00
SA1	Saldo (1) Geldfluss aus der operativen Gebarung (31 – 32)	-30.200,00	-36.900,00	6.700,00
331	Einzahlungen aus der Investitionstätigkeit	47.800,00	20.000,00	27.800,00
3311	Einzahlungen aus der Veräußerung von immateriellem Vermögen	0,00	0,00	0,00
3312	Einzahlungen aus der Veräußerung von Grundstücken und Grundstückeinrichtungen	47.800,00	20.000,00	27.800,00
3313	Einzahlungen aus der Veräußerung von Gebäuden und Bauten	0,00	0,00	0,00
3314	Einzahlungen aus der Veräußerung von technischen Anlagen, Fahrzeugen und Maschinen	0,00	0,00	0,00
3315	Einzahlungen aus der Veräußerung von Amts-, Betriebs- und Geschäftsausstattung	0,00	0,00	0,00
3316	Einzahlungen aus der Veräußerung von Kulturgütern	0,00	0,00	0,00
3317	Einzahlungen aus der Veräußerung von Beteiligungen	0,00	0,00	0,00
3318	Einzahlungen aus der Veräußerung von kofinanzierten Schutzbauten	0,00	0,00	0,00
332	Einzahlungen aus der Rückzahlung von Darlehen sowie gewährten Vorschüssen	0,00	0,00	0,00
3321	Einzahlungen aus Darlehen an Träger des öffentlichen Rechts	0,00	0,00	0,00
3322	Einzahlungen aus Darlehen an Beteiligungen	0,00	0,00	0,00
3323	Einzahlungen aus Darlehen an Unternehmen und Haushalte	0,00	0,00	0,00
3325	Einzahlungen aus Vorschüssen und Anzahlungen	0,00	0,00	0,00
333	Einzahlungen aus Kapitaltransfers	10.200,00	5.200,00	5.000,00
3331	Kapitaltransferzahlungen von Trägern des öffentlichen Rechts	10.200,00	5.200,00	5.000,00
3332	Kapitaltransferzahlungen von Beteiligungen	0,00	0,00	0,00
3333	Kapitaltransferzahlungen von Unternehmen	0,00	0,00	0,00
3334	Kapitaltransferzahlungen von Haushalten und Organisationen ohne Erwerbscharakter	0,00	0,00	0,00
3335	Kapitaltransferzahlungen vom Ausland	0,00	0,00	0,00
33	Summe Einzahlungen investive Gebarung	58.000,00	25.200,00	32.800,00

Wirtschaftsförderung (Gruppe 7)

MVAG	Mittelverwendungs- und aufbringungsgruppen (1. und 2. Ebene)	VA 2025 inkl. NVA	VA 2025	1. NVA
341	Auszahlungen aus der Investitionstätigkeit	44.000,00	24.000,00	20.000,00
3411	Auszahlungen für den Erwerb von immateriellem Vermögen	2.000,00	2.000,00	0,00
3412	Auszahlungen für den Erwerb von Grundstücken und Grundstückseinrichtungen	42.000,00	22.000,00	20.000,00
3413	Auszahlungen für den Erwerb von Gebäuden und Bauten	0,00	0,00	0,00
3414	Auszahlungen für den Erwerb von technischen Anlagen, Fahrzeugen und Maschinen	0,00	0,00	0,00
3415	Auszahlungen für den Erwerb von Amts-, Betriebs- und Geschäftsausstattung	0,00	0,00	0,00
3416	Auszahlungen für den Erwerb von Kulturgütern	0,00	0,00	0,00
3417	Auszahlungen für den Erwerb von Beteiligungen	0,00	0,00	0,00
3418	Auszahlungen für den Erwerb von kofinanzierten Schutzbauten	0,00	0,00	0,00
342	Auszahlungen aus der Gewährung von Darlehen sowie gewährten Vorschüssen	0,00	0,00	0,00
3421	Auszahlungen von Darlehen an Träger des öffentlichen Rechts	0,00	0,00	0,00
3422	Auszahlungen von Darlehen an Beteiligungen	0,00	0,00	0,00
3423	Auszahlungen von Darlehen an Unternehmen und Haushalte	0,00	0,00	0,00
3425	Auszahlungen von Vorschüssen und Anzahlungen	0,00	0,00	0,00
343	Auszahlungen aus Kapitaltransfers	29.400,00	10.000,00	19.400,00
3431	Kapitaltransferzahlungen an Träger des öffentlichen Rechts	0,00	0,00	0,00
3432	Kapitaltransferzahlungen an Beteiligungen	0,00	0,00	0,00
3433	Kapitaltransferzahlungen an Unternehmen (Finanzunternehmen)	29.400,00	10.000,00	19.400,00
3434	Kapitaltransferzahlungen an Haushalte und Organisationen ohne Erwerbscharakter	0,00	0,00	0,00
3435	Kapitaltransferzahlungen an das Ausland	0,00	0,00	0,00
34	Summe Auszahlungen investive Gebarung	73.400,00	34.000,00	39.400,00
SA2	Saldo (2) Geldfluss aus der investiven Gebarung (33 – 34)	-15.400,00	-8.800,00	-6.600,00
SA3	Saldo (3) Nettofinanzierungssaldo (Saldo 1 + Saldo 2)	-45.600,00	-45.700,00	100,00
351	Einzahlungen aus der Aufnahme von Finanzschulden	0,00	0,00	0,00
3511	Einzahlungen aus empfangenen Darlehen von öffentlichen Körperschaften und Rechtsträgern	0,00	0,00	0,00
3512	Einzahlungen aus empfangenen Darlehen von Beteiligungen	0,00	0,00	0,00
3513	Einzahlungen aus empfangenen Darlehen von Unternehmen und privaten Haushalten	0,00	0,00	0,00
3514	Einzahlungen aus Finanzschulden (Finanzunternehmen)	0,00	0,00	0,00
3515	Einzahlungen aus Aufnahmen von Leasingverbindlichkeiten	0,00	0,00	0,00
353	Einzahlungen infolge eines Kapitaltausches bei derivativen Finanzinstrumenten mit Grundgeschäft	0,00	0,00	0,00
3530	Einzahlungen infolge eines Kapitaltausches bei derivativen Finanzinstrumenten mit Grundgeschäft	0,00	0,00	0,00
355	Einzahlungen aus dem Abgang von Finanzinstrumenten	0,00	0,00	0,00

1. Nachtragsvoranschlag 2025

NVA Finanzierungshaushalt Bereichsbudget 1. und 2. Ebene (Anlage 1b)

Marktgemeinde Vitis

Wirtschaftsförderung (Gruppe 7)

MVAG	Mittelverwendungs- und aufbringungsgruppen (1. und 2. Ebene)	VA 2025 inkl. NVA	VA 2025	1. NVA
3550	Einzahlungen aus dem Abgang von Finanzinstrumenten	0,00	0,00	0,00
35	Summe Einzahlungen aus der Finanzierungstätigkeit	0,00	0,00	0,00
361	Auszahlungen aus der Tilgung von Finanzschulden	17.300,00	17.300,00	0,00
3611	Auszahlungen aus empfangenen Darlehen von öffentlichen Körperschaften und Rechtsträgern	0,00	0,00	0,00
3612	Auszahlungen aus empfangenen Darlehen von Beteiligungen	0,00	0,00	0,00
3613	Auszahlungen aus empfangenen Darlehen von Unternehmen und privaten Haushalten	0,00	0,00	0,00
3614	Auszahlungen aus Finanzschulden	17.300,00	17.300,00	0,00
3615	Auszahlungen aus Rückzahlungen von Leasingverbindlichkeiten	0,00	0,00	0,00
363	Auszahlungen infolge eines Kapitaltausches bei derivativen Finanzinstrumenten mit Grundgeschäft	0,00	0,00	0,00
3630	Auszahlungen infolge eines Kapitaltausches bei derivativen Finanzinstrumenten mit Grundgeschäft	0,00	0,00	0,00
365	Auszahlungen für den Erwerb von Finanzinstrumenten	0,00	0,00	0,00
3650	Auszahlungen für den Erwerb von Finanzinstrumenten	0,00	0,00	0,00
36	Summe Auszahlungen aus der Finanzierungstätigkeit	17.300,00	17.300,00	0,00
SA4	Saldo (4) Geldfluss aus der Finanzierungstätigkeit (35 – 36)	-17.300,00	-17.300,00	0,00
SA5	Saldo (5) Geldfluss aus der voranschlagswirksamen Gebarung (Saldo 3 + Saldo 4)	-62.900,00	-63.000,00	100,00

1. Nachtragsvoranschlag 2025

Marktgemeinde Vitis

NVA Finanzierungshaushalt Bereichsbudget 1. und 2. Ebene (Anlage 1b)

Dienstleistungen (Gruppe 8)

MVAG	Mittelverwendungs- und aufbringungsgruppen (1. und 2. Ebene)	VA 2025 inkl. NVA	VA 2025	1. NVA
311	Einzahlungen aus operativer Verwaltungstätigkeit	1.115.300,00	1.115.200,00	100,00
3111	Einzahlungen aus eigenen Abgaben	0,00	0,00	0,00
3112	Einzahlungen aus Ertragsanteilen	0,00	0,00	0,00
3113	Einzahlungen aus Gebühren	791.500,00	791.400,00	100,00
3114	Einzahlungen aus Leistungen	288.000,00	288.000,00	0,00
3115	Einzahlungen aus Besitz und wirtschaftlicher Tätigkeit	9.500,00	9.500,00	0,00
3116	Einzahlungen aus Veräußerung von geringwertigen Wirtschaftsgütern (GWG) und sonstige Einzahlungen	26.300,00	26.300,00	0,00
312	Einzahlungen aus Transfers	91.000,00	72.700,00	18.300,00
3121	Transferzahlungen von Trägern des öffentlichen Rechts	73.400,00	72.700,00	700,00
3122	Transferzahlungen von Beteiligungen	0,00	0,00	0,00
3123	Transferzahlungen von Unternehmen (inkl. Finanzunternehmen)	0,00	0,00	0,00
3124	Transferzahlungen von Haushalten und Organisationen ohne Erwerbscharakter	17.600,00	0,00	17.600,00
3125	Transferzahlungen vom Ausland	0,00	0,00	0,00
3126	Investitions- und Tilgungszuschüsse zwischen Unternehmungen und Betrieben der Gebietskörperschaft und der Gebietskörperschaft	0,00	0,00	0,00
313	Einzahlungen aus Finanzerträgen	0,00	0,00	0,00
3131	Einzahlungen aus Zinserträgen	0,00	0,00	0,00
3132	Einzahlungen aus Zinsen aus derivativen Finanzinstrumenten mit und ohne Grundgeschäft	0,00	0,00	0,00
3133	Einzahlungen aus Gewinnentnahmen von marktbestimmten Betrieben	0,00	0,00	0,00
3134	Sonstige Einzahlungen aus Finanzerträgen	0,00	0,00	0,00
3135	Einzahlungen aus Dividenden/Gewinnausschüttungen	0,00	0,00	0,00
31	Summe Einzahlungen operative Gebarung	1.206.300,00	1.187.900,00	18.400,00
321	Auszahlungen aus Personalaufwand	316.500,00	314.500,00	2.000,00
3211	Auszahlungen für Personalaufwand (Bezüge, Nebengebühren, und Mehrleistungsvergütungen)	245.300,00	243.300,00	2.000,00
3212	Auszahlungen für gesetzliche und freiwillige Sozialaufwendungen	70.900,00	70.900,00	0,00
3213	Auszahlungen aus sonstigem Personalaufwand	300,00	300,00	0,00
322	Auszahlungen aus Sachaufwand	768.700,00	744.400,00	24.300,00
3221	Auszahlungen für Gebrauchs- und Verbrauchsgüter, Handelswaren	259.100,00	255.600,00	3.500,00
3222	Auszahlungen für Verwaltungs- und Betriebsaufwand	128.300,00	88.800,00	39.500,00
3223	Auszahlungen für Leasing- und Mietaufwand	4.200,00	4.200,00	0,00
3224	Auszahlungen für Instandhaltung	87.300,00	87.300,00	0,00
3225	Sonstige Auszahlungen aus Sachaufwand	289.800,00	308.500,00	-18.700,00
3226	Auszahlungen aus der Inanspruchnahme von Haftungen	0,00	0,00	0,00
323	Auszahlungen aus Transfers	0,00	0,00	0,00
3231	Transferzahlungen an Träger des öffentlichen Rechts	0,00	0,00	0,00

1. Nachtragsvoranschlag 2025

NVA Finanzierungshaushalt Bereichsbudget 1. und 2. Ebene (Anlage 1b)

Marktgemeinde Vitis

Dienstleistungen (Gruppe 8)

MVAG	Mittelverwendungs- und aufbringungsgruppen (1. und 2. Ebene)	VA 2025 inkl. NVA	VA 2025	1. NVA
3232	Transferzahlungen an Beteiligungen	0,00	0,00	0,00
3233	Transferzahlungen an Unternehmen (inkl. Finanzunternehmen)	0,00	0,00	0,00
3234	Transferzahlungen an Haushalte und Organisationen ohne Erwerbscharakter	0,00	0,00	0,00
3235	Transferzahlungen an das Ausland	0,00	0,00	0,00
3236	Investitions- und Tilgungszuschüsse zwischen Unternehmungen und Betrieben der Gebietskörperschaft und der Gebietskörperschaft	0,00	0,00	0,00
324	Auszahlungen aus Finanzaufwand	116.500,00	129.900,00	-13.400,00
3241	Auszahlungen für Zinsen	116.500,00	129.900,00	-13.400,00
3242	Auszahlungen für Zinsen aus derivativen Finanzinstrumenten mit und ohne Grundgeschäft	0,00	0,00	0,00
3243	Auszahlungen aus Gewinnentnahmen von marktbestimmten Betrieben	0,00	0,00	0,00
3244	Sonstige Auszahlungen aus Finanzaufwendungen	0,00	0,00	0,00
32	Summe Auszahlungen operative Gebarung	1.201.700,00	1.188.800,00	12.900,00
SA1	Saldo (1) Geldfluss aus der operativen Gebarung (31 – 32)	4.600,00	-900,00	5.500,00
331	Einzahlungen aus der Investitionstätigkeit	12.000,00	12.000,00	0,00
3311	Einzahlungen aus der Veräußerung von immateriellem Vermögen	0,00	0,00	0,00
3312	Einzahlungen aus der Veräußerung von Grundstücken und Grundstückeinrichtungen	0,00	0,00	0,00
3313	Einzahlungen aus der Veräußerung von Gebäuden und Bauten	0,00	0,00	0,00
3314	Einzahlungen aus der Veräußerung von technischen Anlagen, Fahrzeugen und Maschinen	12.000,00	12.000,00	0,00
3315	Einzahlungen aus der Veräußerung von Amts-, Betriebs- und Geschäftsausstattung	0,00	0,00	0,00
3316	Einzahlungen aus der Veräußerung von Kulturgütern	0,00	0,00	0,00
3317	Einzahlungen aus der Veräußerung von Beteiligungen	0,00	0,00	0,00
3318	Einzahlungen aus der Veräußerung von kofinanzierten Schutzbauten	0,00	0,00	0,00
332	Einzahlungen aus der Rückzahlung von Darlehen sowie gewährten Vorschüssen	0,00	0,00	0,00
3321	Einzahlungen aus Darlehen an Träger des öffentlichen Rechts	0,00	0,00	0,00
3322	Einzahlungen aus Darlehen an Beteiligungen	0,00	0,00	0,00
3323	Einzahlungen aus Darlehen an Unternehmen und Haushalte	0,00	0,00	0,00
3325	Einzahlungen aus Vorschüssen und Anzahlungen	0,00	0,00	0,00
333	Einzahlungen aus Kapitaltransfers	280.900,00	158.000,00	122.900,00
3331	Kapitaltransferzahlungen von Trägern des öffentlichen Rechts	140.900,00	88.000,00	52.900,00
3332	Kapitaltransferzahlungen von Beteiligungen	0,00	0,00	0,00
3333	Kapitaltransferzahlungen von Unternehmen	0,00	0,00	0,00
3334	Kapitaltransferzahlungen von Haushalten und Organisationen ohne Erwerbscharakter	140.000,00	70.000,00	70.000,00
3335	Kapitaltransferzahlungen vom Ausland	0,00	0,00	0,00
33	Summe Einzahlungen investive Gebarung	292.900,00	170.000,00	122.900,00

Dienstleistungen (Gruppe 8)

MVAG	Mittelverwendungs- und aufbringungsgruppen (1. und 2. Ebene)	VA 2025 inkl. NVA	VA 2025	1. NVA
341	Auszahlungen aus der Investitionstätigkeit	257.800,00	149.000,00	108.800,00
3411	Auszahlungen für den Erwerb von immateriellem Vermögen	75.000,00	60.000,00	15.000,00
3412	Auszahlungen für den Erwerb von Grundstücken und Grundstückseinrichtungen	170.800,00	77.000,00	93.800,00
3413	Auszahlungen für den Erwerb von Gebäuden und Bauten	0,00	0,00	0,00
3414	Auszahlungen für den Erwerb von technischen Anlagen, Fahrzeugen und Maschinen	8.500,00	8.500,00	0,00
3415	Auszahlungen für den Erwerb von Amts-, Betriebs- und Geschäftsausstattung	3.500,00	3.500,00	0,00
3416	Auszahlungen für den Erwerb von Kulturgütern	0,00	0,00	0,00
3417	Auszahlungen für den Erwerb von Beteiligungen	0,00	0,00	0,00
3418	Auszahlungen für den Erwerb von kofinanzierten Schutzbauten	0,00	0,00	0,00
342	Auszahlungen aus der Gewährung von Darlehen sowie gewährten Vorschüssen	0,00	0,00	0,00
3421	Auszahlungen von Darlehen an Träger des öffentlichen Rechts	0,00	0,00	0,00
3422	Auszahlungen von Darlehen an Beteiligungen	0,00	0,00	0,00
3423	Auszahlungen von Darlehen an Unternehmen und Haushalte	0,00	0,00	0,00
3425	Auszahlungen von Vorschüssen und Anzahlungen	0,00	0,00	0,00
343	Auszahlungen aus Kapitaltransfers	0,00	0,00	0,00
3431	Kapitaltransferzahlungen an Träger des öffentlichen Rechts	0,00	0,00	0,00
3432	Kapitaltransferzahlungen an Beteiligungen	0,00	0,00	0,00
3433	Kapitaltransferzahlungen an Unternehmen (Finanzunternehmen)	0,00	0,00	0,00
3434	Kapitaltransferzahlungen an Haushalte und Organisationen ohne Erwerbscharakter	0,00	0,00	0,00
3435	Kapitaltransferzahlungen an das Ausland	0,00	0,00	0,00
34	Summe Auszahlungen investive Gebarung	257.800,00	149.000,00	108.800,00
SA2	Saldo (2) Geldfluss aus der investiven Gebarung (33 – 34)	35.100,00	21.000,00	14.100,00
SA3	Saldo (3) Nettofinanzierungssaldo (Saldo 1 + Saldo 2)	39.700,00	20.100,00	19.600,00
351	Einzahlungen aus der Aufnahme von Finanzschulden	125.000,00	125.000,00	0,00
3511	Einzahlungen aus empfangenen Darlehen von öffentlichen Körperschaften und Rechtsträgern	0,00	0,00	0,00
3512	Einzahlungen aus empfangenen Darlehen von Beteiligungen	0,00	0,00	0,00
3513	Einzahlungen aus empfangenen Darlehen von Unternehmen und privaten Haushalten	0,00	0,00	0,00
3514	Einzahlungen aus Finanzschulden (Finanzunternehmen)	125.000,00	125.000,00	0,00
3515	Einzahlungen aus Aufnahmen von Leasingverbindlichkeiten	0,00	0,00	0,00
353	Einzahlungen infolge eines Kapitaltausches bei derivativen Finanzinstrumenten mit Grundgeschäft	0,00	0,00	0,00
3530	Einzahlungen infolge eines Kapitaltausches bei derivativen Finanzinstrumenten mit Grundgeschäft	0,00	0,00	0,00
355	Einzahlungen aus dem Abgang von Finanzinstrumenten	0,00	0,00	0,00

1. Nachtragsvoranschlag 2025

NVA Finanzierungshaushalt Bereichsbudget 1. und 2. Ebene (Anlage 1b)

Marktgemeinde Vitis

Dienstleistungen (Gruppe 8)

MVAG	Mittelverwendungs- und aufbringungsgruppen (1. und 2. Ebene)	VA 2025 inkl. NVA	VA 2025	1. NVA
3550	Einzahlungen aus dem Abgang von Finanzinstrumenten	0,00	0,00	0,00
35	Summe Einzahlungen aus der Finanzierungstätigkeit	125.000,00	125.000,00	0,00
361	Auszahlungen aus der Tilgung von Finanzschulden	275.500,00	275.500,00	0,00
3611	Auszahlungen aus empfangenen Darlehen von öffentlichen Körperschaften und Rechtsträgern	0,00	0,00	0,00
3612	Auszahlungen aus empfangenen Darlehen von Beteiligungen	0,00	0,00	0,00
3613	Auszahlungen aus empfangenen Darlehen von Unternehmen und privaten Haushalten	0,00	0,00	0,00
3614	Auszahlungen aus Finanzschulden	275.500,00	275.500,00	0,00
3615	Auszahlungen aus Rückzahlungen von Leasingverbindlichkeiten	0,00	0,00	0,00
363	Auszahlungen infolge eines Kapitaltausches bei derivativen Finanzinstrumenten mit Grundgeschäft	0,00	0,00	0,00
3630	Auszahlungen infolge eines Kapitaltausches bei derivativen Finanzinstrumenten mit Grundgeschäft	0,00	0,00	0,00
365	Auszahlungen für den Erwerb von Finanzinstrumenten	0,00	0,00	0,00
3650	Auszahlungen für den Erwerb von Finanzinstrumenten	0,00	0,00	0,00
36	Summe Auszahlungen aus der Finanzierungstätigkeit	275.500,00	275.500,00	0,00
SA4	Saldo (4) Geldfluss aus der Finanzierungstätigkeit (35 – 36)	-150.500,00	-150.500,00	0,00
SA5	Saldo (5) Geldfluss aus der voranschlagswirksamen Gebarung (Saldo 3 + Saldo 4)	-110.800,00	-130.400,00	19.600,00

1. Nachtragsvoranschlag 2025

NVA Finanzierungshaushalt Bereichsbudget 1. und 2. Ebene (Anlage 1b)

Marktgemeinde Vitis

Finanzwirtschaft (Gruppe 9)

MVAG	Mittelverwendungs- und aufbringungsgruppen (1. und 2. Ebene)	VA 2025 inkl. NVA	VA 2025	1. NVA
311	Einzahlungen aus operativer Verwaltungstätigkeit	4.398.500,00	4.398.500,00	0,00
3111	Einzahlungen aus eigenen Abgaben	1.665.500,00	1.665.500,00	0,00
3112	Einzahlungen aus Ertragsanteilen	2.733.000,00	2.733.000,00	0,00
3113	Einzahlungen aus Gebühren	0,00	0,00	0,00
3114	Einzahlungen aus Leistungen	0,00	0,00	0,00
3115	Einzahlungen aus Besitz und wirtschaftlicher Tätigkeit	0,00	0,00	0,00
3116	Einzahlungen aus Veräußerung von geringwertigen Wirtschaftsgütern (GWG) und sonstige Einzahlungen	0,00	0,00	0,00
312	Einzahlungen aus Transfers	112.100,00	112.100,00	0,00
3121	Transferzahlungen von Trägern des öffentlichen Rechts	112.100,00	112.100,00	0,00
3122	Transferzahlungen von Beteiligungen	0,00	0,00	0,00
3123	Transferzahlungen von Unternehmen (inkl. Finanzunternehmen)	0,00	0,00	0,00
3124	Transferzahlungen von Haushalten und Organisationen ohne Erwerbscharakter	0,00	0,00	0,00
3125	Transferzahlungen vom Ausland	0,00	0,00	0,00
3126	Investitions- und Tilgungszuschüsse zwischen Unternehmungen und Betrieben der Gebietskörperschaft und der Gebietskörperschaft	0,00	0,00	0,00
313	Einzahlungen aus Finanzerträgen	500,00	500,00	0,00
3131	Einzahlungen aus Zinserträgen	500,00	500,00	0,00
3132	Einzahlungen aus Zinsen aus derivativen Finanzinstrumenten mit und ohne Grundgeschäft	0,00	0,00	0,00
3133	Einzahlungen aus Gewinnentnahmen von marktbestimmten Betrieben	0,00	0,00	0,00
3134	Sonstige Einzahlungen aus Finanzerträgen	0,00	0,00	0,00
3135	Einzahlungen aus Dividenden/Gewinnausschüttungen	0,00	0,00	0,00
31	Summe Einzahlungen operative Gebarung	4.511.100,00	4.511.100,00	0,00
321	Auszahlungen aus Personalaufwand	100,00	100,00	0,00
3211	Auszahlungen für Personalaufwand (Bezüge, Nebengebühren, und Mehrleistungsvergütungen)	100,00	100,00	0,00
3212	Auszahlungen für gesetzliche und freiwillige Sozialaufwendungen	0,00	0,00	0,00
3213	Auszahlungen aus sonstigem Personalaufwand	0,00	0,00	0,00
322	Auszahlungen aus Sachaufwand	45.300,00	45.300,00	0,00
3221	Auszahlungen für Gebrauchs- und Verbrauchsgüter, Handelswaren	0,00	0,00	0,00
3222	Auszahlungen für Verwaltungs- und Betriebsaufwand	0,00	0,00	0,00
3223	Auszahlungen für Leasing- und Mietaufwand	0,00	0,00	0,00
3224	Auszahlungen für Instandhaltung	0,00	0,00	0,00
3225	Sonstige Auszahlungen aus Sachaufwand	45.300,00	45.300,00	0,00
3226	Auszahlungen aus der Inanspruchnahme von Haftungen	0,00	0,00	0,00
323	Auszahlungen aus Transfers	0,00	0,00	0,00
3231	Transferzahlungen an Träger des öffentlichen Rechts	0,00	0,00	0,00

1. Nachtragsvoranschlag 2025

NVA Finanzierungshaushalt Bereichsbudget 1. und 2. Ebene (Anlage 1b)

Marktgemeinde Vitis

Finanzwirtschaft (Gruppe 9)

MVAG	Mittelverwendungs- und aufbringungsgruppen (1. und 2. Ebene)	VA 2025 inkl. NVA	VA 2025	1. NVA
3232	Transferzahlungen an Beteiligungen	0,00	0,00	0,00
3233	Transferzahlungen an Unternehmen (inkl. Finanzunternehmen)	0,00	0,00	0,00
3234	Transferzahlungen an Haushalte und Organisationen ohne Erwerbscharakter	0,00	0,00	0,00
3235	Transferzahlungen an das Ausland	0,00	0,00	0,00
3236	Investitions- und Tilgungszuschüsse zwischen Unternehmungen und Betrieben der Gebietskörperschaft und der Gebietskörperschaft	0,00	0,00	0,00
324	Auszahlungen aus Finanzaufwand	6.800,00	1.900,00	4.900,00
3241	Auszahlungen für Zinsen	5.000,00	100,00	4.900,00
3242	Auszahlungen für Zinsen aus derivativen Finanzinstrumenten mit und ohne Grundgeschäft	0,00	0,00	0,00
3243	Auszahlungen aus Gewinnentnahmen von marktbestimmten Betrieben	0,00	0,00	0,00
3244	Sonstige Auszahlungen aus Finanzaufwendungen	1.800,00	1.800,00	0,00
32	Summe Auszahlungen operative Gebarung	52.200,00	47.300,00	4.900,00
SA1	Saldo (1) Geldfluss aus der operativen Gebarung (31 – 32)	4.458.900,00	4.463.800,00	-4.900,00
331	Einzahlungen aus der Investitionstätigkeit	0,00	0,00	0,00
3311	Einzahlungen aus der Veräußerung von immateriellem Vermögen	0,00	0,00	0,00
3312	Einzahlungen aus der Veräußerung von Grundstücken und Grundstückeinrichtungen	0,00	0,00	0,00
3313	Einzahlungen aus der Veräußerung von Gebäuden und Bauten	0,00	0,00	0,00
3314	Einzahlungen aus der Veräußerung von technischen Anlagen, Fahrzeugen und Maschinen	0,00	0,00	0,00
3315	Einzahlungen aus der Veräußerung von Amts-, Betriebs- und Geschäftsausstattung	0,00	0,00	0,00
3316	Einzahlungen aus der Veräußerung von Kulturgütern	0,00	0,00	0,00
3317	Einzahlungen aus der Veräußerung von Beteiligungen	0,00	0,00	0,00
3318	Einzahlungen aus der Veräußerung von kofinanzierten Schutzbauten	0,00	0,00	0,00
332	Einzahlungen aus der Rückzahlung von Darlehen sowie gewährten Vorschüssen	0,00	0,00	0,00
3321	Einzahlungen aus Darlehen an Träger des öffentlichen Rechts	0,00	0,00	0,00
3322	Einzahlungen aus Darlehen an Beteiligungen	0,00	0,00	0,00
3323	Einzahlungen aus Darlehen an Unternehmen und Haushalte	0,00	0,00	0,00
3325	Einzahlungen aus Vorschüssen und Anzahlungen	0,00	0,00	0,00
333	Einzahlungen aus Kapitaltransfers	0,00	0,00	0,00
3331	Kapitaltransferzahlungen von Trägern des öffentlichen Rechts	0,00	0,00	0,00
3332	Kapitaltransferzahlungen von Beteiligungen	0,00	0,00	0,00
3333	Kapitaltransferzahlungen von Unternehmen	0,00	0,00	0,00
3334	Kapitaltransferzahlungen von Haushalten und Organisationen ohne Erwerbscharakter	0,00	0,00	0,00
3335	Kapitaltransferzahlungen vom Ausland	0,00	0,00	0,00
33	Summe Einzahlungen investive Gebarung	0,00	0,00	0,00

Finanzwirtschaft (Gruppe 9)

MVAG	Mittelverwendungs- und aufbringungsgruppen (1. und 2. Ebene)	VA 2025 inkl. NVA	VA 2025	1. NVA
341	Auszahlungen aus der Investitionstätigkeit	0,00	0,00	0,00
3411	Auszahlungen für den Erwerb von immateriellem Vermögen	0,00	0,00	0,00
3412	Auszahlungen für den Erwerb von Grundstücken und Grundstückseinrichtungen	0,00	0,00	0,00
3413	Auszahlungen für den Erwerb von Gebäuden und Bauten	0,00	0,00	0,00
3414	Auszahlungen für den Erwerb von technischen Anlagen, Fahrzeugen und Maschinen	0,00	0,00	0,00
3415	Auszahlungen für den Erwerb von Amts-, Betriebs- und Geschäftsausstattung	0,00	0,00	0,00
3416	Auszahlungen für den Erwerb von Kulturgütern	0,00	0,00	0,00
3417	Auszahlungen für den Erwerb von Beteiligungen	0,00	0,00	0,00
3418	Auszahlungen für den Erwerb von kofinanzierten Schutzbauten	0,00	0,00	0,00
342	Auszahlungen aus der Gewährung von Darlehen sowie gewährten Vorschüssen	0,00	0,00	0,00
3421	Auszahlungen von Darlehen an Träger des öffentlichen Rechts	0,00	0,00	0,00
3422	Auszahlungen von Darlehen an Beteiligungen	0,00	0,00	0,00
3423	Auszahlungen von Darlehen an Unternehmen und Haushalte	0,00	0,00	0,00
3425	Auszahlungen von Vorschüssen und Anzahlungen	0,00	0,00	0,00
343	Auszahlungen aus Kapitaltransfers	0,00	0,00	0,00
3431	Kapitaltransferzahlungen an Träger des öffentlichen Rechts	0,00	0,00	0,00
3432	Kapitaltransferzahlungen an Beteiligungen	0,00	0,00	0,00
3433	Kapitaltransferzahlungen an Unternehmen (Finanzunternehmen)	0,00	0,00	0,00
3434	Kapitaltransferzahlungen an Haushalte und Organisationen ohne Erwerbscharakter	0,00	0,00	0,00
3435	Kapitaltransferzahlungen an das Ausland	0,00	0,00	0,00
34	Summe Auszahlungen investive Gebarung	0,00	0,00	0,00
SA2	Saldo (2) Geldfluss aus der investiven Gebarung (33 – 34)	0,00	0,00	0,00
SA3	Saldo (3) Nettofinanzierungssaldo (Saldo 1 + Saldo 2)	4.458.900,00	4.463.800,00	-4.900,00
351	Einzahlungen aus der Aufnahme von Finanzschulden	0,00	0,00	0,00
3511	Einzahlungen aus empfangenen Darlehen von öffentlichen Körperschaften und Rechtsträgern	0,00	0,00	0,00
3512	Einzahlungen aus empfangenen Darlehen von Beteiligungen	0,00	0,00	0,00
3513	Einzahlungen aus empfangenen Darlehen von Unternehmen und privaten Haushalten	0,00	0,00	0,00
3514	Einzahlungen aus Finanzschulden (Finanzunternehmen)	0,00	0,00	0,00
3515	Einzahlungen aus Aufnahmen von Leasingverbindlichkeiten	0,00	0,00	0,00
353	Einzahlungen infolge eines Kapitaltausches bei derivativen Finanzinstrumenten mit Grundgeschäft	0,00	0,00	0,00
3530	Einzahlungen infolge eines Kapitaltausches bei derivativen Finanzinstrumenten mit Grundgeschäft	0,00	0,00	0,00
355	Einzahlungen aus dem Abgang von Finanzinstrumenten	0,00	0,00	0,00

1. Nachtragsvoranschlag 2025

NVA Finanzierungshaushalt Bereichsbudget 1. und 2. Ebene (Anlage 1b)

Marktgemeinde Vitis

Finanzwirtschaft (Gruppe 9)

MVAG	Mittelverwendungs- und aufbringungsgruppen (1. und 2. Ebene)	VA 2025 inkl. NVA	VA 2025	1. NVA
3550	Einzahlungen aus dem Abgang von Finanzinstrumenten	0,00	0,00	0,00
35	Summe Einzahlungen aus der Finanzierungstätigkeit	0,00	0,00	0,00
361	Auszahlungen aus der Tilgung von Finanzschulden	0,00	0,00	0,00
3611	Auszahlungen aus empfangenen Darlehen von öffentlichen Körperschaften und Rechtsträgern	0,00	0,00	0,00
3612	Auszahlungen aus empfangenen Darlehen von Beteiligungen	0,00	0,00	0,00
3613	Auszahlungen aus empfangenen Darlehen von Unternehmen und privaten Haushalten	0,00	0,00	0,00
3614	Auszahlungen aus Finanzschulden	0,00	0,00	0,00
3615	Auszahlungen aus Rückzahlungen von Leasingverbindlichkeiten	0,00	0,00	0,00
363	Auszahlungen infolge eines Kapitaltausches bei derivativen Finanzinstrumenten mit Grundgeschäft	0,00	0,00	0,00
3630	Auszahlungen infolge eines Kapitaltausches bei derivativen Finanzinstrumenten mit Grundgeschäft	0,00	0,00	0,00
365	Auszahlungen für den Erwerb von Finanzinstrumenten	0,00	0,00	0,00
3650	Auszahlungen für den Erwerb von Finanzinstrumenten	0,00	0,00	0,00
36	Summe Auszahlungen aus der Finanzierungstätigkeit	0,00	0,00	0,00
SA4	Saldo (4) Geldfluss aus der Finanzierungstätigkeit (35 – 36)	0,00	0,00	0,00
SA5	Saldo (5) Geldfluss aus der voranschlagswirksamen Gebarung (Saldo 3 + Saldo 4)	4.458.900,00	4.463.800,00	-4.900,00

1. NVA Ergebnis- und Finanzierungsvoranschlag Detailnachweis

		MVAG		VC QU	Ergebnisvoranschlag		Finanzierungsvoranschlag			
		EH	FH		VA 2025 inkl. NVA	VA 2025	1. NVA	VA 2025 inkl. NVA	VA 2025	1. NVA
0 Vertretungskörper und allgemeine Verwaltung										
00	Gewählte Gemeindeorgane									
000	Gewählte Gemeindeorgane									
000000	Gewählte Gemeindeorgane									
Operative Gebarung										
2/000000+868000	Sozialversicherungsbeiträge Organe	2124	3124	16	8.000,00	8.000,00	0,00	8.000,00	8.000,00	0,00
SU 21 / 31	Summe Erträge / Einzahlungen operative Gebarung				8.000,00	8.000,00	0,00	8.000,00	8.000,00	0,00
1/000000-670000	Versicherungen	2222	3222	24	2.500,00	2.500,00	0,00	2.500,00	2.500,00	0,00
1/000000-721000	Bezüge der Organe	2225	3225	22	153.000,00	153.000,00	0,00	153.000,00	153.000,00	0,00
1/000000-721100	Diaeten, Reisegebuehren	2225	3225	22	100,00	100,00	0,00	100,00	100,00	0,00
1/000000-723000	Repräsentationsausgaben	2225	3225	24	500,00	500,00	0,00	500,00	500,00	0,00
1/000000-753000	Beiträge an Sozialversicherung	2231	3231	26	19.500,00	19.500,00	0,00	19.500,00	19.500,00	0,00
1/000000-757000	Schulung der Gemeindefunktionaere	2234	3234	27	6.000,00	6.000,00	0,00	6.000,00	6.000,00	0,00
1/000000-760000	Bürgermeisterpensionen	2234	3234	21	27.300,00	27.300,00	0,00	27.300,00	27.300,00	0,00
SU 22 / 32	Summe Aufwendungen / Auszahlungen operative Gebarung				208.900,00	208.900,00	0,00	208.900,00	208.900,00	0,00
SA 0 / SA 1	(0) Nettoergebnis (21 - 22) / (1) Geldfluss operative Gebarung (31 - 32)				-200.900,00	-200.900,00	0,00	-200.900,00	-200.900,00	0,00
SA01	Saldo (01) Haushaltsrücklagen (230 - 240)				0,00	0,00	0,00	0,00	0,00	0,00
SA00	Saldo (00) Nettoergebnis nach Haushaltsrücklagen (Saldo 0 + Saldo 01)				-200.900,00	-200.900,00	0,00			
Investive Gebarung										
SU 33	Summe Einzahlungen investive Gebarung							0,00	0,00	0,00
SU 34	Summe Auszahlungen investive Gebarung							0,00	0,00	0,00
SA2	Saldo (2) Geldfluss aus der Investiven Gebarung (33 - 34)							0,00	0,00	0,00
SA3	Saldo (3) Nettofinanzierungssaldo (Saldo 1 + Saldo 2)							-200.900,00	-200.900,00	0,00
Finanzierungstätigkeit										
SU 35	Summe Einzahlungen aus der Finanzierungstätigkeit							0,00	0,00	0,00
SU 36	Summe Auszahlungen aus der Finanzierungstätigkeit							0,00	0,00	0,00
SA4	Saldo (4) Geldfluss aus der Finanzierungstätigkeit (35 - 36)							0,00	0,00	0,00
SA5	Saldo (5) Geldfluss aus der voranschlagswirksamen Gebarung (Saldo 3 + Saldo 4)							-200.900,00	-200.900,00	0,00
01	Hauptverwaltung									
010	Zentralamt									
010000	Hauptverwaltung									
Operative Gebarung										
2/010000+810100	Einnahmen aus Inseraten	2114	3114	13	1.800,00	1.800,00	0,00	1.800,00	1.800,00	0,00
2/010000+811000	Einnahmen aus Vermietung	2115	3115	14	9.400,00	9.400,00	0,00	9.400,00	9.400,00	0,00

1. Nachtragsvoranschlag 2025

Marktgemeinde Vitis

NVA Ergebnis- und Finanzierungsvoranschlag Detailnachweis

		MVAG		VC QU	Ergebnisvoranschlag		Finanzierungsvoranschlag				
		EH	FH		VA 2025 inkl. NVA	VA 2025	1. NVA	VA 2025 inkl. NVA	VA 2025	1. NVA	
2/010000+813000	Erträge aus der Auflösung von Investitionszuschüssen (Kapitaltransfers)	2127			1.000,00	1.000,00	0,00	0,00	0,00	0,00	
2/010000+816000	Diverse Ersätze (Betriebskosten, Heizkosten, Adressregister BEV, Aufwandsentschädigung E-Bike-Verleih, etc.)	2114	3114	13	2.200,00	2.200,00	0,00	2.200,00	2.200,00	0,00	
2/010000+816100	Sachkostenersätze für Leistungen d. Verwaltung (Kanal/Wasser/Friedh)	2114	3114	13	*	600,00	600,00	0,00	600,00	600,00	0,00
2/010000+816300	Kostenersätze Schulen u. a. (für Büromaterial usw.)	2114	3114	13		900,00	900,00	0,00	900,00	900,00	0,00
2/010000+816400	Personalkostenersätze für Leistungen der Verwaltung	2114	3114	13	*	3.000,00	3.000,00	0,00	3.000,00	3.000,00	0,00
2/010000+827000	Kostenersatz Verwaltung Musikschule und Mittelschule	2116	3116	18		5.800,00	5.800,00	0,00	5.800,00	5.800,00	0,00
2/010000+828000	Rückersätze von Ausgaben / div. Ersätze und Erlöse	2116	3116	18		100,00	100,00	0,00	100,00	100,00	0,00
2/010000+829000	Drucksortenverkauf und sonstige Erträge (z. B. Beamerverleih, div. Verkauf, ...)	2116	3116	18		3.200,00	3.200,00	0,00	3.200,00	3.200,00	0,00
2/010000+861100	Zinsenzuschüsse des Landes	2121	3121	15		800,00	800,00	0,00	800,00	800,00	0,00
SU 21 / 31	Summe Erträge / Einzahlungen operative Gebarung				28.800,00	28.800,00	0,00	27.800,00	27.800,00	0,00	
1/010000-400000	Geringwertige Wirtschaftsgüter	2221	3221	23	1.200,00	1.200,00	0,00	1.200,00	1.200,00	0,00	
1/010000-454000	Reinigungsmittel	2221	3221	23	1.800,00	1.800,00	0,00	1.800,00	1.800,00	0,00	
1/010000-456000	Schreib-, Zeichen- u. sonst. Büromittel	2221	3221	23	3.000,00	3.000,00	0,00	3.000,00	3.000,00	0,00	
1/010000-457000	Druckwerke	2221	3221	23	16.800,00	16.800,00	0,00	16.800,00	16.800,00	0,00	
1/010000-510000	Bezüge für VB der Besoldungsgruppe I	2211	3211	20	329.700,00	321.800,00	7.900,00	329.700,00	321.800,00	7.900,00	
1/010000-564000	Entschädigung für Nebentätigkeit	2211	3211	20	900,00	800,00	100,00	900,00	800,00	100,00	
1/010000-565000	Mehroleistungsvergütungen	2211	3211	20	15.000,00	10.000,00	5.000,00	15.000,00	10.000,00	5.000,00	
1/010000-569000	Sonstige Nebengebühren	2211	3211	20	6.500,00	5.400,00	1.100,00	6.500,00	5.400,00	1.100,00	
1/010000-580000	DGB-Beitrag Finanzamt	2212	3212	20	15.900,00	15.200,00	700,00	15.900,00	15.200,00	700,00	
1/010000-582000	DGB Sozialversicherung VB (inkl. Mitarbeitervorsorge!)	2212	3212	20	78.400,00	74.900,00	3.500,00	78.400,00	74.900,00	3.500,00	
1/010000-591000	Dotierung von Rückstellungen für Abfertigungen	2214			4.100,00	4.100,00	0,00	0,00	0,00	0,00	
1/010000-592000	Dotierung von Rückstellungen für Jubiläumszuwendungen	2214			3.200,00	3.200,00	0,00	0,00	0,00	0,00	
1/010000-600000	Strom	2222	3222	24	4.000,00	3.300,00	700,00	4.000,00	3.300,00	700,00	
1/010000-600100	Energiebezüge (Beheizung)	2222	3222	24	9.800,00	9.800,00	0,00	9.800,00	9.800,00	0,00	
1/010000-614000	Instandhaltung von Gebäuden	2224	3224	24	2.000,00	2.000,00	0,00	2.000,00	2.000,00	0,00	
1/010000-616000	Instandhaltung von Maschinen, maschinellen Anlagen sowie Amts-, Betriebs- und Geschäftsausstattung	2224	3224	24	500,00	500,00	0,00	500,00	500,00	0,00	
1/010000-630000	Porto	2222	3222	24	7.000,00	7.000,00	0,00	7.000,00	7.000,00	0,00	

1. Nachtragsvoranschlag 2025

Marktgemeinde Vitis

NVA Ergebnis- und Finanzierungsvoranschlag Detailnachweis

		MVAG		VC QU	Ergebnisvoranschlag				Finanzierungsvoranschlag			
		EH	FH		VA 2025 inkl. NVA	VA 2025	1. NVA	VA 2025 inkl. NVA	VA 2025	1. NVA		
1/010000-631000	Telefon, Telegraf, Telex	2222	3222	24	2.500,00	2.500,00	0,00	2.500,00	2.500,00	0,00		
1/010000-650000	Kreditzinsen	2241	3241	25	1.600,00	1.600,00	0,00	1.600,00	1.600,00	0,00		
1/010000-670000	Versicherungen	2222	3222	24	7.200,00	7.200,00	0,00	7.200,00	7.200,00	0,00		
1/010000-680000	Planmäßige Abschreibung	2226			23.200,00	23.200,00	0,00	0,00	0,00	0,00		
1/010000-700000	Miete Maschinen und Anlagen	2223	3223	24	3.400,00	3.400,00	0,00	3.400,00	3.400,00	0,00		
1/010000-710000	Öffentliche Abgaben (ab 01.04.2020 NUR Grundsteuer!)	2225	3225	24	100,00	100,00	0,00	100,00	100,00	0,00		
1/010000-711000	Gebühren für die Benützung von Gemeindeeinrichtungen und Anlagen gemäß FAG	2225	3225	24	2.600,00	2.600,00	0,00	2.600,00	2.600,00	0,00		
1/010000-720000	Beitrag Gemeindekooperation (Beschaffungsmanagement)	2225	3225	24	600,00	600,00	0,00	600,00	600,00	0,00		
1/010000-720100	Leistungen des Wirtschaftshofes	2225	3225	24	* 19.100,00	19.100,00	0,00	19.100,00	19.100,00	0,00		
1/010000-724000	Reisegebuehren	2225	3225	24	500,00	500,00	0,00	500,00	500,00	0,00		
1/010000-728000	Entgelte für sonstige Leistungen (Wartungskosten gemdat NÖ, Grundbuchsabfragen, Kommunalnet, u. a.)	2225	3225	24	38.000,00	38.000,00	0,00	38.000,00	38.000,00	0,00		
1/010000-728100	Entgelte für sonstige Leistungen (Steuerberatungskosten, Datenschutzbeauftragter, Reinigung durch Dritte, u. a.)	2225	3225		14.500,00	14.500,00	0,00	14.500,00	14.500,00	0,00		
SU 22 / 32	Summe Aufwendungen / Auszahlungen operative Gebarung				613.100,00	594.100,00	19.000,00	582.600,00	563.600,00	19.000,00		
SA 0 / SA 1	(0) Nettoergebnis (21 - 22) / (1) Geldfluss operative Gebarung (31 – 32)				-584.300,00	-565.300,00	-19.000,00	-554.800,00	-535.800,00	-19.000,00		
1/010000-794001	Zuweisung an zweckgebundene Haushaltsrücklagen (Abfertigungen und Jubiläumszuwendungen)		2401		1.100,00	0,00	1.100,00	0,00	0,00	0,00		
SA01	Saldo (01) Haushaltsrücklagen (230 - 240)				-1.100,00	0,00	-1.100,00	0,00	0,00	0,00		
SA00	Saldo (00) Nettoergebnis nach Haushaltsrücklagen (Saldo 0 + Saldo 01)				-585.400,00	-565.300,00	-20.100,00					
Investive Gebarung												
SU 33	Summe Einzahlungen investive Gebarung							0,00	0,00	0,00		
1/010000-020000	Ankauf von Maschinen		3414	2 41	0,00	0,00	0,00	1.000,00	1.000,00	0,00		
1/010000-042000	Amtsausstattung und EDV-Anlagen		3415	2 41	0,00	0,00	0,00	10.000,00	2.000,00	8.000,00		
SU 34	Summe Auszahlungen investive Gebarung							11.000,00	3.000,00	8.000,00		
SA2	Saldo (2) Geldfluss aus der Investiven Gebarung (33 – 34)							-11.000,00	-3.000,00	-8.000,00		
SA3	Saldo (3) Nettofinanzierungssaldo (Saldo 1 + Saldo 2)							-565.800,00	-538.800,00	-27.000,00		
Finanzierungstätigkeit												
SU 35	Summe Einzahlungen aus der Finanzierungstätigkeit							0,00	0,00	0,00		
1/010000-346000	Tilgung Bankdarlehen		3614	65	0,00	0,00	0,00	8.700,00	8.700,00	0,00		
SU 36	Summe Auszahlungen aus der Finanzierungstätigkeit							8.700,00	8.700,00	0,00		
SA4	Saldo (4) Geldfluss aus der Finanzierungstätigkeit (35 – 36)							-8.700,00	-8.700,00	0,00		

1. Nachtragsvoranschlag 2025

NVA Ergebnis- und Finanzierungsvoranschlag Detailnachweis

Marktgemeinde Vitis

	MVAG	VC QU	Ergebnisvoranschlag			Finanzierungsvoranschlag				
			EH	FH	VA 2025 inkl. NVA	VA 2025	1. NVA	VA 2025 inkl. NVA	VA 2025	1. NVA
SA5	Saldo (5) Geldfluss aus der voranschlagswirksamen Gebarung (Saldo 3 + Saldo 4)						-574.500,00	-547.500,00	-27.000,00	
019	Repräsentation									
019000	Repräsentation									
Operative Gebarung										
SU 21 / 31	Summe Erträge / Einzahlungen operative Gebarung				0,00	0,00	0,00	0,00	0,00	0,00
1/019000-723000	Repräsentationsausgaben	2225 3225 24			12.000,00	12.000,00	0,00	12.000,00	12.000,00	0,00
SU 22 / 32	Summe Aufwendungen / Auszahlungen operative Gebarung				12.000,00	12.000,00	0,00	12.000,00	12.000,00	0,00
SA 0 / SA 1	(0) Nettoergebnis (21 - 22) / (1) Geldfluss operative Gebarung (31 - 32)				-12.000,00	-12.000,00	0,00	-12.000,00	-12.000,00	0,00
SA01	Saldo (01) Haushaltsrücklagen (230 - 240)				0,00	0,00	0,00	0,00	0,00	0,00
SA00	Saldo (00) Nettoergebnis nach Haushaltsrücklagen (Saldo 0 + Saldo 01)				-12.000,00	-12.000,00	0,00			
Investive Gebarung										
SU 33	Summe Einzahlungen investive Gebarung						0,00	0,00	0,00	0,00
SU 34	Summe Auszahlungen investive Gebarung						0,00	0,00	0,00	0,00
SA2	Saldo (2) Geldfluss aus der Investiven Gebarung (33 - 34)						0,00	0,00	0,00	0,00
SA3	Saldo (3) Nettofinanzierungssaldo (Saldo 1 + Saldo 2)						-12.000,00	-12.000,00	0,00	0,00
Finanzierungstätigkeit										
SU 35	Summe Einzahlungen aus der Finanzierungstätigkeit						0,00	0,00	0,00	0,00
SU 36	Summe Auszahlungen aus der Finanzierungstätigkeit						0,00	0,00	0,00	0,00
SA4	Saldo (4) Geldfluss aus der Finanzierungstätigkeit (35 - 36)						0,00	0,00	0,00	0,00
SA5	Saldo (5) Geldfluss aus der voranschlagswirksamen Gebarung (Saldo 3 + Saldo 4)						-12.000,00	-12.000,00	0,00	0,00
02	Hauptverwaltung									
021	Statistisches Amt									
021000	Statistik									
Operative Gebarung										
2/021000+816000	Ersatz für statistische Erhebungen	2114 3114 13			100,00	100,00	0,00	100,00	100,00	0,00
SU 21 / 31	Summe Erträge / Einzahlungen operative Gebarung				100,00	100,00	0,00	100,00	100,00	0,00
SU 22 / 32	Summe Aufwendungen / Auszahlungen operative Gebarung				0,00	0,00	0,00	0,00	0,00	0,00
SA 0 / SA 1	(0) Nettoergebnis (21 - 22) / (1) Geldfluss operative Gebarung (31 - 32)				100,00	100,00	0,00	100,00	100,00	0,00
SA01	Saldo (01) Haushaltsrücklagen (230 - 240)				0,00	0,00	0,00	0,00	0,00	0,00
SA00	Saldo (00) Nettoergebnis nach Haushaltsrücklagen (Saldo 0 + Saldo 01)				100,00	100,00	0,00			
Investive Gebarung										
SU 33	Summe Einzahlungen investive Gebarung						0,00	0,00	0,00	0,00
SU 34	Summe Auszahlungen investive Gebarung						0,00	0,00	0,00	0,00
SA2	Saldo (2) Geldfluss aus der Investiven Gebarung (33 - 34)						0,00	0,00	0,00	0,00
SA3	Saldo (3) Nettofinanzierungssaldo (Saldo 1 + Saldo 2)						100,00	100,00	0,00	0,00

1. Nachtragsvoranschlag 2025

Marktgemeinde Vitis

NVA Ergebnis- und Finanzierungsvoranschlag Detailnachweis

	MVAG EH FH	VC QU	Ergebnisvoranschlag		Finanzierungsvoranschlag					
			VA 2025 inkl. NVA	VA 2025	1. NVA	VA 2025 inkl. NVA	VA 2025	1. NVA		
Finanzierungstätigkeit										
SU 35			Summe Einzahlungen aus der Finanzierungstätigkeit				0,00	0,00	0,00	
SU 36			Summe Auszahlungen aus der Finanzierungstätigkeit				0,00	0,00	0,00	
SA4			Saldo (4) Geldfluss aus der Finanzierungstätigkeit (35 – 36)				0,00	0,00	0,00	
SA5			Saldo (5) Geldfluss aus der voranschlagswirksamen Gebarung (Saldo 3 + Saldo 4)				100,00	100,00	0,00	
022			Standesamt							
022000			Standesamt							
Operative Gebarung										
SU 21 / 31			Summe Erträge / Einzahlungen operative Gebarung		0,00	0,00	0,00	0,00	0,00	
1/022000-457000			Druckwerke	2221 3221 23	400,00	400,00	0,00	400,00	400,00	0,00
1/022000-510000			Bezüge für VB der Besoldungsgruppe I	2211 3211 20	11.100,00	11.100,00	0,00	11.100,00	11.100,00	0,00
1/022000-565000			Mehrleistungsvergütung Standesbeamte	2211 3211 20	1.000,00	1.000,00	0,00	1.000,00	1.000,00	0,00
1/022000-569000			Sonstige Nebengebühren	2211 3211 20	3.000,00	3.000,00	0,00	3.000,00	3.000,00	0,00
1/022000-580000			DGB-Beitrag Finanzamt	2212 3212 20	700,00	700,00	0,00	700,00	700,00	0,00
1/022000-582000			DGB Sozialversicherung Standesbeamte (inkl. Mitarbeitervorsorge!)	2212 3212 20	3.300,00	3.300,00	0,00	3.300,00	3.300,00	0,00
1/022000-616000			Instandhaltung der EDV-Anlage	2224 3224 24	700,00	700,00	0,00	700,00	700,00	0,00
1/022000-630000			Porto	2222 3222 24	100,00	100,00	0,00	100,00	100,00	0,00
1/022000-724000			Reisegebühren	2225 3225 24	100,00	100,00	0,00	100,00	100,00	0,00
SU 22 / 32			Summe Aufwendungen / Auszahlungen operative Gebarung		20.400,00	20.400,00	0,00	20.400,00	20.400,00	0,00
SA 0 / SA 1			(0) Nettoergebnis (21 - 22) / (1) Geldfluss operative Gebarung (31 – 32)		-20.400,00	-20.400,00	0,00	-20.400,00	-20.400,00	0,00
SA01			Saldo (01) Haushaltsrücklagen (230 - 240)		0,00	0,00	0,00	0,00	0,00	0,00
SA00			Saldo (00) Nettoergebnis nach Haushaltsrücklagen (Saldo 0 + Saldo 01)		-20.400,00	-20.400,00	0,00			
Investive Gebarung										
SU 33			Summe Einzahlungen investive Gebarung				0,00	0,00	0,00	
SU 34			Summe Auszahlungen investive Gebarung				0,00	0,00	0,00	
SA2			Saldo (2) Geldfluss aus der Investiven Gebarung (33 – 34)				0,00	0,00	0,00	
SA3			Saldo (3) Nettofinanzierungssaldo (Saldo 1 + Saldo 2)				-20.400,00	-20.400,00	0,00	
Finanzierungstätigkeit										
SU 35			Summe Einzahlungen aus der Finanzierungstätigkeit				0,00	0,00	0,00	
SU 36			Summe Auszahlungen aus der Finanzierungstätigkeit				0,00	0,00	0,00	
SA4			Saldo (4) Geldfluss aus der Finanzierungstätigkeit (35 – 36)				0,00	0,00	0,00	
SA5			Saldo (5) Geldfluss aus der voranschlagswirksamen Gebarung (Saldo 3 + Saldo 4)				-20.400,00	-20.400,00	0,00	

1. Nachtragsvoranschlag 2025

Marktgemeinde Vitis

NVA Ergebnis- und Finanzierungsvoranschlag Detailnachweis

		MVAG		VC QU	Ergebnisvoranschlag		Finanzierungsvoranschlag			
		EH	FH		VA 2025 inkl. NVA	VA 2025	1. NVA	VA 2025 inkl. NVA	VA 2025	1. NVA
024	Wahlamt									
024000	Wahlamt									
Operative Gebarung										
2/024000+816000	Kostenbeiträge für Wahlen	2114	3114	13	5.000,00	5.000,00	0,00	5.000,00	5.000,00	0,00
SU 21 / 31	Summe Erträge / Einzahlungen operative Gebarung				5.000,00	5.000,00	0,00	5.000,00	5.000,00	0,00
1/024000-728000	Kosten der Wahlen	2225	3225	24	4.500,00	4.500,00	0,00	4.500,00	4.500,00	0,00
SU 22 / 32	Summe Aufwendungen / Auszahlungen operative Gebarung				4.500,00	4.500,00	0,00	4.500,00	4.500,00	0,00
SA 0 / SA 1	(0) Nettoergebnis (21 - 22) / (1) Geldfluss operative Gebarung (31 - 32)				500,00	500,00	0,00	500,00	500,00	0,00
SA01	Saldo (01) Haushaltsrücklagen (230 - 240)				0,00	0,00	0,00	0,00	0,00	0,00
SA00	Saldo (00) Nettoergebnis nach Haushaltsrücklagen (Saldo 0 + Saldo 01)				500,00	500,00	0,00			
Investive Gebarung										
SU 33	Summe Einzahlungen investive Gebarung							0,00	0,00	0,00
SU 34	Summe Auszahlungen investive Gebarung							0,00	0,00	0,00
SA2	Saldo (2) Geldfluss aus der Investiven Gebarung (33 - 34)							0,00	0,00	0,00
SA3	Saldo (3) Nettofinanzierungssaldo (Saldo 1 + Saldo 2)							500,00	500,00	0,00
Finanzierungstätigkeit										
SU 35	Summe Einzahlungen aus der Finanzierungstätigkeit							0,00	0,00	0,00
SU 36	Summe Auszahlungen aus der Finanzierungstätigkeit							0,00	0,00	0,00
SA4	Saldo (4) Geldfluss aus der Finanzierungstätigkeit (35 - 36)							0,00	0,00	0,00
SA5	Saldo (5) Geldfluss aus der voranschlagswirksamen Gebarung (Saldo 3 + Saldo 4)							500,00	500,00	0,00
025	Staatsbürgerschaft									
025000	Staatsbürgerschaft									
Operative Gebarung										
2/025000+816000	Kostensätze	2114	3114	13	500,00	500,00	0,00	500,00	500,00	0,00
SU 21 / 31	Summe Erträge / Einzahlungen operative Gebarung				500,00	500,00	0,00	500,00	500,00	0,00
SU 22 / 32	Summe Aufwendungen / Auszahlungen operative Gebarung				0,00	0,00	0,00	0,00	0,00	0,00
SA 0 / SA 1	(0) Nettoergebnis (21 - 22) / (1) Geldfluss operative Gebarung (31 - 32)				500,00	500,00	0,00	500,00	500,00	0,00
SA01	Saldo (01) Haushaltsrücklagen (230 - 240)				0,00	0,00	0,00	0,00	0,00	0,00
SA00	Saldo (00) Nettoergebnis nach Haushaltsrücklagen (Saldo 0 + Saldo 01)				500,00	500,00	0,00			
Investive Gebarung										
SU 33	Summe Einzahlungen investive Gebarung							0,00	0,00	0,00
SU 34	Summe Auszahlungen investive Gebarung							0,00	0,00	0,00
SA2	Saldo (2) Geldfluss aus der Investiven Gebarung (33 - 34)							0,00	0,00	0,00
SA3	Saldo (3) Nettofinanzierungssaldo (Saldo 1 + Saldo 2)							500,00	500,00	0,00
Finanzierungstätigkeit										
SU 35	Summe Einzahlungen aus der Finanzierungstätigkeit							0,00	0,00	0,00

1. Nachtragsvoranschlag 2025

Marktgemeinde Vitis

NVA Ergebnis- und Finanzierungsvoranschlag Detailnachweis

		MVAG		VC QU	Ergebnisvoranschlag		Finanzierungsvoranschlag			
		EH	FH		VA 2025 inkl. NVA	VA 2025	1. NVA	VA 2025 inkl. NVA	VA 2025	1. NVA
SU 36	Summe Auszahlungen aus der Finanzierungstätigkeit							0,00	0,00	0,00
SA4	Saldo (4) Geldfluss aus der Finanzierungstätigkeit (35 – 36)							0,00	0,00	0,00
SA5	Saldo (5) Geldfluss aus der voranschlagswirksamen Gebarung (Saldo 3 + Saldo 4)							500,00	500,00	0,00
03	Bauverwaltung									
031	Amt für Raumordnung und Raumplanung									
031000	Raumplanung									
Operative Gebarung										
SU 21 / 31	Summe Erträge / Einzahlungen operative Gebarung					0,00	0,00	0,00	0,00	0,00
1/031000-728000	Entgelte für sonstige Leistungen - Verkehrskonzept, Leitbild "Gemeindevision"	2225	3225	24		100,00	100,00	0,00	100,00	100,00
1/031000-757000	Beitrag zur Kleinregion (Transfers an private Organisationen ohne Erwerbszweck)	2234	3234	27		30.000,00	30.000,00	0,00	30.000,00	30.000,00
SU 22 / 32	Summe Aufwendungen / Auszahlungen operative Gebarung					30.100,00	30.100,00	0,00	30.100,00	30.100,00
SA 0 / SA 1	(0) Nettoergebnis (21 - 22) / (1) Geldfluss operative Gebarung (31 – 32)					-30.100,00	-30.100,00	0,00	-30.100,00	-30.100,00
SA01	Saldo (01) Haushaltsrücklagen (230 - 240)					0,00	0,00	0,00	0,00	0,00
SA00	Saldo (00) Nettoergebnis nach Haushaltsrücklagen (Saldo 0 + Saldo 01)					-30.100,00	-30.100,00	0,00		
Investive Gebarung										
SU 33	Summe Einzahlungen investive Gebarung							0,00	0,00	0,00
SU 34	Summe Auszahlungen investive Gebarung							0,00	0,00	0,00
SA2	Saldo (2) Geldfluss aus der Investiven Gebarung (33 – 34)							0,00	0,00	0,00
SA3	Saldo (3) Nettofinanzierungssaldo (Saldo 1 + Saldo 2)							-30.100,00	-30.100,00	0,00
Finanzierungstätigkeit										
SU 35	Summe Einzahlungen aus der Finanzierungstätigkeit							0,00	0,00	0,00
SU 36	Summe Auszahlungen aus der Finanzierungstätigkeit							0,00	0,00	0,00
SA4	Saldo (4) Geldfluss aus der Finanzierungstätigkeit (35 – 36)							0,00	0,00	0,00
SA5	Saldo (5) Geldfluss aus der voranschlagswirksamen Gebarung (Saldo 3 + Saldo 4)							-30.100,00	-30.100,00	0,00
032	Vermessungsamt									
032000	Vermessungsamt									
Operative Gebarung										
SU 21 / 31	Summe Erträge / Einzahlungen operative Gebarung					0,00	0,00	0,00	0,00	0,00
1/032000-728000	Vermarktung des Gemeindegebietes	2225	3225	24		1.000,00	1.000,00	0,00	1.000,00	1.000,00
SU 22 / 32	Summe Aufwendungen / Auszahlungen operative Gebarung					1.000,00	1.000,00	0,00	1.000,00	1.000,00
SA 0 / SA 1	(0) Nettoergebnis (21 - 22) / (1) Geldfluss operative Gebarung (31 – 32)					-1.000,00	-1.000,00	0,00	-1.000,00	-1.000,00
SA01	Saldo (01) Haushaltsrücklagen (230 - 240)					0,00	0,00	0,00	0,00	0,00

1. Nachtragsvoranschlag 2025

NVA Ergebnis- und Finanzierungsvoranschlag Detailnachweis

Marktgemeinde Vitis

	MVAG EH FH	VC QU	Ergebnisvoranschlag		Finanzierungsvoranschlag				
			VA 2025 inkl. NVA	VA 2025	1. NVA	VA 2025 inkl. NVA	VA 2025	1. NVA	
SA00	Saldo (00) Nettoergebnis nach Haushaltsrücklagen (Saldo 0 + Saldo 01)		-1.000,00	-1.000,00	0,00				
Investive Gebarung									
SU 33	Summe Einzahlungen investive Gebarung					0,00	0,00	0,00	
SU 34	Summe Auszahlungen investive Gebarung					0,00	0,00	0,00	
SA2	Saldo (2) Geldfluss aus der Investiven Gebarung (33 – 34)					0,00	0,00	0,00	
SA3	Saldo (3) Nettofinanzierungssaldo (Saldo 1 + Saldo 2)					-1.000,00	-1.000,00	0,00	
Finanzierungstätigkeit									
SU 35	Summe Einzahlungen aus der Finanzierungstätigkeit					0,00	0,00	0,00	
SU 36	Summe Auszahlungen aus der Finanzierungstätigkeit					0,00	0,00	0,00	
SA4	Saldo (4) Geldfluss aus der Finanzierungstätigkeit (35 – 36)					0,00	0,00	0,00	
SA5	Saldo (5) Geldfluss aus der voranschlagswirksamen Gebarung (Saldo 3 + Saldo 4)					-1.000,00	-1.000,00	0,00	
06	Sonstige Maßnahmen								
060	Beiträge an Verbände, Vereine oder sonstige Organisationen								
060000	Beiträge an Vereine und sonstige Organisationen								
Operative Gebarung									
SU 21 / 31	Summe Erträge / Einzahlungen operative Gebarung		0,00	0,00	0,00	0,00	0,00	0,00	
1/060000-726000	Mitgliedsbeiträge an Verbände und Vereine (GVV ua)	2225 3225 24	25.600,00	25.600,00	0,00	25.600,00	25.600,00	0,00	
SU 22 / 32	Summe Aufwendungen / Auszahlungen operative Gebarung		25.600,00	25.600,00	0,00	25.600,00	25.600,00	0,00	
SA 0 / SA 1	(0) Nettoergebnis (21 - 22) / (1) Geldfluss operative Gebarung (31 – 32)		-25.600,00	-25.600,00	0,00	-25.600,00	-25.600,00	0,00	
SA01	Saldo (01) Haushaltsrücklagen (230 - 240)		0,00	0,00	0,00	0,00	0,00	0,00	
SA00	Saldo (00) Nettoergebnis nach Haushaltsrücklagen (Saldo 0 + Saldo 01)		-25.600,00	-25.600,00	0,00				
Investive Gebarung									
SU 33	Summe Einzahlungen investive Gebarung					0,00	0,00	0,00	
SU 34	Summe Auszahlungen investive Gebarung					0,00	0,00	0,00	
SA2	Saldo (2) Geldfluss aus der Investiven Gebarung (33 – 34)					0,00	0,00	0,00	
SA3	Saldo (3) Nettofinanzierungssaldo (Saldo 1 + Saldo 2)					-25.600,00	-25.600,00	0,00	
Finanzierungstätigkeit									
SU 35	Summe Einzahlungen aus der Finanzierungstätigkeit					0,00	0,00	0,00	
SU 36	Summe Auszahlungen aus der Finanzierungstätigkeit					0,00	0,00	0,00	
SA4	Saldo (4) Geldfluss aus der Finanzierungstätigkeit (35 – 36)					0,00	0,00	0,00	
SA5	Saldo (5) Geldfluss aus der voranschlagswirksamen Gebarung (Saldo 3 + Saldo 4)					-25.600,00	-25.600,00	0,00	

1. Nachtragsvoranschlag 2025

NVA Ergebnis- und Finanzierungsvoranschlag Detailnachweis

Marktgemeinde Vitis

	MVAG	VC QU	Ergebnisvoranschlag		Finanzierungsvoranschlag				
			EH	FH	VA 2025 inkl. NVA	VA 2025	1. NVA	VA 2025 inkl. NVA	VA 2025
062	Ehrungen und Auszeichnungen								
062000	Ehrungen und Auszeichnungen								
Operative Gebarung									
SU 21 / 31	Summe Erträge / Einzahlungen operative Gebarung			0,00	0,00	0,00	0,00	0,00	0,00
1/062000-723000	Repräsentationsausgaben (Ehrungen und Auszeichnungen)	2225 3225 24		5.000,00	5.000,00	0,00	5.000,00	5.000,00	0,00
SU 22 / 32	Summe Aufwendungen / Auszahlungen operative Gebarung			5.000,00	5.000,00	0,00	5.000,00	5.000,00	0,00
SA 0 / SA 1	(0) Nettoergebnis (21 - 22) / (1) Geldfluss operative Gebarung (31 - 32)			-5.000,00	-5.000,00	0,00	-5.000,00	-5.000,00	0,00
SA01	Saldo (01) Haushaltsrücklagen (230 - 240)			0,00	0,00	0,00	0,00	0,00	0,00
SA00	Saldo (00) Nettoergebnis nach Haushaltsrücklagen (Saldo 0 + Saldo 01)			-5.000,00	-5.000,00	0,00			
Investive Gebarung									
SU 33	Summe Einzahlungen investive Gebarung						0,00	0,00	0,00
SU 34	Summe Auszahlungen investive Gebarung						0,00	0,00	0,00
SA2	Saldo (2) Geldfluss aus der Investiven Gebarung (33 - 34)						0,00	0,00	0,00
SA3	Saldo (3) Nettofinanzierungssaldo (Saldo 1 + Saldo 2)						-5.000,00	-5.000,00	0,00
Finanzierungstätigkeit									
SU 35	Summe Einzahlungen aus der Finanzierungstätigkeit						0,00	0,00	0,00
SU 36	Summe Auszahlungen aus der Finanzierungstätigkeit						0,00	0,00	0,00
SA4	Saldo (4) Geldfluss aus der Finanzierungstätigkeit (35 - 36)						0,00	0,00	0,00
SA5	Saldo (5) Geldfluss aus der voranschlagswirksamen Gebarung (Saldo 3 + Saldo 4)						-5.000,00	-5.000,00	0,00
09	Personalbetreuung								
091	Personalaus- und -fortbildung								
091000	Personalaus- und -fortbildung								
Operative Gebarung									
SU 21 / 31	Summe Erträge / Einzahlungen operative Gebarung			0,00	0,00	0,00	0,00	0,00	0,00
1/091000-728000	Schulung der Bediensteten	2225 3225 24		5.000,00	5.000,00	0,00	5.000,00	5.000,00	0,00
SU 22 / 32	Summe Aufwendungen / Auszahlungen operative Gebarung			5.000,00	5.000,00	0,00	5.000,00	5.000,00	0,00
SA 0 / SA 1	(0) Nettoergebnis (21 - 22) / (1) Geldfluss operative Gebarung (31 - 32)			-5.000,00	-5.000,00	0,00	-5.000,00	-5.000,00	0,00
SA01	Saldo (01) Haushaltsrücklagen (230 - 240)			0,00	0,00	0,00	0,00	0,00	0,00
SA00	Saldo (00) Nettoergebnis nach Haushaltsrücklagen (Saldo 0 + Saldo 01)			-5.000,00	-5.000,00	0,00			
Investive Gebarung									
SU 33	Summe Einzahlungen investive Gebarung						0,00	0,00	0,00
SU 34	Summe Auszahlungen investive Gebarung						0,00	0,00	0,00
SA2	Saldo (2) Geldfluss aus der Investiven Gebarung (33 - 34)						0,00	0,00	0,00
SA3	Saldo (3) Nettofinanzierungssaldo (Saldo 1 + Saldo 2)						-5.000,00	-5.000,00	0,00

1. Nachtragsvoranschlag 2025

Marktgemeinde Vitis

NVA Ergebnis- und Finanzierungsvoranschlag Detailnachweis

	MVAG EH FH	VC QU	Ergebnisvoranschlag			Finanzierungsvoranschlag		
			VA 2025 inkl. NVA	VA 2025	1. NVA	VA 2025 inkl. NVA	VA 2025	1. NVA
Finanzierungstätigkeit								
SU 35						0,00	0,00	0,00
SU 36						0,00	0,00	0,00
SA4						0,00	0,00	0,00
SA5						-5.000,00	-5.000,00	0,00
094								
094000								
Operative Gebarung								
SU 21 / 31						0,00	0,00	0,00
1/094000-729000						500,00	500,00	0,00
SU 22 / 32						500,00	500,00	0,00
SA 0 / SA 1						-500,00	-500,00	0,00
SA01						0,00	0,00	0,00
SA00						-500,00	-500,00	0,00
Investive Gebarung								
SU 33						0,00	0,00	0,00
SU 34						0,00	0,00	0,00
SA2						0,00	0,00	0,00
SA3						-500,00	-500,00	0,00
Finanzierungstätigkeit								
SU 35						0,00	0,00	0,00
SU 36						0,00	0,00	0,00
SA4						0,00	0,00	0,00
SA5						-500,00	-500,00	0,00

		MVAG		VC QU	Ergebnisvoranschlag		Finanzierungsvoranschlag			
		EH	FH		VA 2025 inkl. NVA	VA 2025	1. NVA	VA 2025 inkl. NVA	VA 2025	1. NVA
1 Öffentliche Ordnung und Sicherheit										
13	Sonderpolizei									
131	Bau- und Feuerpolizei									
131000	Bau- und Feuerpolizei									
Operative Gebarung										
2/131000+816000	Ersatz der Sachverständigenhonorare	2114	3114	13	7.000,00	7.000,00	0,00	7.000,00	7.000,00	0,00
SU 21 / 31	Summe Erträge / Einzahlungen operative Gebarung				7.000,00	7.000,00	0,00	7.000,00	7.000,00	0,00
1/131000-640200	Sachverständigenhonorare	2222	3222	24	7.500,00	7.500,00	0,00	7.500,00	7.500,00	0,00
SU 22 / 32	Summe Aufwendungen / Auszahlungen operative Gebarung				7.500,00	7.500,00	0,00	7.500,00	7.500,00	0,00
SA 0 / SA 1	(0) Nettoergebnis (21 - 22) / (1) Geldfluss operative Gebarung (31 - 32)				-500,00	-500,00	0,00	-500,00	-500,00	0,00
SA01	Saldo (01) Haushaltsrücklagen (230 - 240)				0,00	0,00	0,00	0,00	0,00	0,00
SA00	Saldo (00) Nettoergebnis nach Haushaltsrücklagen (Saldo 0 + Saldo 01)				-500,00	-500,00	0,00			
Investive Gebarung										
SU 33	Summe Einzahlungen investive Gebarung							0,00	0,00	0,00
SU 34	Summe Auszahlungen investive Gebarung							0,00	0,00	0,00
SA2	Saldo (2) Geldfluss aus der Investiven Gebarung (33 - 34)							0,00	0,00	0,00
SA3	Saldo (3) Nettofinanzierungssaldo (Saldo 1 + Saldo 2)							-500,00	-500,00	0,00
Finanzierungstätigkeit										
SU 35	Summe Einzahlungen aus der Finanzierungstätigkeit							0,00	0,00	0,00
SU 36	Summe Auszahlungen aus der Finanzierungstätigkeit							0,00	0,00	0,00
SA4	Saldo (4) Geldfluss aus der Finanzierungstätigkeit (35 - 36)							0,00	0,00	0,00
SA5	Saldo (5) Geldfluss aus der voranschlagswirksamen Gebarung (Saldo 3 + Saldo 4)							-500,00	-500,00	0,00
132	Gesundheitspolizei									
132000	Gesundheitspolizei									
Operative Gebarung										
2/132000+812000	Gebühren für sonstige Leistungen - Einnahmen aus Totenbeschaugengebühren	2114	3114	13	2.000,00	1.500,00	500,00	2.000,00	1.500,00	500,00
SU 21 / 31	Summe Erträge / Einzahlungen operative Gebarung				2.000,00	1.500,00	500,00	2.000,00	1.500,00	500,00
1/132000-728000	Entgelte für sonstige Leistungen - Totenbeschaugengebühren	2225	3225	24	2.500,00	2.500,00	0,00	2.500,00	2.500,00	0,00
SU 22 / 32	Summe Aufwendungen / Auszahlungen operative Gebarung				2.500,00	2.500,00	0,00	2.500,00	2.500,00	0,00
SA 0 / SA 1	(0) Nettoergebnis (21 - 22) / (1) Geldfluss operative Gebarung (31 - 32)				-500,00	-1.000,00	500,00	-500,00	-1.000,00	500,00
SA01	Saldo (01) Haushaltsrücklagen (230 - 240)				0,00	0,00	0,00	0,00	0,00	0,00
SA00	Saldo (00) Nettoergebnis nach Haushaltsrücklagen (Saldo 0 + Saldo 01)				-500,00	-1.000,00	500,00			
Investive Gebarung										
SU 33	Summe Einzahlungen investive Gebarung							0,00	0,00	0,00

1. Nachtragsvoranschlag 2025

NVA Ergebnis- und Finanzierungsvoranschlag Detailnachweis

Marktgemeinde Vitis

		MVAG VC QU			Ergebnisvoranschlag			Finanzierungsvoranschlag		
		EH	FH		VA 2025 inkl. NVA	VA 2025	1. NVA	VA 2025 inkl. NVA	VA 2025	1. NVA
SU 34	Summe Auszahlungen investive Gebarung							0,00	0,00	0,00
SA2	Saldo (2) Geldfluss aus der Investiven Gebarung (33 – 34)							0,00	0,00	0,00
SA3	Saldo (3) Nettofinanzierungssaldo (Saldo 1 + Saldo 2)							-500,00	-1.000,00	500,00
Finanzierungstätigkeit										
SU 35	Summe Einzahlungen aus der Finanzierungstätigkeit							0,00	0,00	0,00
SU 36	Summe Auszahlungen aus der Finanzierungstätigkeit							0,00	0,00	0,00
SA4	Saldo (4) Geldfluss aus der Finanzierungstätigkeit (35 – 36)							0,00	0,00	0,00
SA5	Saldo (5) Geldfluss aus der voranschlagswirksamen Gebarung (Saldo 3 + Saldo 4)							-500,00	-1.000,00	500,00
133	Veterinärpolizei									
133000	Veterinärpolizei									
Operative Gebarung										
2/133000+808000	Erlöse Hunde- und Viehohrmarken	2116	3116	16	100,00	100,00	0,00	100,00	100,00	0,00
SU 21 / 31	Summe Erträge / Einzahlungen operative Gebarung				100,00	100,00	0,00	100,00	100,00	0,00
1/133000-413000	Hunde- und Viehohrmarken	2221	3221	23	100,00	100,00	0,00	100,00	100,00	0,00
SU 22 / 32	Summe Aufwendungen / Auszahlungen operative Gebarung				100,00	100,00	0,00	100,00	100,00	0,00
SA 0 / SA 1	(0) Nettoergebnis (21 - 22) / (1) Geldfluss operative Gebarung (31 – 32)				0,00	0,00	0,00	0,00	0,00	0,00
SA01	Saldo (01) Haushaltsrücklagen (230 - 240)				0,00	0,00	0,00	0,00	0,00	0,00
SA00	Saldo (00) Nettoergebnis nach Haushaltsrücklagen (Saldo 0 + Saldo 01)				0,00	0,00	0,00	0,00	0,00	0,00
Investive Gebarung										
SU 33	Summe Einzahlungen investive Gebarung							0,00	0,00	0,00
SU 34	Summe Auszahlungen investive Gebarung							0,00	0,00	0,00
SA2	Saldo (2) Geldfluss aus der Investiven Gebarung (33 – 34)							0,00	0,00	0,00
SA3	Saldo (3) Nettofinanzierungssaldo (Saldo 1 + Saldo 2)							0,00	0,00	0,00
Finanzierungstätigkeit										
SU 35	Summe Einzahlungen aus der Finanzierungstätigkeit							0,00	0,00	0,00
SU 36	Summe Auszahlungen aus der Finanzierungstätigkeit							0,00	0,00	0,00
SA4	Saldo (4) Geldfluss aus der Finanzierungstätigkeit (35 – 36)							0,00	0,00	0,00
SA5	Saldo (5) Geldfluss aus der voranschlagswirksamen Gebarung (Saldo 3 + Saldo 4)							0,00	0,00	0,00
16	Feuerwehrwesen									
163	Freiwillige Feuerwehren									
163000	Freiwillige Feuerwehr									
Operative Gebarung										
2/163000+811000	Einnahmen aus Vermietung und Verpachtung	2115	3115	14	4.800,00	4.800,00	0,00	4.800,00	4.800,00	0,00

1. Nachtragsvoranschlag 2025

Marktgemeinde Vitis

NVA Ergebnis- und Finanzierungsvoranschlag Detailnachweis

		MVAG		VC QU	Ergebnisvoranschlag			Finanzierungsvoranschlag		
		EH	FH		VA 2025 inkl. NVA	VA 2025	1. NVA	VA 2025 inkl. NVA	VA 2025	1. NVA
2/163000+813000	Erträge aus der Auflösung von Investitionszuschüssen (Kapitaltransfers)	2127			100,00	100,00	0,00	0,00	0,00	0,00
SU 21 / 31	Summe Erträge / Einzahlungen operative Gebarung				4.900,00	4.900,00	0,00	4.800,00	4.800,00	0,00
1/163000-670000	Versicherungen	2222	3222	24	1.000,00	1.000,00	0,00	1.000,00	1.000,00	0,00
1/163000-680000	Planmäßige Abschreibung	2226			53.200,00	53.200,00	0,00	0,00	0,00	0,00
1/163000-754000	Subventionen an Freiwillige Feuerwehren	2231	3231	26	70.000,00	70.000,00	0,00	70.000,00	70.000,00	0,00
SU 22 / 32	Summe Aufwendungen / Auszahlungen operative Gebarung				124.200,00	124.200,00	0,00	71.000,00	71.000,00	0,00
SA 0 / SA 1	(0) Nettoergebnis (21 - 22) / (1) Geldfluss operative Gebarung (31 - 32)				-119.300,00	-119.300,00	0,00	-66.200,00	-66.200,00	0,00
SA01	Saldo (01) Haushaltsrücklagen (230 - 240)				0,00	0,00	0,00	0,00	0,00	0,00
SA00	Saldo (00) Nettoergebnis nach Haushaltsrücklagen (Saldo 0 + Saldo 01)				-119.300,00	-119.300,00	0,00			
Investive Gebarung										
SU 33	Summe Einzahlungen investive Gebarung							0,00	0,00	0,00
1/163000-000000	Bebaute Grundstücke		3412	2	0,00	0,00	0,00	200,00	0,00	200,00
SU 34	Summe Auszahlungen investive Gebarung							200,00	0,00	200,00
SA2	Saldo (2) Geldfluss aus der Investiven Gebarung (33 - 34)							-200,00	0,00	-200,00
SA3	Saldo (3) Nettofinanzierungssaldo (Saldo 1 + Saldo 2)							-66.400,00	-66.200,00	-200,00
Finanzierungstätigkeit										
SU 35	Summe Einzahlungen aus der Finanzierungstätigkeit							0,00	0,00	0,00
SU 36	Summe Auszahlungen aus der Finanzierungstätigkeit							0,00	0,00	0,00
SA4	Saldo (4) Geldfluss aus der Finanzierungstätigkeit (35 - 36)							0,00	0,00	0,00
SA5	Saldo (5) Geldfluss aus der voranschlagswirksamen Gebarung (Saldo 3 + Saldo 4)							-66.400,00	-66.200,00	-200,00
163001	Umbau und Sanierung Feuerwehrhaus Vitis 2025 - 2028									
Operative Gebarung										
6/163001+871000	Kapitaltransfers aus Gemeinde-Bedarfszuweisungsmitteln	2121	3121	1	220.000,00	0,00	220.000,00	220.000,00	0,00	220.000,00
6/163001+871010	Förderung aus Raumordnungsmitteln (Kapitaltransfers aus Gemeinde-Bedarfszuweisungsmitteln)	2121	3121	1	30.000,00	0,00	30.000,00	30.000,00	0,00	30.000,00
6/163001+899000	Entnahmen aus Verrechnungsrücklagen zwischen operativer Gebarung und Projekten	2116		1	50.000,00	0,00	50.000,00	0,00	0,00	0,00
SU 21 / 31	Summe Erträge / Einzahlungen operative Gebarung				300.000,00	0,00	300.000,00	250.000,00	0,00	250.000,00
1/163001-650000	Zinsen für Finanzschulden in Euro	2241	3241		2.000,00	0,00	2.000,00	2.000,00	0,00	2.000,00
SU 22 / 32	Summe Aufwendungen / Auszahlungen operative Gebarung				2.000,00	0,00	2.000,00	2.000,00	0,00	2.000,00
SA 0 / SA 1	(0) Nettoergebnis (21 - 22) / (1) Geldfluss operative Gebarung (31 - 32)				298.000,00	0,00	298.000,00	248.000,00	0,00	248.000,00
SA01	Saldo (01) Haushaltsrücklagen (230 - 240)				0,00	0,00	0,00	0,00	0,00	0,00
SA00	Saldo (00) Nettoergebnis nach Haushaltsrücklagen (Saldo 0 + Saldo 01)				298.000,00	0,00	298.000,00			

1. Nachtragsvoranschlag 2025

Marktgemeinde Vitis

NVA Ergebnis- und Finanzierungsvoranschlag Detailnachweis

		MVAG		VC QU	Ergebnisvoranschlag			Finanzierungsvoranschlag		
		EH	FH		VA 2025 inkl. NVA	VA 2025	1. NVA	VA 2025 inkl. NVA	VA 2025	1. NVA
Investive Gebarung										
6/163001+300000	Finanzzuweisung für Investitionen (Kapitaltransfers von Bund, Bundesfonds und Bundeskammern)		3331	1	0,00	0,00	0,00	46.300,00	0,00	46.300,00
6/163001+303000	Interessentenbeitrag FF-Vitis (Kapitaltransfers von sonstigen Trägern des öffentlichen Rechts und Sozialversicherungsträgern)		3331	1	0,00	0,00	0,00	203.700,00	0,00	203.700,00
SU 33	Summe Einzahlungen investive Gebarung							250.000,00	0,00	250.000,00
5/163001-010000	Gebäude und Bauten		3413	1	0,00	0,00	0,00	750.000,00	0,00	750.000,00
SU 34	Summe Auszahlungen investive Gebarung							750.000,00	0,00	750.000,00
SA2	Saldo (2) Geldfluss aus der Investiven Gebarung (33 – 34)							-500.000,00	0,00	-500.000,00
SA3	Saldo (3) Nettofinanzierungssaldo (Saldo 1 + Saldo 2)							-252.000,00	0,00	-252.000,00
Finanzierungstätigkeit										
6/163001+346000	Investitionsdarlehen von Finanzunternehmen		3514	1	0,00	0,00	0,00	200.000,00	0,00	200.000,00
SU 35	Summe Einzahlungen aus der Finanzierungstätigkeit							200.000,00	0,00	200.000,00
SU 36	Summe Auszahlungen aus der Finanzierungstätigkeit							0,00	0,00	0,00
SA4	Saldo (4) Geldfluss aus der Finanzierungstätigkeit (35 – 36)							200.000,00	0,00	200.000,00
SA5	Saldo (5) Geldfluss aus der voranschlagswirksamen Gebarung (Saldo 3 + Saldo 4)							-52.000,00	0,00	-52.000,00
17	Katastrophendienst									
179	Sonstige Einrichtungen und Maßnahmen									
179000	Katastrophenschäden									
Operative Gebarung										
2/179000+861000	Transfers von Ländern, Landesfonds und Landeskammern (Kostenbeiträge des Landes)	2121	3121	15	5.000,00	5.000,00	0,00	5.000,00	5.000,00	0,00
SU 21 / 31	Summe Erträge / Einzahlungen operative Gebarung				5.000,00	5.000,00	0,00	5.000,00	5.000,00	0,00
1/179000-611000	Instandhaltung von Straßenbauten (Instandhaltung Straßen und Wege)	2224	3224	24	10.000,00	10.000,00	0,00	10.000,00	10.000,00	0,00
1/179000-612000	Instandhaltung von Wasser- und Abwasserbauten und -anlagen	2224	3224	24	1.500,00	1.500,00	0,00	1.500,00	1.500,00	0,00
1/179000-728000	Entgelte für sonstige Leistungen (Warn- und Alarmsystem)	2225	3225	24	600,00	600,00	0,00	600,00	600,00	0,00
SU 22 / 32	Summe Aufwendungen / Auszahlungen operative Gebarung				12.100,00	12.100,00	0,00	12.100,00	12.100,00	0,00
SA 0 / SA 1	(0) Nettoergebnis (21 - 22) / (1) Geldfluss operative Gebarung (31 – 32)				-7.100,00	-7.100,00	0,00	-7.100,00	-7.100,00	0,00
SA01	Saldo (01) Haushaltsrücklagen (230 - 240)				0,00	0,00	0,00	0,00	0,00	0,00
SA00	Saldo (00) Nettoergebnis nach Haushaltsrücklagen (Saldo 0 + Saldo 01)				-7.100,00	-7.100,00	0,00			

1. Nachtragsvoranschlag 2025

Marktgemeinde Vitis

NVA Ergebnis- und Finanzierungsvoranschlag Detailnachweis

	MVAG	VC QU	Ergebnisvoranschlag			Finanzierungsvoranschlag				
			EH	FH	VA 2025 inkl. NVA	VA 2025	1. NVA	VA 2025 inkl. NVA	VA 2025	1. NVA
Investive Gebarung										
SU 33							0,00	0,00	0,00	
SU 34							0,00	0,00	0,00	
SA2							0,00	0,00	0,00	
SA3							-7.100,00	-7.100,00	0,00	
Finanzierungstätigkeit										
SU 35							0,00	0,00	0,00	
SU 36							0,00	0,00	0,00	
SA4							0,00	0,00	0,00	
SA5							-7.100,00	-7.100,00	0,00	
18 Landesverteidigung										
180 Zivilschutz										
180000 Zivilschutz										
Operative Gebarung										
SU 21 / 31					0,00	0,00	0,00	0,00	0,00	0,00
1/180000-726000					600,00	600,00	0,00	600,00	600,00	0,00
SU 22 / 32					600,00	600,00	0,00	600,00	600,00	0,00
SA 0 / SA 1					-600,00	-600,00	0,00	-600,00	-600,00	0,00
SA01					0,00	0,00	0,00	0,00	0,00	0,00
SA00					-600,00	-600,00	0,00			0,00
Investive Gebarung										
SU 33							0,00	0,00	0,00	
SU 34							0,00	0,00	0,00	
SA2							0,00	0,00	0,00	
SA3							-600,00	-600,00	0,00	
Finanzierungstätigkeit										
SU 35							0,00	0,00	0,00	
SU 36							0,00	0,00	0,00	
SA4							0,00	0,00	0,00	
SA5							-600,00	-600,00	0,00	

	MVAG	VC QU	Ergebnisvoranschlag				Finanzierungsvoranschlag				
			EH	FH	VA 2025 inkl. NVA	VA 2025	1. NVA	VA 2025 inkl. NVA	VA 2025	1. NVA	
2 Unterricht, Erziehung, Sport und Wissenschaft											
21	Allgemeinbildender Unterricht										
210	Allgemeinbildende Pflichtschulen, gemeinsame Kosten										
210000	Allgemeinbildende Pflichtsch.,Gem. Kosten										
Operative Gebarung											
SU 21 / 31	Summe Erträge / Einzahlungen operative Gebarung				0,00	0,00	0,00	0,00	0,00	0,00	
1/210000-720100	Leistungen des Wirtschaftshofes	2225	3225	24	*	6.800,00	6.800,00	0,00	6.800,00	6.800,00	0,00
1/210000-728000	Entgelte für sonstige Leistungen und Badegebühren (früher auch Entschädigung Matrikenführung)	2225	3225	24		1.300,00	1.300,00	0,00	1.300,00	1.300,00	0,00
SU 22 / 32	Summe Aufwendungen / Auszahlungen operative Gebarung				8.100,00	8.100,00	0,00	8.100,00	8.100,00	0,00	
SA 0 / SA 1	(0) Nettoergebnis (21 - 22) / (1) Geldfluss operative Gebarung (31 - 32)				-8.100,00	-8.100,00	0,00	-8.100,00	-8.100,00	0,00	
SA01	Saldo (01) Haushaltsrücklagen (230 - 240)				0,00	0,00	0,00	0,00	0,00	0,00	
SA00	Saldo (00) Nettoergebnis nach Haushaltsrücklagen (Saldo 0 + Saldo 01)				-8.100,00	-8.100,00	0,00				
Investive Gebarung											
SU 33	Summe Einzahlungen investive Gebarung						0,00	0,00	0,00	0,00	
SU 34	Summe Auszahlungen investive Gebarung						0,00	0,00	0,00	0,00	
SA2	Saldo (2) Geldfluss aus der Investiven Gebarung (33 - 34)						0,00	0,00	0,00	0,00	
SA3	Saldo (3) Nettofinanzierungssaldo (Saldo 1 + Saldo 2)						-8.100,00	-8.100,00	0,00	0,00	
Finanzierungstätigkeit											
SU 35	Summe Einzahlungen aus der Finanzierungstätigkeit						0,00	0,00	0,00	0,00	
SU 36	Summe Auszahlungen aus der Finanzierungstätigkeit						0,00	0,00	0,00	0,00	
SA4	Saldo (4) Geldfluss aus der Finanzierungstätigkeit (35 - 36)						0,00	0,00	0,00	0,00	
SA5	Saldo (5) Geldfluss aus der voranschlagswirksamen Gebarung (Saldo 3 + Saldo 4)						-8.100,00	-8.100,00	0,00	0,00	
211	Volksschulen										
211000	Volksschule										
Operative Gebarung											
2/211000+810000	Elternbeiträge NABE und FEBE	2114	3114	13		15.000,00	15.000,00	0,00	15.000,00	15.000,00	0,00
2/211000+813000	Erträge aus der Auflösung von Investitionszuschüssen (Kapitaltransfers)	2127				100,00	100,00	0,00	0,00	0,00	0,00
2/211000+861000	Landesbeitrag NABE und FEBE	2121	3121	15		12.700,00	12.700,00	0,00	12.700,00	12.700,00	0,00
SU 21 / 31	Summe Erträge / Einzahlungen operative Gebarung					27.800,00	27.800,00	0,00	27.700,00	27.700,00	0,00
1/211000-400000	Lehrmittelanschaffung und Einrichtung VS (GWG)	2221	3221	23		2.000,00	2.000,00	0,00	2.000,00	2.000,00	0,00
1/211000-400100	Lehrmittelanschaffung und Einrichtung NABE und FEBE (GWG)	2221	3221	23		1.000,00	1.000,00	0,00	1.000,00	1.000,00	0,00
1/211000-456000	Büromaterial Volksschule	2221	3221	23		1.000,00	1.000,00	0,00	1.000,00	1.000,00	0,00

1. Nachtragsvoranschlag 2025

Marktgemeinde Vitis

NVA Ergebnis- und Finanzierungsvoranschlag Detailnachweis

		MVAG		VC QU	Ergebnisvoranschlag		Finanzierungsvoranschlag			
		EH	FH		VA 2025 inkl. NVA	VA 2025	1. NVA	VA 2025 inkl. NVA	VA 2025	1. NVA
1/211000-457000	Gesetzblätter, Formulare und Zeitschriften	2221	3221	23	600,00	600,00	0,00	600,00	600,00	0,00
1/211000-459000	Unterrichtsmaterialien VS (und sonstige Verbrauchsgüter)	2221	3221	23	1.000,00	1.000,00	0,00	1.000,00	1.000,00	0,00
1/211000-459100	Unterrichtsmaterialien NABE und FEBE (Verbrauchsgüter)	2221	3221	23	1.300,00	1.300,00	0,00	1.300,00	1.300,00	0,00
1/211000-511000	Geldbezüge der Vertragsbediensteten in handwerklicher Verwendung	2211	3211	20	14.000,00	14.000,00	0,00	14.000,00	14.000,00	0,00
1/211000-523000	Geldbezüge der nicht ganzjährig beschäftigten Arbeiter	2211	3211	20	3.000,00	3.000,00	0,00	3.000,00	3.000,00	0,00
1/211000-569000	Sonstige Nebengebühren	2211	3211	20	300,00	300,00	0,00	300,00	300,00	0,00
1/211000-580000	Dienstgeberbeiträge zum Ausgleichsfonds für Familienbeihilfen	2212	3212	20	800,00	800,00	0,00	800,00	800,00	0,00
1/211000-582000	DGB Sozialversicherung VB (inkl. Mitarbeitervorsorge!)	2212	3212	20	3.700,00	3.700,00	0,00	3.700,00	3.700,00	0,00
1/211000-618000	Instandhaltung Lehrmittel und Einrichtung VS	2224	3224	24	500,00	500,00	0,00	500,00	500,00	0,00
1/211000-618100	Instandhaltung Lehrmittel und Einrichtung NABE	2224	3224	24	100,00	100,00	0,00	100,00	100,00	0,00
1/211000-630000	Porto Schule	2222	3222	24	100,00	100,00	0,00	100,00	100,00	0,00
1/211000-631000	Telefon	2222	3222	24	800,00	800,00	0,00	800,00	800,00	0,00
1/211000-680000	Planmäßige Abschreibung	2226			600,00	600,00	0,00	0,00	0,00	0,00
1/211000-700100	Mieten Maschinen	2223	3223	24	2.800,00	2.800,00	0,00	2.800,00	2.800,00	0,00
1/211000-728000	Entgelt für sonstige Leistungen (Personalkosten NABE und FEBE / Schülertransport - Ersatz für Linienverkehr)	2225	3225	24	50.000,00	50.000,00	0,00	50.000,00	50.000,00	0,00
1/211000-728100	Unterrichtsfilmbeitrag, Wartung / Updates Smart Boards, Überprüfung Feuerlöscher, u.a.	2225	3225	24	1.400,00	1.400,00	0,00	1.400,00	1.400,00	0,00
1/211000-752000	Kostenbeiträge an die Mittelschulgemeinde	2231	3231	26	276.000,00	276.000,00	0,00	276.000,00	276.000,00	0,00
SU 22 / 32	Summe Aufwendungen / Auszahlungen operative Gebarung				361.000,00	361.000,00	0,00	360.400,00	360.400,00	0,00
SA 0 / SA 1	(0) Nettoergebnis (21 - 22) / (1) Geldfluss operative Gebarung (31 - 32)				-333.200,00	-333.200,00	0,00	-332.700,00	-332.700,00	0,00
SA01	Saldo (01) Haushaltsrücklagen (230 - 240)				0,00	0,00	0,00	0,00	0,00	0,00
SA00	Saldo (00) Nettoergebnis nach Haushaltsrücklagen (Saldo 0 + Saldo 01)				-333.200,00	-333.200,00	0,00			
Investive Gebarung										
SU 33	Summe Einzahlungen investive Gebarung							0,00	0,00	0,00
1/211000-042000	Amts-, Betriebs- und Geschäftsausstattung		3415	2 41	0,00	0,00	0,00	1.000,00	1.000,00	0,00
SU 34	Summe Auszahlungen investive Gebarung							1.000,00	1.000,00	0,00
SA2	Saldo (2) Geldfluss aus der Investiven Gebarung (33 - 34)							-1.000,00	-1.000,00	0,00

1. Nachtragsvoranschlag 2025

Marktgemeinde Vitis

NVA Ergebnis- und Finanzierungsvoranschlag Detailnachweis

		MVAG			VC QU	Ergebnisvoranschlag			Finanzierungsvoranschlag		
		EH	FH			VA 2025 inkl. NVA	VA 2025	1. NVA	VA 2025 inkl. NVA	VA 2025	1. NVA
SA3	Saldo (3) Nettofinanzierungssaldo (Saldo 1 + Saldo 2)								-333.700,00	-333.700,00	0,00
Finanzierungstätigkeit											
SU 35	Summe Einzahlungen aus der Finanzierungstätigkeit								0,00	0,00	0,00
SU 36	Summe Auszahlungen aus der Finanzierungstätigkeit								0,00	0,00	0,00
SA4	Saldo (4) Geldfluss aus der Finanzierungstätigkeit (35 – 36)								0,00	0,00	0,00
SA5	Saldo (5) Geldfluss aus der voranschlagswirksamen Gebarung (Saldo 3 + Saldo 4)								-333.700,00	-333.700,00	0,00
211001 Volksschulen - Sanierung											
Operative Gebarung											
2/211001+861000	Transfers von Ländern, Landesfonds und Landeskammern	2121	3121	15	14.200,00	27.000,00	-12.800,00	14.200,00	27.000,00	-12.800,00	0,00
2/211001+861200	Zuschüsse des NÖ Schul- und Kindergartenfonds (Transfers von Ländern, Landesfonds und Landeskammern)	2121	3121	15	116.200,00	116.200,00	0,00	116.200,00	116.200,00	0,00	0,00
SU 21 / 31	Summe Erträge / Einzahlungen operative Gebarung				130.400,00	143.200,00	-12.800,00	130.400,00	143.200,00	-12.800,00	0,00
1/211001-650000	Zinsen für Finanzschulden in Euro	2241	3241	25	79.000,00	122.700,00	-43.700,00	79.000,00	122.700,00	-43.700,00	0,00
1/211001-680000	Planmäßige Abschreibung	2226			80.200,00	80.200,00	0,00	0,00	0,00	0,00	0,00
SU 22 / 32	Summe Aufwendungen / Auszahlungen operative Gebarung				159.200,00	202.900,00	-43.700,00	79.000,00	122.700,00	-43.700,00	0,00
SA 0 / SA 1	(0) Nettoergebnis (21 - 22) / (1) Geldfluss operative Gebarung (31 – 32)				-28.800,00	-59.700,00	30.900,00	51.400,00	20.500,00	30.900,00	0,00
SA01	Saldo (01) Haushaltsrücklagen (230 - 240)				0,00	0,00	0,00	0,00	0,00	0,00	0,00
SA00	Saldo (00) Nettoergebnis nach Haushaltsrücklagen (Saldo 0 + Saldo 01)				-28.800,00	-59.700,00	30.900,00				
Investive Gebarung											
6/211001+300000	KPC Umweltförderung / Thermische Gebäudesanierung (Kapitaltransfers von Bund, Bundesfonds und Bundeskammern)		3331	1 33	0,00	0,00	0,00	71.600,00	71.600,00	0,00	0,00
6/211001+301000	Förderungen (Investitionszuschüsse) Schul- und KiGa-Fonds (KTs von Ländern, Landesfonds und Landeskammern)		3331	1	0,00	0,00	0,00	100.000,00	100.000,00	0,00	0,00
SU 33	Summe Einzahlungen investive Gebarung							171.600,00	171.600,00	0,00	
5/211001-042000	Amts-, Betriebs- und Geschäftsausstattung		3415	1 41	0,00	0,00	0,00	20.000,00	51.600,00	-31.600,00	0,00
5/211001-061000	Im Bau befindliche Gebäude und Bauten		3413	1 40	0,00	0,00	0,00	1.299.800,00	120.000,00	1.179.800,00	0,00
SU 34	Summe Auszahlungen investive Gebarung							1.319.800,00	171.600,00	1.148.200,00	
SA2	Saldo (2) Geldfluss aus der Investiven Gebarung (33 – 34)							-1.148.200,00	0,00	-1.148.200,00	
SA3	Saldo (3) Nettofinanzierungssaldo (Saldo 1 + Saldo 2)							-1.096.800,00	20.500,00	-1.117.300,00	

1. Nachtragsvoranschlag 2025

Marktgemeinde Vitis

NVA Ergebnis- und Finanzierungsvoranschlag Detailnachweis

		MVAG		VC QU	Ergebnisvoranschlag			Finanzierungsvoranschlag		
		EH	FH		VA 2025 inkl. NVA	VA 2025	1. NVA	VA 2025 inkl. NVA	VA 2025	1. NVA
Finanzierungstätigkeit										
6/211001+346000	Investitionsdarlehen von Finanzunternehmen		3514	1 55	0,00	0,00	0,00	850.000,00	0,00	850.000,00
SU 35	Summe Einzahlungen aus der Finanzierungstätigkeit							850.000,00	0,00	850.000,00
1/211001-346000	Investitionsdarlehen von Finanzunternehmen		3614	65	0,00	0,00	0,00	140.000,00	140.000,00	0,00
SU 36	Summe Auszahlungen aus der Finanzierungstätigkeit							140.000,00	140.000,00	0,00
SA4	Saldo (4) Geldfluss aus der Finanzierungstätigkeit (35 – 36)							710.000,00	-140.000,00	850.000,00
SA5	Saldo (5) Geldfluss aus der voranschlagswirksamen Gebarung (Saldo 3 + Saldo 4)							-386.800,00	-119.500,00	-267.300,00
212	Mittelschulen									
212000	Mittelschulen									
Operative Gebarung										
SU 21 / 31	Summe Erträge / Einzahlungen operative Gebarung				0,00	0,00	0,00	0,00	0,00	0,00
1/212000-752000	Schulumlagen / Schulerhaltungsbeiträge Mittelschule/h	2231	3231	26	455.900,00	455.900,00	0,00	455.900,00	455.900,00	0,00
SU 22 / 32	Summe Aufwendungen / Auszahlungen operative Gebarung				455.900,00	455.900,00	0,00	455.900,00	455.900,00	0,00
SA 0 / SA 1	(0) Nettoergebnis (21 - 22) / (1) Geldfluss operative Gebarung (31 – 32)				-455.900,00	-455.900,00	0,00	-455.900,00	-455.900,00	0,00
SA01	Saldo (01) Haushaltsrücklagen (230 - 240)				0,00	0,00	0,00	0,00	0,00	0,00
SA00	Saldo (00) Nettoergebnis nach Haushaltsrücklagen (Saldo 0 + Saldo 01)				-455.900,00	-455.900,00	0,00			
Investive Gebarung										
SU 33	Summe Einzahlungen investive Gebarung							0,00	0,00	0,00
SU 34	Summe Auszahlungen investive Gebarung							0,00	0,00	0,00
SA2	Saldo (2) Geldfluss aus der Investiven Gebarung (33 – 34)							0,00	0,00	0,00
SA3	Saldo (3) Nettofinanzierungssaldo (Saldo 1 + Saldo 2)							-455.900,00	-455.900,00	0,00
Finanzierungstätigkeit										
SU 35	Summe Einzahlungen aus der Finanzierungstätigkeit							0,00	0,00	0,00
SU 36	Summe Auszahlungen aus der Finanzierungstätigkeit							0,00	0,00	0,00
SA4	Saldo (4) Geldfluss aus der Finanzierungstätigkeit (35 – 36)							0,00	0,00	0,00
SA5	Saldo (5) Geldfluss aus der voranschlagswirksamen Gebarung (Saldo 3 + Saldo 4)							-455.900,00	-455.900,00	0,00
213	Sonderschulen									
213000	Sonderschulen									
Operative Gebarung										
SU 21 / 31	Summe Erträge / Einzahlungen operative Gebarung				0,00	0,00	0,00	0,00	0,00	0,00
1/213000-752000	Schulumlage ASO	2231	3231	26	49.200,00	49.200,00	0,00	49.200,00	49.200,00	0,00
SU 22 / 32	Summe Aufwendungen / Auszahlungen operative Gebarung				49.200,00	49.200,00	0,00	49.200,00	49.200,00	0,00
SA 0 / SA 1	(0) Nettoergebnis (21 - 22) / (1) Geldfluss operative Gebarung (31 – 32)				-49.200,00	-49.200,00	0,00	-49.200,00	-49.200,00	0,00

1. Nachtragsvoranschlag 2025

NVA Ergebnis- und Finanzierungsvoranschlag Detailnachweis

Marktgemeinde Vitis

	MVAG	VC QU	Ergebnisvoranschlag			Finanzierungsvoranschlag				
			EH	FH	VA 2025 inkl. NVA	VA 2025	1. NVA	VA 2025 inkl. NVA	VA 2025	1. NVA
SA01					0,00	0,00	0,00	0,00	0,00	0,00
SA00					-49.200,00	-49.200,00	0,00			
Investive Gebarung										
SU 33								0,00	0,00	0,00
SU 34								0,00	0,00	0,00
SA2								0,00	0,00	0,00
SA3								-49.200,00	-49.200,00	0,00
Finanzierungstätigkeit										
SU 35								0,00	0,00	0,00
SU 36								0,00	0,00	0,00
SA4								0,00	0,00	0,00
SA5								-49.200,00	-49.200,00	0,00
214										
214000										
Operative Gebarung										
SU 21 / 31					0,00	0,00	0,00	0,00	0,00	0,00
1/214000-752000					40.700,00	40.700,00	0,00	40.700,00	40.700,00	0,00
SU 22 / 32					40.700,00	40.700,00	0,00	40.700,00	40.700,00	0,00
SA 0 / SA 1					-40.700,00	-40.700,00	0,00	-40.700,00	-40.700,00	0,00
SA01					0,00	0,00	0,00	0,00	0,00	0,00
SA00					-40.700,00	-40.700,00	0,00			
Investive Gebarung										
SU 33								0,00	0,00	0,00
SU 34								0,00	0,00	0,00
SA2								0,00	0,00	0,00
SA3								-40.700,00	-40.700,00	0,00
Finanzierungstätigkeit										
SU 35								0,00	0,00	0,00
SU 36								0,00	0,00	0,00
SA4								0,00	0,00	0,00
SA5								-40.700,00	-40.700,00	0,00

1. Nachtragsvoranschlag 2025

NVA Ergebnis- und Finanzierungsvoranschlag Detailnachweis

Marktgemeinde Vitis

		MVAG		VC QU	Ergebnisvoranschlag			Finanzierungsvoranschlag		
		EH	FH		VA 2025 inkl. NVA	VA 2025	1. NVA	VA 2025 inkl. NVA	VA 2025	1. NVA
22	Berufsbildender Unterricht; Anstalten der Bildung für Lehrerinnen und Lehrer sowie Erzieherinnen und Erzieher									
220	Berufsbildende Pflichtschulen									
220000	Berufsbildende Pflichtschulen									
Operative Gebarung										
SU 21 / 31	Summe Erträge / Einzahlungen operative Gebarung				0,00	0,00	0,00	0,00	0,00	0,00
1/220000-751000	Berufsschülerhaltungsbeitrag (Transfers an Länder, Landesfonds und Landeskammern)	2231	3231	26	95.200,00	95.200,00	0,00	95.200,00	95.200,00	0,00
SU 22 / 32	Summe Aufwendungen / Auszahlungen operative Gebarung				95.200,00	95.200,00	0,00	95.200,00	95.200,00	0,00
SA 0 / SA 1	(0) Nettoergebnis (21 - 22) / (1) Geldfluss operative Gebarung (31 - 32)				-95.200,00	-95.200,00	0,00	-95.200,00	-95.200,00	0,00
SA01	Saldo (01) Haushaltsrücklagen (230 - 240)				0,00	0,00	0,00	0,00	0,00	0,00
SA00	Saldo (00) Nettoergebnis nach Haushaltsrücklagen (Saldo 0 + Saldo 01)				-95.200,00	-95.200,00	0,00			
Investive Gebarung										
SU 33	Summe Einzahlungen investive Gebarung							0,00	0,00	0,00
SU 34	Summe Auszahlungen investive Gebarung							0,00	0,00	0,00
SA2	Saldo (2) Geldfluss aus der Investiven Gebarung (33 - 34)							0,00	0,00	0,00
SA3	Saldo (3) Nettofinanzierungssaldo (Saldo 1 + Saldo 2)							-95.200,00	-95.200,00	0,00
Finanzierungstätigkeit										
SU 35	Summe Einzahlungen aus der Finanzierungstätigkeit							0,00	0,00	0,00
SU 36	Summe Auszahlungen aus der Finanzierungstätigkeit							0,00	0,00	0,00
SA4	Saldo (4) Geldfluss aus der Finanzierungstätigkeit (35 - 36)							0,00	0,00	0,00
SA5	Saldo (5) Geldfluss aus der voranschlagswirksamen Gebarung (Saldo 3 + Saldo 4)							-95.200,00	-95.200,00	0,00
24	Vorschulische Erziehung									
240	Kindergärten									
240000	Kindergärten									
Operative Gebarung										
2/240000+810000	Elternbeiträge (Bastelbeiträge Kindergarten)	2114	3114	13	15.000,00	15.000,00	0,00	15.000,00	15.000,00	0,00
2/240000+810100	Elternbeiträge (Nachmittagsbetreuung im Kindergarten)	2114	3114	13	7.500,00	7.500,00	0,00	7.500,00	7.500,00	0,00
2/240000+810500	Ersätze für Beförderung von Kindern (Erträge aus Leistungen)	2114	3114	13	19.000,00	15.000,00	4.000,00	19.000,00	15.000,00	4.000,00
2/240000+813000	Erträge aus der Auflösung von Investitionszuschüssen (Kapitaltransfers)	2127			26.500,00	26.500,00	0,00	0,00	0,00	0,00

1. Nachtragsvoranschlag 2025

Marktgemeinde Vitis

NVA Ergebnis- und Finanzierungsvoranschlag Detailnachweis

		MVAG		VC QU	Ergebnisvoranschlag			Finanzierungsvoranschlag		
		EH	FH		VA 2025 inkl. NVA	VA 2025	1. NVA	VA 2025 inkl. NVA	VA 2025	1. NVA
2/240000+861000	Transfers von Ländern, Landesfonds und Landeskammern (Beihilfen aus dem NÖ Schul- u. Kindergartenfonds, Mittel aus dem Zukunftsfonds u. a.)	2121	3121	15	160.000,00	160.000,00	0,00	160.000,00	160.000,00	0,00
2/240000+861100	Zinsenzuschuss des Landes	2121	3121	15	1.200,00	1.200,00	0,00	1.200,00	1.200,00	0,00
2/240000+861300	Förderung Personalkosten durch Land NÖ (Transfers von Ländern, Landesfonds und Landeskammern)	2121	3121		30.000,00	30.000,00	0,00	30.000,00	30.000,00	0,00
SU 21 / 31	Summe Erträge / Einzahlungen operative Gebarung				259.200,00	255.200,00	4.000,00	232.700,00	228.700,00	4.000,00
1/240000-400000	Spiele und Bastelmaterial	2221	3221	23	11.000,00	11.000,00	0,00	11.000,00	11.000,00	0,00
1/240000-400100	Geringwertige Wirtschaftsgüter	2221	3221	23	2.000,00	2.000,00	0,00	2.000,00	2.000,00	0,00
1/240000-454000	Reinigungsmittel	2221	3221	23	5.000,00	5.000,00	0,00	5.000,00	5.000,00	0,00
1/240000-456000	Schreib-, Zeichen- und sonstige Büromittel	2221	3221	23	400,00	400,00	0,00	400,00	400,00	0,00
1/240000-459000	Sonstige Verbrauchsgüter	2221	3221		100,00	100,00	0,00	100,00	100,00	0,00
1/240000-511000	Bezüge für VB der Besoldungsgruppe II	2211	3211	20	331.400,00	331.400,00	0,00	331.400,00	331.400,00	0,00
1/240000-523000	Sonstige Bedienstete	2211	3211	20	2.500,00	2.500,00	0,00	2.500,00	2.500,00	0,00
1/240000-569000	Sonstige Nebengebühren	2211	3211	20	4.100,00	4.100,00	0,00	4.100,00	4.100,00	0,00
1/240000-580000	Dgb-Beitrag Finanzamt	2212	3212	20	15.200,00	15.200,00	0,00	15.200,00	15.200,00	0,00
1/240000-582000	DGB Sozialversicherung VB (inkl. Mitarbeitervorsorge!)	2212	3212	20	76.100,00	76.100,00	0,00	76.100,00	76.100,00	0,00
1/240000-591000	Dotierung von Rückstellungen für Abfertigungen	2214			4.000,00	4.000,00	0,00	0,00	0,00	0,00
1/240000-592000	Dotierung von Rückstellungen für Jubiläumszuwendungen	2214			2.800,00	2.800,00	0,00	0,00	0,00	0,00
1/240000-600000	Strom	2222	3222	24	6.500,00	4.000,00	2.500,00	6.500,00	4.000,00	2.500,00
1/240000-600100	Energiebezüge (Beheizung)	2222	3222	24	7.500,00	9.000,00	-1.500,00	7.500,00	9.000,00	-1.500,00
1/240000-613000	Instandhaltung von sonstigen Grundstückseinrichtungen (Spielplatz, Parkplatz inkl. Beleuchtung usw.)	2224	3224	24	1.000,00	1.000,00	0,00	1.000,00	1.000,00	0,00
1/240000-614000	Instandhaltung von Gebäuden	2224	3224	24	2.500,00	2.500,00	0,00	2.500,00	2.500,00	0,00
1/240000-618000	Instandhaltung von Amts-, Betriebs- und Geschäftsausstattung	2224	3224	24	800,00	800,00	0,00	800,00	800,00	0,00
1/240000-620000	Transportkosten für Kinder	2222	3222	24	65.000,00	65.000,00	0,00	65.000,00	65.000,00	0,00
1/240000-631000	Telefon, Telegraf, Telex	2222	3222	24	900,00	900,00	0,00	900,00	900,00	0,00
1/240000-650000	Kreditzinsen	2241	3241	25	3.500,00	3.500,00	0,00	3.500,00	3.500,00	0,00
1/240000-670000	Versicherungen	2222	3222	24	4.500,00	4.500,00	0,00	4.500,00	4.500,00	0,00
1/240000-680000	Planmäßige Abschreibung	2226			46.800,00	46.800,00	0,00	0,00	0,00	0,00
1/240000-700000	Miete Maschinen und Anlagen	2223	3223	24	800,00	800,00	0,00	800,00	800,00	0,00
1/240000-710000	Öffentliche Abgaben (ab 01.04.2020 NUR Grundsteuer!)	2225	3225	24	500,00	500,00	0,00	500,00	500,00	0,00

1. Nachtragsvoranschlag 2025

NVA Ergebnis- und Finanzierungsvoranschlag Detailnachweis

Marktgemeinde Vitis

		MVAG		VC QU	Ergebnisvoranschlag		Finanzierungsvoranschlag				
		EH	FH		VA 2025 inkl. NVA	VA 2025	1. NVA	VA 2025 inkl. NVA	VA 2025	1. NVA	
1/240000-711000	Gebühren für die Benützung von Gemeindeeinrichtungen und Anlagen gemäß FAG	2225	3225	24	6.000,00	6.000,00	0,00	6.000,00	6.000,00	0,00	
1/240000-720100	Leistungen des Wirtschaftshofes	2225	3225	24	*	5.500,00	5.500,00	0,00	5.500,00	5.500,00	0,00
1/240000-724000	Reisegebühren	2225	3225	24		100,00	100,00	0,00	100,00	100,00	0,00
1/240000-728000	Schulung Kinderbetreuerinnen	2225	3225	24		200,00	200,00	0,00	200,00	200,00	0,00
1/240000-728100	Entgelte für sonstige Leistungen	2225	3225	24		1.500,00	1.500,00	0,00	1.500,00	1.500,00	0,00
SU 22 / 32	Summe Aufwendungen / Auszahlungen operative Gebarung				608.200,00	607.200,00	1.000,00	554.600,00	553.600,00	1.000,00	
SA 0 / SA 1	(0) Nettoergebnis (21 - 22) / (1) Geldfluss operative Gebarung (31 - 32)				-349.000,00	-352.000,00	3.000,00	-321.900,00	-324.900,00	3.000,00	
1/240000-794001	Zuweisung an zweckgebundene Haushaltsrücklagen (Abfertigungen und Jubiläumszuwendungen)	2401			100,00	0,00	100,00	0,00	0,00	0,00	
SA01	Saldo (01) Haushaltsrücklagen (230 - 240)				-100,00	0,00	-100,00	0,00	0,00	0,00	
SA00	Saldo (00) Nettoergebnis nach Haushaltsrücklagen (Saldo 0 + Saldo 01)				-349.100,00	-352.000,00	2.900,00				
Investive Gebarung											
SU 33	Summe Einzahlungen investive Gebarung							0,00	0,00	0,00	
1/240000-006000	Sonstige Grundstückseinrichtungen (Spielplatz usw.)		3412	2 40	0,00	0,00	0,00	1.000,00	1.000,00	0,00	
1/240000-042000	Amts-, Betriebs- und Geschäftsausstattung		3415	2 41	0,00	0,00	0,00	1.500,00	1.500,00	0,00	
SU 34	Summe Auszahlungen investive Gebarung							2.500,00	2.500,00	0,00	
SA2	Saldo (2) Geldfluss aus der Investiven Gebarung (33 - 34)							-2.500,00	-2.500,00	0,00	
SA3	Saldo (3) Nettofinanzierungssaldo (Saldo 1 + Saldo 2)							-324.400,00	-327.400,00	3.000,00	
Finanzierungstätigkeit											
SU 35	Summe Einzahlungen aus der Finanzierungstätigkeit							0,00	0,00	0,00	
1/240000-346000	Tilgung Bankdarlehen		3614	65	0,00	0,00	0,00	57.800,00	57.800,00	0,00	
SU 36	Summe Auszahlungen aus der Finanzierungstätigkeit							57.800,00	57.800,00	0,00	
SA4	Saldo (4) Geldfluss aus der Finanzierungstätigkeit (35 - 36)							-57.800,00	-57.800,00	0,00	
SA5	Saldo (5) Geldfluss aus der voranschlagswirksamen Gebarung (Saldo 3 + Saldo 4)							-382.200,00	-385.200,00	3.000,00	
240001	Zubau NÖ Landeskindergarten 2023 - 2025										
Operative Gebarung											
2/240001+813000	Erträge aus der Auflösung von Investitionszuschüssen (Kapitaltransfers)	2127			2.800,00	2.800,00	0,00	0,00	0,00	0,00	
2/240001+861200	NÖ Schul- und Kindergartenfonds (Transfers von Ländern, Landesfonds und Landeskammern)	2121	3121	15	84.000,00	84.000,00	0,00	84.000,00	84.000,00	0,00	
SU 21 / 31	Summe Erträge / Einzahlungen operative Gebarung				86.800,00	86.800,00	0,00	84.000,00	84.000,00	0,00	
1/240001-650000	Zinsen für Finanzschulden in Euro	2241	3241	25	40.500,00	65.500,00	-25.000,00	40.500,00	65.500,00	-25.000,00	

1. Nachtragsvoranschlag 2025

Marktgemeinde Vitis

NVA Ergebnis- und Finanzierungsvoranschlag Detailnachweis

		MVAG		VC QU	Ergebnisvoranschlag			Finanzierungsvoranschlag		
		EH	FH		VA 2025 inkl. NVA	VA 2025	1. NVA	VA 2025 inkl. NVA	VA 2025	1. NVA
1/240001-680000	Planmäßige Abschreibung		2226		42.500,00	42.500,00	0,00	0,00	0,00	0,00
SU 22 / 32	Summe Aufwendungen / Auszahlungen operative Gebarung				83.000,00	108.000,00	-25.000,00	40.500,00	65.500,00	-25.000,00
SA 0 / SA 1	(0) Nettoergebnis (21 - 22) / (1) Geldfluss operative Gebarung (31 - 32)				3.800,00	-21.200,00	25.000,00	43.500,00	18.500,00	25.000,00
SA01	Saldo (01) Haushaltsrücklagen (230 - 240)				0,00	0,00	0,00	0,00	0,00	0,00
SA00	Saldo (00) Nettoergebnis nach Haushaltsrücklagen (Saldo 0 + Saldo 01)				3.800,00	-21.200,00	25.000,00			
Investive Gebarung										
6/240001+300000	Kapitaltransfers von Bund, Bundesfonds und Bundeskammern (KIP 2023, Art. 15a B-VG Zuschüsse u. a.)		3331	1 33	0,00	0,00	0,00	500.000,00	0,00	500.000,00
SU 33	Summe Einzahlungen investive Gebarung							500.000,00	0,00	500.000,00
5/240001-000000	Bebaute Grundstücke		3412	1	0,00	0,00	0,00	19.000,00	0,00	19.000,00
5/240001-010000	Gebäude und Bauten		3413	1 40	0,00	0,00	0,00	139.000,00	0,00	139.000,00
5/240001-042000	Amts-, Betriebs- und Geschäftsausstattung		3415	1 41	0,00	0,00	0,00	10.000,00	0,00	10.000,00
SU 34	Summe Auszahlungen investive Gebarung							168.000,00	0,00	168.000,00
SA2	Saldo (2) Geldfluss aus der Investiven Gebarung (33 - 34)							332.000,00	0,00	332.000,00
SA3	Saldo (3) Nettofinanzierungssaldo (Saldo 1 + Saldo 2)							375.500,00	18.500,00	357.000,00
Finanzierungstätigkeit										
SU 35	Summe Einzahlungen aus der Finanzierungstätigkeit							0,00	0,00	0,00
1/240001-346000	Investitionsdarlehen von Finanzunternehmen (NÖ Landes-Finanzsonderaktion)		3614	65	0,00	0,00	0,00	54.000,00	54.000,00	0,00
SU 36	Summe Auszahlungen aus der Finanzierungstätigkeit							54.000,00	54.000,00	0,00
SA4	Saldo (4) Geldfluss aus der Finanzierungstätigkeit (35 - 36)							-54.000,00	-54.000,00	0,00
SA5	Saldo (5) Geldfluss aus der voranschlagswirksamen Gebarung (Saldo 3 + Saldo 4)							321.500,00	-35.500,00	357.000,00
240200	Kindertagesbetreuungseinrichtung (TBE)									
Operative Gebarung										
2/240200+816000	Infrastrukturbeitrag / Betriebskostenanteil (externe Gemeinden) / sonstige Kostenbeiträge bzw. Kostenersätze	2114	3114		7.900,00	7.900,00	0,00	7.900,00	7.900,00	0,00
SU 21 / 31	Summe Erträge / Einzahlungen operative Gebarung				7.900,00	7.900,00	0,00	7.900,00	7.900,00	0,00
1/240200-400000	Geringwertige Wirtschaftsgüter (GWG)	2221	3221		1.000,00	1.000,00	0,00	1.000,00	1.000,00	0,00
1/240200-454000	Reinigungsmittel	2221	3221		1.000,00	1.000,00	0,00	1.000,00	1.000,00	0,00
1/240200-459000	Sonstige Verbrauchsgüter	2221	3221		500,00	500,00	0,00	500,00	500,00	0,00
1/240200-600000	Energiebezüge (Strom)	2222	3222		500,00	0,00	500,00	500,00	0,00	500,00
1/240200-600100	Energiebezüge (Beheizung / Fernwärme)	2222	3222		2.000,00	0,00	2.000,00	2.000,00	0,00	2.000,00
1/240200-711000	Gebühren für die Benützung von Gemeindeeinrichtungen und -anlagen gemäß FAG	2225	3225		900,00	900,00	0,00	900,00	900,00	0,00

1. Nachtragsvoranschlag 2025

NVA Ergebnis- und Finanzierungsvoranschlag Detailnachweis

Marktgemeinde Vitis

		MVAG		VC QU	Ergebnisvoranschlag			Finanzierungsvoranschlag		
		EH	FH		VA 2025 inkl. NVA	VA 2025	1. NVA	VA 2025 inkl. NVA	VA 2025	1. NVA
1/240200-728000	Entgelte für sonstige Leistungen (z. B. Reinigung durch Dritte, Verein NÖ-Kinderbetreuung - Sockelbeitrag, Pro-Kopf-Quote)	2225	3225	24	40.000,00	50.000,00	-10.000,00	40.000,00	50.000,00	-10.000,00
1/240200-757000	Trägerförderungsanteil (Transfers an private Organisationen ohne Erwerbszweck)	2234	3234		9.500,00	9.500,00	0,00	9.500,00	9.500,00	0,00
SU 22 / 32	Summe Aufwendungen / Auszahlungen operative Gebarung				55.400,00	62.900,00	-7.500,00	55.400,00	62.900,00	-7.500,00
SA 0 / SA 1	(0) Nettoergebnis (21 - 22) / (1) Geldfluss operative Gebarung (31 - 32)				-47.500,00	-55.000,00	7.500,00	-47.500,00	-55.000,00	7.500,00
SA01	Saldo (01) Haushaltsrücklagen (230 - 240)				0,00	0,00	0,00	0,00	0,00	0,00
SA00	Saldo (00) Nettoergebnis nach Haushaltsrücklagen (Saldo 0 + Saldo 01)				-47.500,00	-55.000,00	7.500,00			
Investive Gebarung										
SU 33	Summe Einzahlungen investive Gebarung							0,00	0,00	0,00
SU 34	Summe Auszahlungen investive Gebarung							0,00	0,00	0,00
SA2	Saldo (2) Geldfluss aus der Investiven Gebarung (33 - 34)							0,00	0,00	0,00
SA3	Saldo (3) Nettofinanzierungssaldo (Saldo 1 + Saldo 2)							-47.500,00	-55.000,00	7.500,00
Finanzierungstätigkeit										
SU 35	Summe Einzahlungen aus der Finanzierungstätigkeit							0,00	0,00	0,00
SU 36	Summe Auszahlungen aus der Finanzierungstätigkeit							0,00	0,00	0,00
SA4	Saldo (4) Geldfluss aus der Finanzierungstätigkeit (35 - 36)							0,00	0,00	0,00
SA5	Saldo (5) Geldfluss aus der voranschlagswirksamen Gebarung (Saldo 3 + Saldo 4)							-47.500,00	-55.000,00	7.500,00
25	Außerschulische Jugenderziehung									
259	Sonstige Einrichtungen und Maßnahmen									
259000	Sonstige Einrichtungen und Maßnahmen									
Operative Gebarung										
SU 21 / 31	Summe Erträge / Einzahlungen operative Gebarung				0,00	0,00	0,00	0,00	0,00	0,00
1/259000-620000	Beförderungskosten - diverse (früher: Nachtbus und Musterung)	2222	3222	24	300,00	300,00	0,00	300,00	300,00	0,00
1/259000-757000	Subventionen zur Jugendförderung	2234	3234	27	200,00	200,00	0,00	200,00	200,00	0,00
SU 22 / 32	Summe Aufwendungen / Auszahlungen operative Gebarung				500,00	500,00	0,00	500,00	500,00	0,00
SA 0 / SA 1	(0) Nettoergebnis (21 - 22) / (1) Geldfluss operative Gebarung (31 - 32)				-500,00	-500,00	0,00	-500,00	-500,00	0,00
SA01	Saldo (01) Haushaltsrücklagen (230 - 240)				0,00	0,00	0,00	0,00	0,00	0,00
SA00	Saldo (00) Nettoergebnis nach Haushaltsrücklagen (Saldo 0 + Saldo 01)				-500,00	-500,00	0,00			
Investive Gebarung										
SU 33	Summe Einzahlungen investive Gebarung							0,00	0,00	0,00
SU 34	Summe Auszahlungen investive Gebarung							0,00	0,00	0,00
SA2	Saldo (2) Geldfluss aus der Investiven Gebarung (33 - 34)							0,00	0,00	0,00

1. Nachtragsvoranschlag 2025

NVA Ergebnis- und Finanzierungsvoranschlag Detailnachweis

Marktgemeinde Vitis

	MVAG	VC QU	Ergebnisvoranschlag		Finanzierungsvoranschlag				
			EH	FH	VA 2025 inkl. NVA	VA 2025	1. NVA	VA 2025 inkl. NVA	VA 2025
SA3	Saldo (3) Nettofinanzierungssaldo (Saldo 1 + Saldo 2)						-500,00	-500,00	0,00
Finanzierungstätigkeit									
SU 35	Summe Einzahlungen aus der Finanzierungstätigkeit						0,00	0,00	0,00
SU 36	Summe Auszahlungen aus der Finanzierungstätigkeit						0,00	0,00	0,00
SA4	Saldo (4) Geldfluss aus der Finanzierungstätigkeit (35 – 36)						0,00	0,00	0,00
SA5	Saldo (5) Geldfluss aus der voranschlagswirksamen Gebarung (Saldo 3 + Saldo 4)						-500,00	-500,00	0,00
26	Sport und außerschulische Leibeserziehung								
262	Sportplätze								
262000	Sportplatz und Parkgestaltung								
Operative Gebarung									
2/262000+813000	Erträge aus der Auflösung von Investitionszuschüssen (Kapitaltransfers)	2127			1.700,00	1.700,00	0,00	0,00	0,00
SU 21 / 31	Summe Erträge / Einzahlungen operative Gebarung				1.700,00	1.700,00	0,00	0,00	0,00
1/262000-613000	Instandhaltung von sonstigen Grundstückseinrichtungen	2224	3224	24	500,00	500,00	0,00	500,00	500,00
1/262000-680000	Planmäßige Abschreibung	2226			7.900,00	7.900,00	0,00	0,00	0,00
1/262000-757000	Subventionen an Sportvereine (Transfers an private Organisationen ohne Erwerbszweck)	2234	3234	27	3.000,00	3.000,00	0,00	3.000,00	3.000,00
SU 22 / 32	Summe Aufwendungen / Auszahlungen operative Gebarung				11.400,00	11.400,00	0,00	3.500,00	3.500,00
SA 0 / SA 1	(0) Nettoergebnis (21 - 22) / (1) Geldfluss operative Gebarung (31 – 32)				-9.700,00	-9.700,00	0,00	-3.500,00	-3.500,00
SA01	Saldo (01) Haushaltsrücklagen (230 - 240)				0,00	0,00	0,00	0,00	0,00
SA00	Saldo (00) Nettoergebnis nach Haushaltsrücklagen (Saldo 0 + Saldo 01)				-9.700,00	-9.700,00	0,00		
Investive Gebarung									
SU 33	Summe Einzahlungen investive Gebarung						0,00	0,00	0,00
SU 34	Summe Auszahlungen investive Gebarung						0,00	0,00	0,00
SA2	Saldo (2) Geldfluss aus der Investiven Gebarung (33 – 34)						0,00	0,00	0,00
SA3	Saldo (3) Nettofinanzierungssaldo (Saldo 1 + Saldo 2)						-3.500,00	-3.500,00	0,00
Finanzierungstätigkeit									
SU 35	Summe Einzahlungen aus der Finanzierungstätigkeit						0,00	0,00	0,00
SU 36	Summe Auszahlungen aus der Finanzierungstätigkeit						0,00	0,00	0,00
SA4	Saldo (4) Geldfluss aus der Finanzierungstätigkeit (35 – 36)						0,00	0,00	0,00
SA5	Saldo (5) Geldfluss aus der voranschlagswirksamen Gebarung (Saldo 3 + Saldo 4)						-3.500,00	-3.500,00	0,00

1. Nachtragsvoranschlag 2025

Marktgemeinde Vitis

NVA Ergebnis- und Finanzierungsvoranschlag Detailnachweis

		MVAG		VC QU	Ergebnisvoranschlag		Finanzierungsvoranschlag			
		EH	FH		VA 2025 inkl. NVA	VA 2025	1. NVA	VA 2025 inkl. NVA	VA 2025	1. NVA
264	Eislaufplätze und -hallen									
264000	Eislaufplätze und -hallen									
Operative Gebarung										
SU 21 / 31	Summe Erträge / Einzahlungen operative Gebarung				0,00	0,00	0,00	0,00	0,00	0,00
1/264000-720000	Kostenbeiträge/Kostenersätze für Betriebskosten Eislaufplatz Waidhofen/Thaya (Kooperation)	2225	3225		1.600,00	1.600,00	0,00	1.600,00	1.600,00	0,00
SU 22 / 32	Summe Aufwendungen / Auszahlungen operative Gebarung				1.600,00	1.600,00	0,00	1.600,00	1.600,00	0,00
SA 0 / SA 1	(0) Nettoergebnis (21 - 22) / (1) Geldfluss operative Gebarung (31 - 32)				-1.600,00	-1.600,00	0,00	-1.600,00	-1.600,00	0,00
SA01	Saldo (01) Haushaltsrücklagen (230 - 240)				0,00	0,00	0,00	0,00	0,00	0,00
SA00	Saldo (00) Nettoergebnis nach Haushaltsrücklagen (Saldo 0 + Saldo 01)				-1.600,00	-1.600,00	0,00			
Investive Gebarung										
SU 33	Summe Einzahlungen investive Gebarung							0,00	0,00	0,00
SU 34	Summe Auszahlungen investive Gebarung							0,00	0,00	0,00
SA2	Saldo (2) Geldfluss aus der Investiven Gebarung (33 - 34)							0,00	0,00	0,00
SA3	Saldo (3) Nettofinanzierungssaldo (Saldo 1 + Saldo 2)							-1.600,00	-1.600,00	0,00
Finanzierungstätigkeit										
SU 35	Summe Einzahlungen aus der Finanzierungstätigkeit							0,00	0,00	0,00
SU 36	Summe Auszahlungen aus der Finanzierungstätigkeit							0,00	0,00	0,00
SA4	Saldo (4) Geldfluss aus der Finanzierungstätigkeit (35 - 36)							0,00	0,00	0,00
SA5	Saldo (5) Geldfluss aus der voranschlagswirksamen Gebarung (Saldo 3 + Saldo 4)							-1.600,00	-1.600,00	0,00
265	Tennisplätze und -hallen									
265000	Tennisplätze und -hallen									
Operative Gebarung										
2/265000+811000	Vermietung Tennisplatz	2115	3115	14	1.500,00	1.500,00	0,00	1.500,00	1.500,00	0,00
2/265000+813000	Erträge aus der Auflösung von Investitionszuschüssen (Kapitaltransfers)	2127			100,00	100,00	0,00	0,00	0,00	0,00
SU 21 / 31	Summe Erträge / Einzahlungen operative Gebarung				1.600,00	1.600,00	0,00	1.500,00	1.500,00	0,00
1/265000-613000	Instandhaltung von sonstigen Grundstückseinrichtungen	2224	3224	24	200,00	200,00	0,00	200,00	200,00	0,00
1/265000-670000	Versicherungen Tennis- und Beach-Volleyball-Platz	2222	3222	24	600,00	600,00	0,00	600,00	600,00	0,00
1/265000-680000	Planmäßige Abschreibung	2226			900,00	900,00	0,00	0,00	0,00	0,00
SU 22 / 32	Summe Aufwendungen / Auszahlungen operative Gebarung				1.700,00	1.700,00	0,00	800,00	800,00	0,00
SA 0 / SA 1	(0) Nettoergebnis (21 - 22) / (1) Geldfluss operative Gebarung (31 - 32)				-100,00	-100,00	0,00	700,00	700,00	0,00
SA01	Saldo (01) Haushaltsrücklagen (230 - 240)				0,00	0,00	0,00	0,00	0,00	0,00
SA00	Saldo (00) Nettoergebnis nach Haushaltsrücklagen (Saldo 0 + Saldo 01)				-100,00	-100,00	0,00			

1. Nachtragsvoranschlag 2025

NVA Ergebnis- und Finanzierungsvoranschlag Detailnachweis

Marktgemeinde Vitis

	MVAG	VC QU	Ergebnisvoranschlag			Finanzierungsvoranschlag						
			EH	FH	VA 2025 inkl. NVA	VA 2025	1. NVA	VA 2025 inkl. NVA	VA 2025	1. NVA		
Investive Gebarung												
SU 33			Summe Einzahlungen investive Gebarung					0,00	0,00	0,00		
SU 34			Summe Auszahlungen investive Gebarung					0,00	0,00	0,00		
SA2			Saldo (2) Geldfluss aus der Investiven Gebarung (33 – 34)					0,00	0,00	0,00		
SA3			Saldo (3) Nettofinanzierungssaldo (Saldo 1 + Saldo 2)					700,00	700,00	0,00		
Finanzierungstätigkeit												
SU 35			Summe Einzahlungen aus der Finanzierungstätigkeit					0,00	0,00	0,00		
SU 36			Summe Auszahlungen aus der Finanzierungstätigkeit					0,00	0,00	0,00		
SA4			Saldo (4) Geldfluss aus der Finanzierungstätigkeit (35 – 36)					0,00	0,00	0,00		
SA5			Saldo (5) Geldfluss aus der voranschlagswirksamen Gebarung (Saldo 3 + Saldo 4)					700,00	700,00	0,00		
27 Erwachsenenbildung												
273 Volksbüchereien												
273000 Volksbüchereien												
Operative Gebarung												
SU 21 / 31			Summe Erträge / Einzahlungen operative Gebarung			0,00	0,00	0,00	0,00	0,00		
1/273000-400000			Geringwertige Wirtschaftsgüter (GWG)	2221	3221	23	500,00	500,00	0,00	500,00	500,00	0,00
1/273000-457000			Buchankäufe und Betriebskosten	2221	3221	23	1.800,00	1.800,00	0,00	1.800,00	1.800,00	0,00
1/273000-680000			Planmäßige Abschreibung	2226			300,00	300,00	0,00	0,00	0,00	0,00
SU 22 / 32			Summe Aufwendungen / Auszahlungen operative Gebarung			2.600,00	2.600,00	0,00	2.300,00	2.300,00	0,00	
SA 0 / SA 1			(0) Nettoergebnis (21 - 22) / (1) Geldfluss operative Gebarung (31 – 32)			-2.600,00	-2.600,00	0,00	-2.300,00	-2.300,00	0,00	
SA01			Saldo (01) Haushaltsrücklagen (230 - 240)			0,00	0,00	0,00	0,00	0,00	0,00	
SA00			Saldo (00) Nettoergebnis nach Haushaltsrücklagen (Saldo 0 + Saldo 01)			-2.600,00	-2.600,00	0,00				
Investive Gebarung												
SU 33			Summe Einzahlungen investive Gebarung					0,00	0,00	0,00		
SU 34			Summe Auszahlungen investive Gebarung					0,00	0,00	0,00		
SA2			Saldo (2) Geldfluss aus der Investiven Gebarung (33 – 34)					0,00	0,00	0,00		
SA3			Saldo (3) Nettofinanzierungssaldo (Saldo 1 + Saldo 2)					-2.300,00	-2.300,00	0,00		
Finanzierungstätigkeit												
SU 35			Summe Einzahlungen aus der Finanzierungstätigkeit					0,00	0,00	0,00		
SU 36			Summe Auszahlungen aus der Finanzierungstätigkeit					0,00	0,00	0,00		
SA4			Saldo (4) Geldfluss aus der Finanzierungstätigkeit (35 – 36)					0,00	0,00	0,00		
SA5			Saldo (5) Geldfluss aus der voranschlagswirksamen Gebarung (Saldo 3 + Saldo 4)					-2.300,00	-2.300,00	0,00		

	MVAG EH FH	VC QU	Ergebnisvoranschlag		Finanzierungsvoranschlag				
			VA 2025 inkl. NVA	VA 2025	1. NVA	VA 2025 inkl. NVA	VA 2025	1. NVA	
3 Kunst, Kultur und Kultus									
32	Musik und darstellende Kunst								
320	Ausbildung in Musik und darstellender Kunst								
320000	Ausbildung in Musik u. darstellende Kunst								
Operative Gebarung									
SU 21 / 31	Summe Erträge / Einzahlungen operative Gebarung		0,00	0,00	0,00	0,00	0,00	0,00	0,00
1/320000-400000	Geringwertige Wirtschaftsgüter (GWG)	2221 3221 23	500,00	500,00	0,00	500,00	500,00	0,00	0,00
1/320000-600000	Strom	2222 3222 24	900,00	500,00	400,00	900,00	500,00	400,00	400,00
1/320000-614000	Instandhaltung von Gebäuden	2224 3224 24	300,00	300,00	0,00	300,00	300,00	0,00	0,00
1/320000-631000	Telekommunikationsdienste	2222 3222 24	300,00	300,00	0,00	300,00	300,00	0,00	0,00
1/320000-670000	Versicherungen	2222 3222 24	500,00	500,00	0,00	500,00	500,00	0,00	0,00
1/320000-720100	Leistungen des Wirtschaftshofes	2225 3225 24 *	4.100,00	4.100,00	0,00	4.100,00	4.100,00	0,00	0,00
1/320000-728000	Aufwendungen Musikschule	2225 3225 24	300,00	300,00	0,00	300,00	300,00	0,00	0,00
1/320000-752000	Beitrag Musikschulverband Vitis	2231 3231 26	154.900,00	154.900,00	0,00	154.900,00	154.900,00	0,00	0,00
1/320000-768000	Ausbildungsbeihilfen Musikschule	2234 3234 27	3.000,00	3.000,00	0,00	3.000,00	3.000,00	0,00	0,00
SU 22 / 32	Summe Aufwendungen / Auszahlungen operative Gebarung		164.800,00	164.400,00	400,00	164.800,00	164.400,00	400,00	400,00
SA 0 / SA 1	(0) Nettoergebnis (21 - 22) / (1) Geldfluss operative Gebarung (31 - 32)		-164.800,00	-164.400,00	-400,00	-164.800,00	-164.400,00	-400,00	-400,00
SA01	Saldo (01) Haushaltsrücklagen (230 - 240)		0,00	0,00	0,00	0,00	0,00	0,00	0,00
SA00	Saldo (00) Nettoergebnis nach Haushaltsrücklagen (Saldo 0 + Saldo 01)		-164.800,00	-164.400,00	-400,00				
Investive Gebarung									
SU 33	Summe Einzahlungen investive Gebarung					0,00	0,00	0,00	0,00
SU 34	Summe Auszahlungen investive Gebarung					0,00	0,00	0,00	0,00
SA2	Saldo (2) Geldfluss aus der Investiven Gebarung (33 - 34)					0,00	0,00	0,00	0,00
SA3	Saldo (3) Nettofinanzierungssaldo (Saldo 1 + Saldo 2)					-164.800,00	-164.400,00	-400,00	-400,00
Finanzierungstätigkeit									
SU 35	Summe Einzahlungen aus der Finanzierungstätigkeit					0,00	0,00	0,00	0,00
SU 36	Summe Auszahlungen aus der Finanzierungstätigkeit					0,00	0,00	0,00	0,00
SA4	Saldo (4) Geldfluss aus der Finanzierungstätigkeit (35 - 36)					0,00	0,00	0,00	0,00
SA5	Saldo (5) Geldfluss aus der voranschlagswirksamen Gebarung (Saldo 3 + Saldo 4)					-164.800,00	-164.400,00	-400,00	-400,00
321	Einrichtungen der Musikpflege								
321000	Einrichtungen der Musikpflege								
Operative Gebarung									
SU 21 / 31	Summe Erträge / Einzahlungen operative Gebarung		0,00	0,00	0,00	0,00	0,00	0,00	0,00

1. Nachtragsvoranschlag 2025

NVA Ergebnis- und Finanzierungsvoranschlag Detailnachweis

Marktgemeinde Vitis

		MVAG		VC QU	Ergebnisvoranschlag			Finanzierungsvoranschlag		
		EH	FH		VA 2025 inkl. NVA	VA 2025	1. NVA	VA 2025 inkl. NVA	VA 2025	1. NVA
1/321000-757000	Subvention für Musikverein (Transfers an private Organisationen ohne Erwerbszweck)	2234	3234	27	5.500,00	5.500,00	0,00	5.500,00	5.500,00	0,00
SU 22 / 32	Summe Aufwendungen / Auszahlungen operative Gebarung				5.500,00	5.500,00	0,00	5.500,00	5.500,00	0,00
SA 0 / SA 1	(0) Nettoergebnis (21 - 22) / (1) Geldfluss operative Gebarung (31 - 32)				-5.500,00	-5.500,00	0,00	-5.500,00	-5.500,00	0,00
SA01	Saldo (01) Haushaltsrücklagen (230 - 240)				0,00	0,00	0,00	0,00	0,00	0,00
SA00	Saldo (00) Nettoergebnis nach Haushaltsrücklagen (Saldo 0 + Saldo 01)				-5.500,00	-5.500,00	0,00			
Investive Gebarung										
SU 33	Summe Einzahlungen investive Gebarung							0,00	0,00	0,00
SU 34	Summe Auszahlungen investive Gebarung							0,00	0,00	0,00
SA2	Saldo (2) Geldfluss aus der Investiven Gebarung (33 - 34)							0,00	0,00	0,00
SA3	Saldo (3) Nettofinanzierungssaldo (Saldo 1 + Saldo 2)							-5.500,00	-5.500,00	0,00
Finanzierungstätigkeit										
SU 35	Summe Einzahlungen aus der Finanzierungstätigkeit							0,00	0,00	0,00
SU 36	Summe Auszahlungen aus der Finanzierungstätigkeit							0,00	0,00	0,00
SA4	Saldo (4) Geldfluss aus der Finanzierungstätigkeit (35 - 36)							0,00	0,00	0,00
SA5	Saldo (5) Geldfluss aus der voranschlagswirksamen Gebarung (Saldo 3 + Saldo 4)							-5.500,00	-5.500,00	0,00
36	Heimatpflege									
361	Nichtwissenschaftliche Archive									
361000	Nichtwissenschaftliche Archive (z. B. Topothek)									
Operative Gebarung										
SU 21 / 31	Summe Erträge / Einzahlungen operative Gebarung				0,00	0,00	0,00	0,00	0,00	0,00
1/361000-400000	Geringwertige Wirtschaftsgüter	2221	3221	23	400,00	400,00	0,00	400,00	400,00	0,00
1/361000-728000	Entgelte für sonstige Leistungen (Firmen)	2225	3225	24	700,00	700,00	0,00	700,00	700,00	0,00
SU 22 / 32	Summe Aufwendungen / Auszahlungen operative Gebarung				1.100,00	1.100,00	0,00	1.100,00	1.100,00	0,00
SA 0 / SA 1	(0) Nettoergebnis (21 - 22) / (1) Geldfluss operative Gebarung (31 - 32)				-1.100,00	-1.100,00	0,00	-1.100,00	-1.100,00	0,00
SA01	Saldo (01) Haushaltsrücklagen (230 - 240)				0,00	0,00	0,00	0,00	0,00	0,00
SA00	Saldo (00) Nettoergebnis nach Haushaltsrücklagen (Saldo 0 + Saldo 01)				-1.100,00	-1.100,00	0,00			
Investive Gebarung										
SU 33	Summe Einzahlungen investive Gebarung							0,00	0,00	0,00
SU 34	Summe Auszahlungen investive Gebarung							0,00	0,00	0,00
SA2	Saldo (2) Geldfluss aus der Investiven Gebarung (33 - 34)							0,00	0,00	0,00
SA3	Saldo (3) Nettofinanzierungssaldo (Saldo 1 + Saldo 2)							-1.100,00	-1.100,00	0,00
Finanzierungstätigkeit										
SU 35	Summe Einzahlungen aus der Finanzierungstätigkeit							0,00	0,00	0,00
SU 36	Summe Auszahlungen aus der Finanzierungstätigkeit							0,00	0,00	0,00

1. Nachtragsvoranschlag 2025

Marktgemeinde Vitis

NVA Ergebnis- und Finanzierungsvoranschlag Detailnachweis

		MVAG VC QU			Ergebnisvoranschlag		Finanzierungsvoranschlag			
		EH	FH		VA 2025 inkl. NVA	VA 2025	1. NVA	VA 2025 inkl. NVA	VA 2025	1. NVA
SA4	Saldo (4) Geldfluss aus der Finanzierungstätigkeit (35 – 36)							0,00	0,00	0,00
SA5	Saldo (5) Geldfluss aus der voranschlagswirksamen Gebarung (Saldo 3 + Saldo 4)							-1.100,00	-1.100,00	0,00
362	Denkmalpflege									
362000	Denkmalpflege									
Operative Gebarung										
SU 21 / 31	Summe Erträge / Einzahlungen operative Gebarung				0,00	0,00	0,00	0,00	0,00	0,00
1/362000-615000	Aufwendungen Denkmalpflege (Instandhaltung von Kulturgütern)	2224	3224	24	500,00	500,00	0,00	500,00	500,00	0,00
1/362000-680000	Planmäßige Abschreibung	2226			3.200,00	3.200,00	0,00	0,00	0,00	0,00
SU 22 / 32	Summe Aufwendungen / Auszahlungen operative Gebarung				3.700,00	3.700,00	0,00	500,00	500,00	0,00
SA 0 / SA 1	(0) Nettoergebnis (21 - 22) / (1) Geldfluss operative Gebarung (31 – 32)				-3.700,00	-3.700,00	0,00	-500,00	-500,00	0,00
SA01	Saldo (01) Haushaltsrücklagen (230 - 240)				0,00	0,00	0,00	0,00	0,00	0,00
SA00	Saldo (00) Nettoergebnis nach Haushaltsrücklagen (Saldo 0 + Saldo 01)				-3.700,00	-3.700,00	0,00			
Investive Gebarung										
SU 33	Summe Einzahlungen investive Gebarung							0,00	0,00	0,00
SU 34	Summe Auszahlungen investive Gebarung							0,00	0,00	0,00
SA2	Saldo (2) Geldfluss aus der Investiven Gebarung (33 – 34)							0,00	0,00	0,00
SA3	Saldo (3) Nettofinanzierungssaldo (Saldo 1 + Saldo 2)							-500,00	-500,00	0,00
Finanzierungstätigkeit										
SU 35	Summe Einzahlungen aus der Finanzierungstätigkeit							0,00	0,00	0,00
SU 36	Summe Auszahlungen aus der Finanzierungstätigkeit							0,00	0,00	0,00
SA4	Saldo (4) Geldfluss aus der Finanzierungstätigkeit (35 – 36)							0,00	0,00	0,00
SA5	Saldo (5) Geldfluss aus der voranschlagswirksamen Gebarung (Saldo 3 + Saldo 4)							-500,00	-500,00	0,00
363	Altstadterhaltung und Ortsbildpflege									
363000	Altstadterhaltung und Ortsbildpflege									
Operative Gebarung										
SU 21 / 31	Summe Erträge / Einzahlungen operative Gebarung				0,00	0,00	0,00	0,00	0,00	0,00
1/363000-400000	Geringwertige Wirtschaftsgüter (GWG)	2221	3221	23	800,00	800,00	0,00	800,00	800,00	0,00
1/363000-459000	Öffentlicher Blumenschmuck / Ortsbildpflege ("Verbrauchsgüter")	2221	3221	23	9.500,00	9.500,00	0,00	9.500,00	9.500,00	0,00
1/363000-720100	Leistungen des Wirtschaftshofes	2225	3225	24	62.700,00	62.700,00	0,00	62.700,00	62.700,00	0,00
1/363000-728000	Ortsbildpflege (Entgelte für sonstige Leistungen)	2225	3225	24	500,00	500,00	0,00	500,00	500,00	0,00
SU 22 / 32	Summe Aufwendungen / Auszahlungen operative Gebarung				73.500,00	73.500,00	0,00	73.500,00	73.500,00	0,00
SA 0 / SA 1	(0) Nettoergebnis (21 - 22) / (1) Geldfluss operative Gebarung (31 – 32)				-73.500,00	-73.500,00	0,00	-73.500,00	-73.500,00	0,00
SA01	Saldo (01) Haushaltsrücklagen (230 - 240)				0,00	0,00	0,00	0,00	0,00	0,00
SA00	Saldo (00) Nettoergebnis nach Haushaltsrücklagen (Saldo 0 + Saldo 01)				-73.500,00	-73.500,00	0,00			

1. Nachtragsvoranschlag 2025

NVA Ergebnis- und Finanzierungsvoranschlag Detailnachweis

Marktgemeinde Vitis

	MVAG	VC QU	Ergebnisvoranschlag			Finanzierungsvoranschlag				
			EH	FH	VA 2025 inkl. NVA	VA 2025	1. NVA	VA 2025 inkl. NVA	VA 2025	1. NVA
Investive Gebarung										
SU 33			Summe Einzahlungen investive Gebarung					0,00	0,00	0,00
SU 34			Summe Auszahlungen investive Gebarung					0,00	0,00	0,00
SA2			Saldo (2) Geldfluss aus der Investiven Gebarung (33 – 34)					0,00	0,00	0,00
SA3			Saldo (3) Nettofinanzierungssaldo (Saldo 1 + Saldo 2)					-73.500,00	-73.500,00	0,00
Finanzierungstätigkeit										
SU 35			Summe Einzahlungen aus der Finanzierungstätigkeit					0,00	0,00	0,00
SU 36			Summe Auszahlungen aus der Finanzierungstätigkeit					0,00	0,00	0,00
SA4			Saldo (4) Geldfluss aus der Finanzierungstätigkeit (35 – 36)					0,00	0,00	0,00
SA5			Saldo (5) Geldfluss aus der voranschlagswirksamen Gebarung (Saldo 3 + Saldo 4)					-73.500,00	-73.500,00	0,00
363100	Hauptplatzengstelle und Fußgeherdurchgänge									
Operative Gebarung										
SU 21 / 31			Summe Erträge / Einzahlungen operative Gebarung			0,00	0,00	0,00	0,00	0,00
1/363100-680000			Planmäßige Abschreibung	2226		1.400,00	1.400,00	0,00	0,00	0,00
SU 22 / 32			Summe Aufwendungen / Auszahlungen operative Gebarung			1.400,00	1.400,00	0,00	0,00	0,00
SA 0 / SA 1			(0) Nettoergebnis (21 - 22) / (1) Geldfluss operative Gebarung (31 – 32)			-1.400,00	-1.400,00	0,00	0,00	0,00
SA01			Saldo (01) Haushaltsrücklagen (230 - 240)			0,00	0,00	0,00	0,00	0,00
SA00			Saldo (00) Nettoergebnis nach Haushaltsrücklagen (Saldo 0 + Saldo 01)			-1.400,00	-1.400,00	0,00		
Investive Gebarung										
SU 33			Summe Einzahlungen investive Gebarung					0,00	0,00	0,00
SU 34			Summe Auszahlungen investive Gebarung					0,00	0,00	0,00
SA2			Saldo (2) Geldfluss aus der Investiven Gebarung (33 – 34)					0,00	0,00	0,00
SA3			Saldo (3) Nettofinanzierungssaldo (Saldo 1 + Saldo 2)					0,00	0,00	0,00
Finanzierungstätigkeit										
SU 35			Summe Einzahlungen aus der Finanzierungstätigkeit					0,00	0,00	0,00
SU 36			Summe Auszahlungen aus der Finanzierungstätigkeit					0,00	0,00	0,00
SA4			Saldo (4) Geldfluss aus der Finanzierungstätigkeit (35 – 36)					0,00	0,00	0,00
SA5			Saldo (5) Geldfluss aus der voranschlagswirksamen Gebarung (Saldo 3 + Saldo 4)					0,00	0,00	0,00
369	Sonstige Einrichtungen und Maßnahmen									
369000	Sonstige Einrichtungen und Maßnahmen									
Operative Gebarung										
SU 21 / 31			Summe Erträge / Einzahlungen operative Gebarung			0,00	0,00	0,00	0,00	0,00
1/369000-680000			Planmäßige Abschreibung	2226		500,00	500,00	0,00	0,00	0,00
1/369000-720100			Leistungen des Wirtschaftshofes	2225 3225	24	* 1.400,00	1.400,00	0,00	1.400,00	1.400,00

1. Nachtragsvoranschlag 2025

NVA Ergebnis- und Finanzierungsvoranschlag Detailnachweis

Marktgemeinde Vitis

		MVAG		VC QU	Ergebnisvoranschlag			Finanzierungsvoranschlag		
		EH	FH		VA 2025 inkl. NVA	VA 2025	1. NVA	VA 2025 inkl. NVA	VA 2025	1. NVA
1/369000-723000	Repräsentationsausgaben - Brauchtumspflege	2225	3225	24	10.000,00	10.000,00	0,00	10.000,00	10.000,00	0,00
SU 22 / 32	Summe Aufwendungen / Auszahlungen operative Gebarung				11.900,00	11.900,00	0,00	11.400,00	11.400,00	0,00
SA 0 / SA 1	(0) Nettoergebnis (21 - 22) / (1) Geldfluss operative Gebarung (31 - 32)				-11.900,00	-11.900,00	0,00	-11.400,00	-11.400,00	0,00
SA01	Saldo (01) Haushaltsrücklagen (230 - 240)				0,00	0,00	0,00	0,00	0,00	0,00
SA00	Saldo (00) Nettoergebnis nach Haushaltsrücklagen (Saldo 0 + Saldo 01)				-11.900,00	-11.900,00	0,00			
Investive Gebarung										
SU 33	Summe Einzahlungen investive Gebarung							0,00	0,00	0,00
SU 34	Summe Auszahlungen investive Gebarung							0,00	0,00	0,00
SA2	Saldo (2) Geldfluss aus der Investiven Gebarung (33 - 34)							0,00	0,00	0,00
SA3	Saldo (3) Nettofinanzierungssaldo (Saldo 1 + Saldo 2)							-11.400,00	-11.400,00	0,00
Finanzierungstätigkeit										
SU 35	Summe Einzahlungen aus der Finanzierungstätigkeit							0,00	0,00	0,00
SU 36	Summe Auszahlungen aus der Finanzierungstätigkeit							0,00	0,00	0,00
SA4	Saldo (4) Geldfluss aus der Finanzierungstätigkeit (35 - 36)							0,00	0,00	0,00
SA5	Saldo (5) Geldfluss aus der voranschlagswirksamen Gebarung (Saldo 3 + Saldo 4)							-11.400,00	-11.400,00	0,00
38	Sonstige Kulturpflege									
381	Maßnahmen der Kulturpflege									
381000	Maßnahmen der Kulturpflege									
Operative Gebarung										
SU 21 / 31	Summe Erträge / Einzahlungen operative Gebarung				0,00	0,00	0,00	0,00	0,00	0,00
1/381000-728000	Kulturpflege	2225	3225	24	500,00	500,00	0,00	500,00	500,00	0,00
SU 22 / 32	Summe Aufwendungen / Auszahlungen operative Gebarung				500,00	500,00	0,00	500,00	500,00	0,00
SA 0 / SA 1	(0) Nettoergebnis (21 - 22) / (1) Geldfluss operative Gebarung (31 - 32)				-500,00	-500,00	0,00	-500,00	-500,00	0,00
SA01	Saldo (01) Haushaltsrücklagen (230 - 240)				0,00	0,00	0,00	0,00	0,00	0,00
SA00	Saldo (00) Nettoergebnis nach Haushaltsrücklagen (Saldo 0 + Saldo 01)				-500,00	-500,00	0,00			
Investive Gebarung										
SU 33	Summe Einzahlungen investive Gebarung							0,00	0,00	0,00
SU 34	Summe Auszahlungen investive Gebarung							0,00	0,00	0,00
SA2	Saldo (2) Geldfluss aus der Investiven Gebarung (33 - 34)							0,00	0,00	0,00
SA3	Saldo (3) Nettofinanzierungssaldo (Saldo 1 + Saldo 2)							-500,00	-500,00	0,00
Finanzierungstätigkeit										
SU 35	Summe Einzahlungen aus der Finanzierungstätigkeit							0,00	0,00	0,00
SU 36	Summe Auszahlungen aus der Finanzierungstätigkeit							0,00	0,00	0,00
SA4	Saldo (4) Geldfluss aus der Finanzierungstätigkeit (35 - 36)							0,00	0,00	0,00

1. Nachtragsvoranschlag 2025

NVA Ergebnis- und Finanzierungsvoranschlag Detailnachweis

Marktgemeinde Vitis

		MVAG		VC QU	Ergebnisvoranschlag			Finanzierungsvoranschlag		
		EH	FH		VA 2025 inkl. NVA	VA 2025	1. NVA	VA 2025 inkl. NVA	VA 2025	1. NVA
SA5	Saldo (5) Geldfluss aus der voranschlagswirksamen Gebarung (Saldo 3 + Saldo 4)							-500,00	-500,00	0,00
39	Kultus									
390	Kirchliche Angelegenheiten									
390000	Kirchliche Angelegenheiten									
Operative Gebarung										
2/390000+861000	Transfers von Ländern, Landesfonds und Landeskammern	2121	3121		2.500,00	2.500,00	0,00	2.500,00	2.500,00	0,00
SU 21 / 31	Summe Erträge / Einzahlungen operative Gebarung				2.500,00	2.500,00	0,00	2.500,00	2.500,00	0,00
1/390000-600000	Strom	2222	3222	24	2.800,00	2.500,00	300,00	2.800,00	2.500,00	300,00
1/390000-615000	Instandhaltung Kirche und Kapellen (Instandhaltung von Kulturgütern)	2224	3224	24	10.300,00	10.300,00	0,00	10.300,00	10.300,00	0,00
1/390000-670000	Versicherungen	2222	3222	24	3.400,00	3.400,00	0,00	3.400,00	3.400,00	0,00
1/390000-680000	Planmäßige Abschreibung	2226			600,00	600,00	0,00	0,00	0,00	0,00
1/390000-728000	Entgelte für sonstige Leistungen - Kirche und Kapellen (Läutergeld ua)	2225	3225	24	700,00	700,00	0,00	700,00	700,00	0,00
SU 22 / 32	Summe Aufwendungen / Auszahlungen operative Gebarung				17.800,00	17.500,00	300,00	17.200,00	16.900,00	300,00
SA 0 / SA 1	(0) Nettoergebnis (21 - 22) / (1) Geldfluss operative Gebarung (31 - 32)				-15.300,00	-15.000,00	-300,00	-14.700,00	-14.400,00	-300,00
SA01	Saldo (01) Haushaltsrücklagen (230 - 240)				0,00	0,00	0,00	0,00	0,00	0,00
SA00	Saldo (00) Nettoergebnis nach Haushaltsrücklagen (Saldo 0 + Saldo 01)				-15.300,00	-15.000,00	-300,00			
Investive Gebarung										
SU 33	Summe Einzahlungen investive Gebarung							0,00	0,00	0,00
SU 34	Summe Auszahlungen investive Gebarung							0,00	0,00	0,00
SA2	Saldo (2) Geldfluss aus der Investiven Gebarung (33 - 34)							0,00	0,00	0,00
SA3	Saldo (3) Nettofinanzierungssaldo (Saldo 1 + Saldo 2)							-14.700,00	-14.400,00	-300,00
Finanzierungstätigkeit										
SU 35	Summe Einzahlungen aus der Finanzierungstätigkeit							0,00	0,00	0,00
SU 36	Summe Auszahlungen aus der Finanzierungstätigkeit							0,00	0,00	0,00
SA4	Saldo (4) Geldfluss aus der Finanzierungstätigkeit (35 - 36)							0,00	0,00	0,00
SA5	Saldo (5) Geldfluss aus der voranschlagswirksamen Gebarung (Saldo 3 + Saldo 4)							-14.700,00	-14.400,00	-300,00

	MVAG	VC QU	Ergebnisvoranschlag		Finanzierungsvoranschlag					
			EH	FH	VA 2025 inkl. NVA	VA 2025	1. NVA	VA 2025 inkl. NVA	VA 2025	1. NVA
4 Soziale Wohlfahrt und Wohnbauförderung										
41	Allgemeine öffentliche Wohlfahrt									
419	Sonstige Einrichtungen und Maßnahmen									
419000	Sonstige Einrichtungen und Maßnahmen									
Operative Gebarung										
SU 21 / 31	Summe Erträge / Einzahlungen operative Gebarung			0,00	0,00	0,00	0,00	0,00	0,00	0,00
1/419000-751000	Sozialhilfeumlage-Wohnsitzgde. Beitrag	2231	3231	26	18.500,00	18.500,00	0,00	18.500,00	18.500,00	0,00
1/419000-751100	Sozialhilfeumlage (nach Finanzkraft)	2231	3231	26	610.000,00	610.000,00	0,00	610.000,00	610.000,00	0,00
SU 22 / 32	Summe Aufwendungen / Auszahlungen operative Gebarung			628.500,00	628.500,00	0,00	628.500,00	628.500,00	0,00	0,00
SA 0 / SA 1	(0) Nettoergebnis (21 - 22) / (1) Geldfluss operative Gebarung (31 - 32)			-628.500,00	-628.500,00	0,00	-628.500,00	-628.500,00	0,00	0,00
SA01	Saldo (01) Haushaltsrücklagen (230 - 240)			0,00	0,00	0,00	0,00	0,00	0,00	0,00
SA00	Saldo (00) Nettoergebnis nach Haushaltsrücklagen (Saldo 0 + Saldo 01)			-628.500,00	-628.500,00	0,00				
Investive Gebarung										
SU 33	Summe Einzahlungen investive Gebarung						0,00	0,00	0,00	0,00
SU 34	Summe Auszahlungen investive Gebarung						0,00	0,00	0,00	0,00
SA2	Saldo (2) Geldfluss aus der Investiven Gebarung (33 - 34)						0,00	0,00	0,00	0,00
SA3	Saldo (3) Nettofinanzierungssaldo (Saldo 1 + Saldo 2)						-628.500,00	-628.500,00	0,00	0,00
Finanzierungstätigkeit										
SU 35	Summe Einzahlungen aus der Finanzierungstätigkeit						0,00	0,00	0,00	0,00
SU 36	Summe Auszahlungen aus der Finanzierungstätigkeit						0,00	0,00	0,00	0,00
SA4	Saldo (4) Geldfluss aus der Finanzierungstätigkeit (35 - 36)						0,00	0,00	0,00	0,00
SA5	Saldo (5) Geldfluss aus der voranschlagswirksamen Gebarung (Saldo 3 + Saldo 4)						-628.500,00	-628.500,00	0,00	0,00
42	Freie Wohlfahrt									
429	Sonstige Einrichtungen und Maßnahmen									
429000	Sonstige Einrichtungen und Maßnahmen									
Operative Gebarung										
SU 21 / 31	Summe Erträge / Einzahlungen operative Gebarung			0,00	0,00	0,00	0,00	0,00	0,00	0,00
1/429000-728000	Entgelte für sonstige Leistungen (Seniorenbetreuung)	2225	3225	24	4.500,00	4.500,00	0,00	4.500,00	4.500,00	0,00
SU 22 / 32	Summe Aufwendungen / Auszahlungen operative Gebarung			4.500,00	4.500,00	0,00	4.500,00	4.500,00	0,00	0,00
SA 0 / SA 1	(0) Nettoergebnis (21 - 22) / (1) Geldfluss operative Gebarung (31 - 32)			-4.500,00	-4.500,00	0,00	-4.500,00	-4.500,00	0,00	0,00
SA01	Saldo (01) Haushaltsrücklagen (230 - 240)			0,00	0,00	0,00	0,00	0,00	0,00	0,00
SA00	Saldo (00) Nettoergebnis nach Haushaltsrücklagen (Saldo 0 + Saldo 01)			-4.500,00	-4.500,00	0,00				

1. Nachtragsvoranschlag 2025

Marktgemeinde Vitis

NVA Ergebnis- und Finanzierungsvoranschlag Detailnachweis

	MVAG EH FH	VC QU	Ergebnisvoranschlag			Finanzierungsvoranschlag			
			VA 2025 inkl. NVA	VA 2025	1. NVA	VA 2025 inkl. NVA	VA 2025	1. NVA	
Investive Gebarung									
SU 33							0,00	0,00	0,00
SU 34							0,00	0,00	0,00
SA2							0,00	0,00	0,00
SA3							-4.500,00	-4.500,00	0,00
Finanzierungstätigkeit									
SU 35							0,00	0,00	0,00
SU 36							0,00	0,00	0,00
SA4							0,00	0,00	0,00
SA5							-4.500,00	-4.500,00	0,00
43 Jugendwohlfahrt									
439 Sonstige Einrichtungen und Maßnahmen									
439000 Sonstige Einrichtungen und Maßnahmen									
Operative Gebarung									
SU 21 / 31							0,00	0,00	0,00
1/439000-751000							116.000,00	116.000,00	0,00
SU 22 / 32							116.000,00	116.000,00	0,00
SA 0 / SA 1							-116.000,00	-116.000,00	0,00
SA01							0,00	0,00	0,00
SA00							-116.000,00	-116.000,00	0,00
Investive Gebarung									
SU 33							0,00	0,00	0,00
SU 34							0,00	0,00	0,00
SA2							0,00	0,00	0,00
SA3							-116.000,00	-116.000,00	0,00
Finanzierungstätigkeit									
SU 35							0,00	0,00	0,00
SU 36							0,00	0,00	0,00
SA4							0,00	0,00	0,00
SA5							-116.000,00	-116.000,00	0,00

1. Nachtragsvoranschlag 2025

Marktgemeinde Vitis

NVA Ergebnis- und Finanzierungsvoranschlag Detailnachweis

	MVAG	VC QU	Ergebnisvoranschlag			Finanzierungsvoranschlag				
			EH	FH	VA 2025 inkl. NVA	VA 2025	1. NVA	VA 2025 inkl. NVA	VA 2025	1. NVA
46	Familienpolitische Maßnahmen									
469	Sonstige Maßnahmen									
469000	Sonstige Maßnahmen									
Operative Gebarung										
SU 21 / 31	Summe Erträge / Einzahlungen operative Gebarung				0,00	0,00	0,00	0,00	0,00	
1/469000-413000	Säuglingswäschepakete	2221 3221 23			2.500,00	2.500,00	0,00	2.500,00	2.500,00	0,00
SU 22 / 32	Summe Aufwendungen / Auszahlungen operative Gebarung				2.500,00	2.500,00	0,00	2.500,00	2.500,00	0,00
SA 0 / SA 1	(0) Nettoergebnis (21 - 22) / (1) Geldfluss operative Gebarung (31 - 32)				-2.500,00	-2.500,00	0,00	-2.500,00	-2.500,00	0,00
SA01	Saldo (01) Haushaltsrücklagen (230 - 240)				0,00	0,00	0,00	0,00	0,00	0,00
SA00	Saldo (00) Nettoergebnis nach Haushaltsrücklagen (Saldo 0 + Saldo 01)				-2.500,00	-2.500,00	0,00			
Investive Gebarung										
SU 33	Summe Einzahlungen investive Gebarung						0,00	0,00	0,00	
SU 34	Summe Auszahlungen investive Gebarung						0,00	0,00	0,00	
SA2	Saldo (2) Geldfluss aus der Investiven Gebarung (33 - 34)						0,00	0,00	0,00	
SA3	Saldo (3) Nettofinanzierungssaldo (Saldo 1 + Saldo 2)						-2.500,00	-2.500,00	0,00	
Finanzierungstätigkeit										
SU 35	Summe Einzahlungen aus der Finanzierungstätigkeit						0,00	0,00	0,00	
SU 36	Summe Auszahlungen aus der Finanzierungstätigkeit						0,00	0,00	0,00	
SA4	Saldo (4) Geldfluss aus der Finanzierungstätigkeit (35 - 36)						0,00	0,00	0,00	
SA5	Saldo (5) Geldfluss aus der voranschlagswirksamen Gebarung (Saldo 3 + Saldo 4)						-2.500,00	-2.500,00	0,00	
48	Wohnbauförderung									
480	Allgemeine Wohnbauförderung									
480000	Allgemeine Wohnbauförderung									
Operative Gebarung										
SU 21 / 31	Summe Erträge / Einzahlungen operative Gebarung				0,00	0,00	0,00	0,00	0,00	
1/480000-768000	Beihilfen an Bauwerber	2234 3234 27			40.000,00	30.000,00	10.000,00	40.000,00	30.000,00	10.000,00
1/480000-768100	Förderung Alternativenergie	2234 3234 27			15.000,00	20.000,00	-5.000,00	15.000,00	20.000,00	-5.000,00
1/480000-768200	Beihilfen an Bauwerber - Ausgleichsbetrag zur Aufschließungsabgabe	2234 3234 27			15.000,00	15.000,00	0,00	15.000,00	15.000,00	0,00
SU 22 / 32	Summe Aufwendungen / Auszahlungen operative Gebarung				70.000,00	65.000,00	5.000,00	70.000,00	65.000,00	5.000,00
SA 0 / SA 1	(0) Nettoergebnis (21 - 22) / (1) Geldfluss operative Gebarung (31 - 32)				-70.000,00	-65.000,00	-5.000,00	-70.000,00	-65.000,00	-5.000,00
SA01	Saldo (01) Haushaltsrücklagen (230 - 240)				0,00	0,00	0,00	0,00	0,00	0,00
SA00	Saldo (00) Nettoergebnis nach Haushaltsrücklagen (Saldo 0 + Saldo 01)				-70.000,00	-65.000,00	-5.000,00			

1. Nachtragsvoranschlag 2025

Marktgemeinde Vitis

NVA Ergebnis- und Finanzierungsvoranschlag Detailnachweis

	MVAG	VC QU	Ergebnisvoranschlag			Finanzierungsvoranschlag						
			EH	FH	VA 2025 inkl. NVA	VA 2025	1. NVA	VA 2025 inkl. NVA	VA 2025	1. NVA		
Investive Gebarung												
SU 33			Summe Einzahlungen investive Gebarung					0,00	0,00	0,00		
SU 34			Summe Auszahlungen investive Gebarung					0,00	0,00	0,00		
SA2			Saldo (2) Geldfluss aus der Investiven Gebarung (33 – 34)					0,00	0,00	0,00		
SA3			Saldo (3) Nettofinanzierungssaldo (Saldo 1 + Saldo 2)					-70.000,00	-65.000,00	-5.000,00		
Finanzierungstätigkeit												
SU 35			Summe Einzahlungen aus der Finanzierungstätigkeit					0,00	0,00	0,00		
SU 36			Summe Auszahlungen aus der Finanzierungstätigkeit					0,00	0,00	0,00		
SA4			Saldo (4) Geldfluss aus der Finanzierungstätigkeit (35 – 36)					0,00	0,00	0,00		
SA5			Saldo (5) Geldfluss aus der voranschlagswirksamen Gebarung (Saldo 3 + Saldo 4)					-70.000,00	-65.000,00	-5.000,00		
489			Sonstige Maßnahmen									
489000			Sonstige Maßnahmen									
Operative Gebarung												
2/489000+801000			Veräußerungen von Grundstücken und GSt-Einrichtungen (BgA Grundstückshandel - ab 2021: GESAMTER Erlös!)	2116	30	81.000,00	81.000,00	0,00	0,00	0,00		
2/489000+811000			Miet- und Pachtertrag (Bauzins für Baurechte)	2115	3115	14	1.900,00	1.900,00	0,00	1.900,00	1.900,00	0,00
6/489000+899000			Entnahmen aus Verrechnungsrücklagen zwischen operativer Gebarung und Projekten	2116	1	12.200,00	16.000,00	-3.800,00	0,00	0,00	0,00	
SU 21 / 31			Summe Erträge / Einzahlungen operative Gebarung			95.100,00	98.900,00	-3.800,00	1.900,00	1.900,00	0,00	
1/489000-640000			Rechts- und Beratungsaufwand (z. B. Notarkosten für Berechnung IE u. a.)	2222	3222	24	500,00	500,00	0,00	500,00	500,00	0,00
1/489000-650000			Kreditzinsen	2241	3241	25	35.000,00	44.000,00	-9.000,00	35.000,00	44.000,00	-9.000,00
1/489000-680000			Planmäßige Abschreibung	2226			20.600,00	20.600,00	0,00	0,00	0,00	0,00
1/489000-683000			Verluste aus dem Abgang von Sachanlagen und immateriellen Vermögenswerten / Grundstücksverkäufe	2226			78.700,00	78.700,00	0,00	0,00	0,00	0,00
1/489000-710000			Öffentliche Abgaben, ohne Gebühren gemäß FAG (ab 2020 u. a. GSt, KÖSt- Vorauszahlungen und ImmoESt)	2225	3225	24	2.000,00	2.000,00	0,00	2.000,00	2.000,00	0,00
1/489000-728000			Entgelte für sonstige Leistungen (Firmen)	2225	3225	24	1.500,00	1.500,00	0,00	1.500,00	1.500,00	0,00
SU 22 / 32			Summe Aufwendungen / Auszahlungen operative Gebarung			138.300,00	147.300,00	-9.000,00	39.000,00	48.000,00	-9.000,00	
SA 0 / SA 1			(0) Nettoergebnis (21 - 22) / (1) Geldfluss operative Gebarung (31 – 32)			-43.200,00	-48.400,00	5.200,00	-37.100,00	-46.100,00	9.000,00	
SA01			Saldo (01) Haushaltsrücklagen (230 - 240)			0,00	0,00	0,00	0,00	0,00	0,00	
SA00			Saldo (00) Nettoergebnis nach Haushaltsrücklagen (Saldo 0 + Saldo 01)			-43.200,00	-48.400,00	5.200,00				

1. Nachtragsvoranschlag 2025

Marktgemeinde Vitis

NVA Ergebnis- und Finanzierungsvoranschlag Detailnachweis

		MVAG		VC QU	Ergebnisvoranschlag			Finanzierungsvoranschlag		
		EH	FH		VA 2025 inkl. NVA	VA 2025	1. NVA	VA 2025 inkl. NVA	VA 2025	1. NVA
Investive Gebarung										
2/489000+801000	Veräußerungen von Grundstücken und GSt-Einrichtungen (BgA Grundstückshandel - ab 2021: GESAMTER Erlöst)		3312	30	0,00	0,00	0,00	81.000,00	81.000,00	0,00
SU 33	Summe Einzahlungen investive Gebarung							81.000,00	81.000,00	0,00
5/489000-001000	Grundstücksankäufe		3412	1 40	0,00	0,00	0,00	1.000,00	1.000,00	0,00
5/489000-070000	Flächenwidmungsplan - Aktivierungsfähige Rechte (immaterielle Vermögenswerte)		3411	1 42	0,00	0,00	0,00	15.000,00	15.000,00	0,00
SU 34	Summe Auszahlungen investive Gebarung							16.000,00	16.000,00	0,00
SA2	Saldo (2) Geldfluss aus der Investiven Gebarung (33 – 34)							65.000,00	65.000,00	0,00
SA3	Saldo (3) Nettofinanzierungssaldo (Saldo 1 + Saldo 2)							27.900,00	18.900,00	9.000,00
Finanzierungstätigkeit										
SU 35	Summe Einzahlungen aus der Finanzierungstätigkeit							0,00	0,00	0,00
1/489000-346000	Tilgung Bankdarlehen		3614	65	0,00	0,00	0,00	83.700,00	83.700,00	0,00
SU 36	Summe Auszahlungen aus der Finanzierungstätigkeit							83.700,00	83.700,00	0,00
SA4	Saldo (4) Geldfluss aus der Finanzierungstätigkeit (35 – 36)							-83.700,00	-83.700,00	0,00
SA5	Saldo (5) Geldfluss aus der voranschlagswirksamen Gebarung (Saldo 3 + Saldo 4)							-55.800,00	-64.800,00	9.000,00

1. Nachtragsvoranschlag 2025

NVA Ergebnis- und Finanzierungsvoranschlag Detailnachweis

Marktgemeinde Vitis

		MVAG		VC QU	Ergebnisvoranschlag		Finanzierungsvoranschlag			
		EH	FH		VA 2025 inkl. NVA	VA 2025	1. NVA	VA 2025 inkl. NVA	VA 2025	1. NVA
5 Gesundheit										
51	Gesundheitsdienst									
510	Medizinische Bereichsversorgung									
510000	Medizinische Bereichsversorgung									
Operative Gebarung										
SU 21 / 31	Summe Erträge / Einzahlungen operative Gebarung				0,00	0,00	0,00	0,00	0,00	0,00
1/510000-751000	Beitrag an Pensionsverband (gemeindeärztlicher Dienst)	2231	3231	26	12.100,00	12.100,00	0,00	12.100,00	12.100,00	0,00
SU 22 / 32	Summe Aufwendungen / Auszahlungen operative Gebarung				12.100,00	12.100,00	0,00	12.100,00	12.100,00	0,00
SA 0 / SA 1	(0) Nettoergebnis (21 - 22) / (1) Geldfluss operative Gebarung (31 - 32)				-12.100,00	-12.100,00	0,00	-12.100,00	-12.100,00	0,00
SA01	Saldo (01) Haushaltsrücklagen (230 - 240)				0,00	0,00	0,00	0,00	0,00	0,00
SA00	Saldo (00) Nettoergebnis nach Haushaltsrücklagen (Saldo 0 + Saldo 01)				-12.100,00	-12.100,00	0,00			
Investive Gebarung										
SU 33	Summe Einzahlungen investive Gebarung							0,00	0,00	0,00
SU 34	Summe Auszahlungen investive Gebarung							0,00	0,00	0,00
SA2	Saldo (2) Geldfluss aus der Investiven Gebarung (33 - 34)							0,00	0,00	0,00
SA3	Saldo (3) Nettofinanzierungssaldo (Saldo 1 + Saldo 2)							-12.100,00	-12.100,00	0,00
Finanzierungstätigkeit										
SU 35	Summe Einzahlungen aus der Finanzierungstätigkeit							0,00	0,00	0,00
SU 36	Summe Auszahlungen aus der Finanzierungstätigkeit							0,00	0,00	0,00
SA4	Saldo (4) Geldfluss aus der Finanzierungstätigkeit (35 - 36)							0,00	0,00	0,00
SA5	Saldo (5) Geldfluss aus der voranschlagswirksamen Gebarung (Saldo 3 + Saldo 4)							-12.100,00	-12.100,00	0,00
512	Sonstige medizinische Beratung und Betreuung									
512000	MEDIZINISCHE BERATUNG UND BETREUUNG									
Operative Gebarung										
2/512000+810000	Erträge aus Leistungen (Kursteilnahmegebühren, Eintrittsgelder, usw.)	2114	3114	13	1.500,00	1.500,00	0,00	1.500,00	1.500,00	0,00
2/512000+861000	Kooperations- und Interessentenbeiträge (Transfers von Ländern, Landesfonds und Landeskammern)	2121	3121	15	1.200,00	1.200,00	0,00	1.200,00	1.200,00	0,00
SU 21 / 31	Summe Erträge / Einzahlungen operative Gebarung				2.700,00	2.700,00	0,00	2.700,00	2.700,00	0,00
1/512000-459000	Sonstige Verbrauchsgüter	2221	3221	23	500,00	500,00	0,00	500,00	500,00	0,00
1/512000-728000	Entgelte für sonstige Leistungen - gesundheitsfördernde Maßnahmen	2225	3225	24	2.500,00	2.500,00	0,00	2.500,00	2.500,00	0,00
SU 22 / 32	Summe Aufwendungen / Auszahlungen operative Gebarung				3.000,00	3.000,00	0,00	3.000,00	3.000,00	0,00
SA 0 / SA 1	(0) Nettoergebnis (21 - 22) / (1) Geldfluss operative Gebarung (31 - 32)				-300,00	-300,00	0,00	-300,00	-300,00	0,00

1. Nachtragsvoranschlag 2025

NVA Ergebnis- und Finanzierungsvoranschlag Detailnachweis

Marktgemeinde Vitis

	MVAG	VC QU	Ergebnisvoranschlag			Finanzierungsvoranschlag				
			EH	FH	VA 2025 inkl. NVA	VA 2025	1. NVA	VA 2025 inkl. NVA	VA 2025	1. NVA
SA01					0,00	0,00	0,00	0,00	0,00	0,00
SA00					-300,00	-300,00	0,00			
Investive Gebarung										
SU 33								0,00	0,00	0,00
SU 34								0,00	0,00	0,00
SA2								0,00	0,00	0,00
SA3								-300,00	-300,00	0,00
Finanzierungstätigkeit										
SU 35								0,00	0,00	0,00
SU 36								0,00	0,00	0,00
SA4								0,00	0,00	0,00
SA5								-300,00	-300,00	0,00
516										
516000										
Operative Gebarung										
SU 21 / 31					0,00	0,00	0,00	0,00	0,00	0,00
1/516000-728000			2225	3225	24	2.000,00	2.000,00	0,00	2.000,00	2.000,00
SU 22 / 32					2.000,00	2.000,00	0,00	2.000,00	2.000,00	0,00
SA 0 / SA 1					-2.000,00	-2.000,00	0,00	-2.000,00	-2.000,00	0,00
SA01					0,00	0,00	0,00	0,00	0,00	0,00
SA00					-2.000,00	-2.000,00	0,00			
Investive Gebarung										
SU 33								0,00	0,00	0,00
SU 34								0,00	0,00	0,00
SA2								0,00	0,00	0,00
SA3								-2.000,00	-2.000,00	0,00
Finanzierungstätigkeit										
SU 35								0,00	0,00	0,00
SU 36								0,00	0,00	0,00
SA4								0,00	0,00	0,00
SA5								-2.000,00	-2.000,00	0,00
519										
519100										
Operative Gebarung										
SU 21 / 31					0,00	0,00	0,00	0,00	0,00	0,00

1. Nachtragsvoranschlag 2025

NVA Ergebnis- und Finanzierungsvoranschlag Detailnachweis

Marktgemeinde Vitis

	MVAG	VC QU	Ergebnisvoranschlag			Finanzierungsvoranschlag				
			EH	FH	VA 2025 inkl. NVA	VA 2025	1. NVA	VA 2025 inkl. NVA	VA 2025	1. NVA
SU 22 / 32	Summe Aufwendungen / Auszahlungen operative Gebarung				0,00	0,00	0,00	0,00	0,00	0,00
SA 0 / SA 1	(0) Nettoergebnis (21 - 22) / (1) Geldfluss operative Gebarung (31 - 32)				0,00	0,00	0,00	0,00	0,00	0,00
SA01	Saldo (01) Haushaltsrücklagen (230 - 240)				0,00	0,00	0,00	0,00	0,00	0,00
SA00	Saldo (00) Nettoergebnis nach Haushaltsrücklagen (Saldo 0 + Saldo 01)				0,00	0,00	0,00			
Investive Gebarung										
SU 33	Summe Einzahlungen investive Gebarung						0,00	0,00	0,00	0,00
SU 34	Summe Auszahlungen investive Gebarung						0,00	0,00	0,00	0,00
SA2	Saldo (2) Geldfluss aus der Investiven Gebarung (33 - 34)						0,00	0,00	0,00	0,00
SA3	Saldo (3) Nettofinanzierungssaldo (Saldo 1 + Saldo 2)						0,00	0,00	0,00	0,00
Finanzierungstätigkeit										
SU 35	Summe Einzahlungen aus der Finanzierungstätigkeit						0,00	0,00	0,00	0,00
SU 36	Summe Auszahlungen aus der Finanzierungstätigkeit						0,00	0,00	0,00	0,00
SA4	Saldo (4) Geldfluss aus der Finanzierungstätigkeit (35 - 36)						0,00	0,00	0,00	0,00
SA5	Saldo (5) Geldfluss aus der voranschlagswirksamen Gebarung (Saldo 3 + Saldo 4)						0,00	0,00	0,00	0,00
52 Umweltschutz										
520 Natur- und Landschaftsschutz										
520000 Umweltschutz										
Operative Gebarung										
SU 21 / 31	Summe Erträge / Einzahlungen operative Gebarung				0,00	0,00	0,00	0,00	0,00	0,00
1/520000-621000	Sonstige Transporte (z. B. Ankauf Klimaticket/"Schnupperticket")	2222 3222 24			3.500,00	3.500,00	0,00	3.500,00	3.500,00	0,00
1/520000-728000	Entgelte für sonstige Leistungen (diverse)	2225 3225 24			800,00	800,00	0,00	800,00	800,00	0,00
1/520000-728100	Entgelte für sonstige Leistungen (Baumkataster)	2225 3225 24			5.500,00	5.500,00	0,00	5.500,00	5.500,00	0,00
SU 22 / 32	Summe Aufwendungen / Auszahlungen operative Gebarung				9.800,00	9.800,00	0,00	9.800,00	9.800,00	0,00
SA 0 / SA 1	(0) Nettoergebnis (21 - 22) / (1) Geldfluss operative Gebarung (31 - 32)				-9.800,00	-9.800,00	0,00	-9.800,00	-9.800,00	0,00
SA01	Saldo (01) Haushaltsrücklagen (230 - 240)				0,00	0,00	0,00	0,00	0,00	0,00
SA00	Saldo (00) Nettoergebnis nach Haushaltsrücklagen (Saldo 0 + Saldo 01)				-9.800,00	-9.800,00	0,00			
Investive Gebarung										
SU 33	Summe Einzahlungen investive Gebarung						0,00	0,00	0,00	0,00
SU 34	Summe Auszahlungen investive Gebarung						0,00	0,00	0,00	0,00
SA2	Saldo (2) Geldfluss aus der Investiven Gebarung (33 - 34)						0,00	0,00	0,00	0,00
SA3	Saldo (3) Nettofinanzierungssaldo (Saldo 1 + Saldo 2)						-9.800,00	-9.800,00	0,00	0,00
Finanzierungstätigkeit										
SU 35	Summe Einzahlungen aus der Finanzierungstätigkeit						0,00	0,00	0,00	0,00
SU 36	Summe Auszahlungen aus der Finanzierungstätigkeit						0,00	0,00	0,00	0,00

1. Nachtragsvoranschlag 2025

Marktgemeinde Vitis

NVA Ergebnis- und Finanzierungsvoranschlag Detailnachweis

	MVAG	VC QU	Ergebnisvoranschlag			Finanzierungsvoranschlag						
			EH	FH	VA 2025 inkl. NVA	VA 2025	1. NVA	VA 2025 inkl. NVA	VA 2025	1. NVA		
SA4			Saldo (4) Geldfluss aus der Finanzierungstätigkeit (35 – 36)				0,00	0,00	0,00			
SA5			Saldo (5) Geldfluss aus der voranschlagswirksamen Gebarung (Saldo 3 + Saldo 4)				-9.800,00	-9.800,00	0,00			
56			Krankenanstalten anderer Rechtsträger									
562			Sprengelbeiträge									
562000			Sprengelbeiträge									
Operative Gebarung												
SU 21 / 31			Summe Erträge / Einzahlungen operative Gebarung			0,00	0,00	0,00	0,00			
1/562000-752000			Sprengelbeitrag NÖKAS	2231	3231	26	921.000,00	921.000,00	0,00	921.000,00	921.000,00	0,00
SU 22 / 32			Summe Aufwendungen / Auszahlungen operative Gebarung			921.000,00	921.000,00	0,00	921.000,00	921.000,00	0,00	
SA 0 / SA 1			(0) Nettoergebnis (21 - 22) / (1) Geldfluss operative Gebarung (31 – 32)			-921.000,00	-921.000,00	0,00	-921.000,00	-921.000,00	0,00	
SA01			Saldo (01) Haushaltsrücklagen (230 - 240)			0,00	0,00	0,00	0,00	0,00	0,00	
SA00			Saldo (00) Nettoergebnis nach Haushaltsrücklagen (Saldo 0 + Saldo 01)			-921.000,00	-921.000,00	0,00				
Investive Gebarung												
SU 33			Summe Einzahlungen investive Gebarung				0,00	0,00	0,00			
SU 34			Summe Auszahlungen investive Gebarung				0,00	0,00	0,00			
SA2			Saldo (2) Geldfluss aus der Investiven Gebarung (33 – 34)				0,00	0,00	0,00			
SA3			Saldo (3) Nettofinanzierungssaldo (Saldo 1 + Saldo 2)				-921.000,00	-921.000,00	0,00			
Finanzierungstätigkeit												
SU 35			Summe Einzahlungen aus der Finanzierungstätigkeit				0,00	0,00	0,00			
SU 36			Summe Auszahlungen aus der Finanzierungstätigkeit				0,00	0,00	0,00			
SA4			Saldo (4) Geldfluss aus der Finanzierungstätigkeit (35 – 36)				0,00	0,00	0,00			
SA5			Saldo (5) Geldfluss aus der voranschlagswirksamen Gebarung (Saldo 3 + Saldo 4)				-921.000,00	-921.000,00	0,00			
562100			Sprengelbeiträge									
Operative Gebarung												
SU 21 / 31			Summe Erträge / Einzahlungen operative Gebarung			0,00	0,00	0,00	0,00			
1/562100-752200			NÖKAS-Verwaltungsaufwand	2231	3231	26	100,00	100,00	0,00	100,00	100,00	0,00
SU 22 / 32			Summe Aufwendungen / Auszahlungen operative Gebarung			100,00	100,00	0,00	100,00	100,00	0,00	
SA 0 / SA 1			(0) Nettoergebnis (21 - 22) / (1) Geldfluss operative Gebarung (31 – 32)			-100,00	-100,00	0,00	-100,00	-100,00	0,00	
SA01			Saldo (01) Haushaltsrücklagen (230 - 240)			0,00	0,00	0,00	0,00	0,00	0,00	
SA00			Saldo (00) Nettoergebnis nach Haushaltsrücklagen (Saldo 0 + Saldo 01)			-100,00	-100,00	0,00				
Investive Gebarung												
SU 33			Summe Einzahlungen investive Gebarung				0,00	0,00	0,00			
SU 34			Summe Auszahlungen investive Gebarung				0,00	0,00	0,00			
SA2			Saldo (2) Geldfluss aus der Investiven Gebarung (33 – 34)				0,00	0,00	0,00			
SA3			Saldo (3) Nettofinanzierungssaldo (Saldo 1 + Saldo 2)				-100,00	-100,00	0,00			

	MVAG		VC QU	Ergebnisvoranschlag			Finanzierungsvoranschlag		
	EH	FH		VA 2025 inkl. NVA	VA 2025	1. NVA	VA 2025 inkl. NVA	VA 2025	1. NVA
Finanzierungstätigkeit									
SU 35							0,00	0,00	0,00
SU 36							0,00	0,00	0,00
SA4							0,00	0,00	0,00
SA5							-100,00	-100,00	0,00

		MVAG		VC QU	Ergebnisvoranschlag		Finanzierungsvoranschlag			
		EH	FH		VA 2025 inkl. NVA	VA 2025	1. NVA	VA 2025 inkl. NVA	VA 2025	1. NVA
6 Straßen- und Wasserbau, Verkehr										
61	Straßenbau									
612	Gemeindestraßen									
612000	Gemeindestraßen									
Operative Gebarung										
2/612000+801000	Veräußerungen von Grundstücken zu Straßenbauten (AUSSERHALB des BgA Grundstückshandel - ab 2021: GESAMTER Erlös!)	2116		30	1.500,00	1.500,00	0,00	0,00	0,00	0,00
2/612000+808000	Verkauf von Hausnummerntafeln	2116	3116	16	300,00	300,00	0,00	300,00	300,00	0,00
2/612000+813000	Erträge aus der Auflösung von Investitionszuschüssen (Kapitaltransfers)	2127			18.300,00	18.300,00	0,00	0,00	0,00	0,00
2/612000+861100	Zinsenzuschüsse des Landes	2121	3121	15	3.000,00	3.000,00	0,00	3.000,00	3.000,00	0,00
6/612000+871000	Bedarfszuweisung	2121	3121	1 33	230.000,00	500.000,00	-270.000,00	230.000,00	500.000,00	-270.000,00
SU 21 / 31	Summe Erträge / Einzahlungen operative Gebarung				253.100,00	523.100,00	-270.000,00	233.300,00	503.300,00	-270.000,00
1/612000-413000	Hausnummerntafeln	2221	3221	23	700,00	700,00	0,00	700,00	700,00	0,00
1/612000-611000	Instandhaltung von Straßenbauten	2224	3224	24	8.000,00	8.000,00	0,00	8.000,00	8.000,00	0,00
1/612000-640000	Rechts- und Beratungsaufwand (z. B. Notarkosten für Berechnung IE u. a.)	2222	3222	24	300,00	300,00	0,00	300,00	300,00	0,00
1/612000-650000	Kreditzinsen	2241	3241	25	9.300,00	7.300,00	2.000,00	9.300,00	7.300,00	2.000,00
1/612000-680000	Planmäßige Abschreibung	2226			631.600,00	631.600,00	0,00	0,00	0,00	0,00
1/612000-683000	Verluste aus dem Abgang von Sachanlagen und immateriellen Vermögenswerten	2226			100,00	100,00	0,00	0,00	0,00	0,00
1/612000-710000	Öffentliche Abgaben, ohne Gebühren gemäß FAG (ab 2021 u. a. ImmoESt für Verkauf von Straßengrundstücken)	2225	3225	24	200,00	200,00	0,00	200,00	200,00	0,00
1/612000-720100	Leistungen des Wirtschaftshofes	2225	3225	24	12.300,00	12.300,00	0,00	12.300,00	12.300,00	0,00
SU 22 / 32	Summe Aufwendungen / Auszahlungen operative Gebarung				662.500,00	660.500,00	2.000,00	30.800,00	28.800,00	2.000,00
SA 0 / SA 1	(0) Nettoergebnis (21 - 22) / (1) Geldfluss operative Gebarung (31 - 32)				-409.400,00	-137.400,00	-272.000,00	202.500,00	474.500,00	-272.000,00
SA01	Saldo (01) Haushaltsrücklagen (230 - 240)				0,00	0,00	0,00	0,00	0,00	0,00
SA00	Saldo (00) Nettoergebnis nach Haushaltsrücklagen (Saldo 0 + Saldo 01)				-409.400,00	-137.400,00	-272.000,00			
Investive Gebarung										
6/612000+301000	Kapitaltransfers von Ländern, Landesfonds und Landeskammern		3331	1 33	0,00	0,00	0,00	364.000,00	364.000,00	0,00
6/612000+307000	Interessentenbeiträge Wegebau - aus Jagdpacht und andere (Kapitaltransfers von privaten Haushalten und privaten Organisationen ohne Erwerbszweck und andere)		3334	1 34	0,00	0,00	0,00	2.000,00	2.000,00	0,00

1. Nachtragsvoranschlag 2025

NVA Ergebnis- und Finanzierungsvoranschlag Detailnachweis

Marktgemeinde Vitis

		MVAG		VC QU	Ergebnisvoranschlag			Finanzierungsvoranschlag		
		EH	FH		VA 2025 inkl. NVA	VA 2025	1. NVA	VA 2025 inkl. NVA	VA 2025	1. NVA
2/612000+801000	Veräußerungen von Grundstücken zu Straßenbauten (AUSSERHALB des BgA Grundstückshandel - ab 2021: GESAMTER Erlös!)		3312	30	0,00	0,00	0,00	1.500,00	1.500,00	0,00
SU 33	Summe Einzahlungen investive Gebarung							367.500,00	367.500,00	0,00
5/612000-002000	Straßenbau		3412	1 40	0,00	0,00	0,00	588.000,00	561.000,00	27.000,00
5/612000-002100	Wegebau		3412	1 40	0,00	0,00	0,00	40.000,00	40.000,00	0,00
5/612000-005000	Strassenbeleuchtung/Verkabelungen (Anlagen zu Straßenbauten)		3412	1 40	0,00	0,00	0,00	15.000,00	15.000,00	0,00
5/612000-005100	Anlagen zu Straßenbauten (z. B. Brücke/n, usw.)		3412	1 40	0,00	0,00	0,00	250.000,00	250.000,00	0,00
SU 34	Summe Auszahlungen investive Gebarung							893.000,00	866.000,00	27.000,00
SA2	Saldo (2) Geldfluss aus der Investiven Gebarung (33 – 34)							-525.500,00	-498.500,00	-27.000,00
SA3	Saldo (3) Nettofinanzierungssaldo (Saldo 1 + Saldo 2)							-323.000,00	-24.000,00	-299.000,00
Finanzierungstätigkeit										
6/612000+346000	Bankdarlehen FSA		3514	1 55	0,00	0,00	0,00	200.000,00	0,00	200.000,00
SU 35	Summe Einzahlungen aus der Finanzierungstätigkeit							200.000,00	0,00	200.000,00
1/612000-346000	Tilgung von Bankdarlehen		3614	65	0,00	0,00	0,00	56.600,00	56.600,00	0,00
SU 36	Summe Auszahlungen aus der Finanzierungstätigkeit							56.600,00	56.600,00	0,00
SA4	Saldo (4) Geldfluss aus der Finanzierungstätigkeit (35 – 36)							143.400,00	-56.600,00	200.000,00
SA5	Saldo (5) Geldfluss aus der voranschlagswirksamen Gebarung (Saldo 3 + Saldo 4)							-179.600,00	-80.600,00	-99.000,00
63	Schutzwasserbau									
639	Sonstige Einrichtungen und Maßnahmen									
639000	Sonstige Einrichtungen und Maßnahmen									
Operative Gebarung										
2/639000+813000	Erträge aus der Auflösung von Investitionszuschüssen (Kapitaltransfers)		2127		1.300,00	1.300,00	0,00	0,00	0,00	0,00
SU 21 / 31	Summe Erträge / Einzahlungen operative Gebarung				1.300,00	1.300,00	0,00	0,00	0,00	0,00
1/639000-612000	Instandhaltung von Wasserläufen und Wasserbecken (Instandhaltung von Wasser- und Abwasserbauten und -anlagen)		2224	3224 24	10.000,00	10.000,00	0,00	10.000,00	10.000,00	0,00
1/639000-680000	Planmäßige Abschreibung		2226		5.300,00	5.300,00	0,00	0,00	0,00	0,00
1/639000-710000	Öffentliche Abgaben für Wasserläufe und Wasserbecken (u.a. Beiträge/Abgaben v. lfw. Betrieben an FA, GST an GVA Zwettl, gegebenenfalls IE)		2225	3225 24	100,00	100,00	0,00	100,00	100,00	0,00
1/639000-720100	Leistungen des Wirtschaftshofes		2225	3225 24	* 2.700,00	2.700,00	0,00	2.700,00	2.700,00	0,00
SU 22 / 32	Summe Aufwendungen / Auszahlungen operative Gebarung				18.100,00	18.100,00	0,00	12.800,00	12.800,00	0,00

1. Nachtragsvoranschlag 2025

Marktgemeinde Vitis

NVA Ergebnis- und Finanzierungsvoranschlag Detailnachweis

	MVAG	VC QU	Ergebnisvoranschlag		Finanzierungsvoranschlag					
			EH	FH	VA 2025 inkl. NVA	VA 2025	1. NVA	VA 2025 inkl. NVA	VA 2025	1. NVA
SA 0 / SA 1	(0) Nettoergebnis (21 - 22) / (1) Geldfluss operative Gebarung (31 – 32)				-16.800,00	-16.800,00	0,00	-12.800,00	-12.800,00	0,00
SA01	Saldo (01) Haushaltsrücklagen (230 - 240)				0,00	0,00	0,00	0,00	0,00	0,00
SA00	Saldo (00) Nettoergebnis nach Haushaltsrücklagen (Saldo 0 + Saldo 01)				-16.800,00	-16.800,00	0,00			
Investive Gebarung										
SU 33	Summe Einzahlungen investive Gebarung							0,00	0,00	0,00
SU 34	Summe Auszahlungen investive Gebarung							0,00	0,00	0,00
SA2	Saldo (2) Geldfluss aus der Investiven Gebarung (33 – 34)							0,00	0,00	0,00
SA3	Saldo (3) Nettofinanzierungssaldo (Saldo 1 + Saldo 2)							-12.800,00	-12.800,00	0,00
Finanzierungstätigkeit										
SU 35	Summe Einzahlungen aus der Finanzierungstätigkeit							0,00	0,00	0,00
SU 36	Summe Auszahlungen aus der Finanzierungstätigkeit							0,00	0,00	0,00
SA4	Saldo (4) Geldfluss aus der Finanzierungstätigkeit (35 – 36)							0,00	0,00	0,00
SA5	Saldo (5) Geldfluss aus der voranschlagswirksamen Gebarung (Saldo 3 + Saldo 4)							-12.800,00	-12.800,00	0,00
64	Straßenverkehr									
640	Einrichtungen und Maßnahmen nach der Straßenverkehrsordnu									
640000	Einrichtungen und Maßnahmen nach der StVO									
Operative Gebarung										
2/640000+813000	Erträge aus der Auflösung von Investitionszuschüssen (Kapitaltransfers)	2127			100,00	100,00	0,00	0,00	0,00	0,00
2/640000+868000	Gemeindestraßenstrafen	2124	3124	16	2.500,00	2.500,00	0,00	2.500,00	2.500,00	0,00
SU 21 / 31	Summe Erträge / Einzahlungen operative Gebarung				2.600,00	2.600,00	0,00	2.500,00	2.500,00	0,00
1/640000-400000	Ankauf von Verkehrszeichen und Spiegeln (GWG)	2221	3221	23	2.500,00	2.500,00	0,00	2.500,00	2.500,00	0,00
1/640000-611000	Instandhaltung von Straßenbauten (Verkehrsampel, Verkehrszeichen, ...)	2224	3224	24	1.000,00	1.000,00	0,00	1.000,00	1.000,00	0,00
1/640000-680000	Planmäßige Abschreibung	2226			1.600,00	1.600,00	0,00	0,00	0,00	0,00
SU 22 / 32	Summe Aufwendungen / Auszahlungen operative Gebarung				5.100,00	5.100,00	0,00	3.500,00	3.500,00	0,00
SA 0 / SA 1	(0) Nettoergebnis (21 - 22) / (1) Geldfluss operative Gebarung (31 – 32)				-2.500,00	-2.500,00	0,00	-1.000,00	-1.000,00	0,00
SA01	Saldo (01) Haushaltsrücklagen (230 - 240)				0,00	0,00	0,00	0,00	0,00	0,00
SA00	Saldo (00) Nettoergebnis nach Haushaltsrücklagen (Saldo 0 + Saldo 01)				-2.500,00	-2.500,00	0,00			
Investive Gebarung										
SU 33	Summe Einzahlungen investive Gebarung							0,00	0,00	0,00
1/640000-005000	Ankauf von Verkehrszeichen und Spiegeln (Anlagen zu Straßenbauten)	3412	2	40	0,00	0,00	0,00	2.500,00	2.500,00	0,00
SU 34	Summe Auszahlungen investive Gebarung							2.500,00	2.500,00	0,00
SA2	Saldo (2) Geldfluss aus der Investiven Gebarung (33 – 34)							-2.500,00	-2.500,00	0,00
SA3	Saldo (3) Nettofinanzierungssaldo (Saldo 1 + Saldo 2)							-3.500,00	-3.500,00	0,00

1. Nachtragsvoranschlag 2025

Marktgemeinde Vitis

NVA Ergebnis- und Finanzierungsvoranschlag Detailnachweis

	MVAG	VC QU	Ergebnisvoranschlag			Finanzierungsvoranschlag				
			EH	FH	VA 2025 inkl. NVA	VA 2025	1. NVA	VA 2025 inkl. NVA	VA 2025	1. NVA
Finanzierungstätigkeit										
SU 35	Summe Einzahlungen aus der Finanzierungstätigkeit						0,00	0,00	0,00	
SU 36	Summe Auszahlungen aus der Finanzierungstätigkeit						0,00	0,00	0,00	
SA4	Saldo (4) Geldfluss aus der Finanzierungstätigkeit (35 – 36)						0,00	0,00	0,00	
SA5	Saldo (5) Geldfluss aus der voranschlagswirksamen Gebarung (Saldo 3 + Saldo 4)						-3.500,00	-3.500,00	0,00	
649	Sonstige Einrichtungen und Maßnahmen									
649000	Sonstige Einrichtungen und Maßnahmen									
Operative Gebarung										
SU 21 / 31	Summe Erträge / Einzahlungen operative Gebarung				0,00	0,00	0,00	0,00	0,00	0,00
1/649000-614000	Instandhaltung Buswartestellen und sonstige Einrichtungen	2224 3224 24			500,00	500,00	0,00	500,00	500,00	0,00
1/649000-680000	Planmäßige Abschreibung	2226			9.500,00	9.500,00	0,00	0,00	0,00	0,00
SU 22 / 32	Summe Aufwendungen / Auszahlungen operative Gebarung				10.000,00	10.000,00	0,00	500,00	500,00	0,00
SA 0 / SA 1	(0) Nettoergebnis (21 - 22) / (1) Geldfluss operative Gebarung (31 – 32)				-10.000,00	-10.000,00	0,00	-500,00	-500,00	0,00
SA01	Saldo (01) Haushaltsrücklagen (230 - 240)				0,00	0,00	0,00	0,00	0,00	0,00
SA00	Saldo (00) Nettoergebnis nach Haushaltsrücklagen (Saldo 0 + Saldo 01)				-10.000,00	-10.000,00	0,00			
Investive Gebarung										
SU 33	Summe Einzahlungen investive Gebarung							0,00	0,00	0,00
1/649000-005000	Buswartestellen und sonstige Einrichtungen (Anlagen zu Straßenbauten)	3412 2 40			0,00	0,00	0,00	1.000,00	1.000,00	0,00
SU 34	Summe Auszahlungen investive Gebarung							1.000,00	1.000,00	0,00
SA2	Saldo (2) Geldfluss aus der Investiven Gebarung (33 – 34)							-1.000,00	-1.000,00	0,00
SA3	Saldo (3) Nettofinanzierungssaldo (Saldo 1 + Saldo 2)							-1.500,00	-1.500,00	0,00
Finanzierungstätigkeit										
SU 35	Summe Einzahlungen aus der Finanzierungstätigkeit							0,00	0,00	0,00
SU 36	Summe Auszahlungen aus der Finanzierungstätigkeit							0,00	0,00	0,00
SA4	Saldo (4) Geldfluss aus der Finanzierungstätigkeit (35 – 36)							0,00	0,00	0,00
SA5	Saldo (5) Geldfluss aus der voranschlagswirksamen Gebarung (Saldo 3 + Saldo 4)							-1.500,00	-1.500,00	0,00

	MVAG	VC QU	Ergebnisvoranschlag			Finanzierungsvoranschlag				
			EH	FH	VA 2025 inkl. NVA	VA 2025	1. NVA	VA 2025 inkl. NVA	VA 2025	1. NVA
7 Wirtschaftsförderung										
71	Grundlagenverbesserung in der Land- und Forstwirtschaft									
710	Land- und forstwirtschaftlicher Wegebau									
710000	Güterwege - Erhaltung									
Operative Gebarung										
2/710000+813000	Erträge aus der Auflösung von Investitionszuschüssen (Kapitaltransfers)	2127			4.800,00	4.800,00	0,00	0,00	0,00	0,00
6/710000+871000	Bedarfszuweisung	2121	3121	1 33	10.300,00	5.300,00	5.000,00	10.300,00	5.300,00	5.000,00
6/710000+899000	Entnahmen aus Verrechnungsrücklagen zwischen operativer Gebarung und Projekten	2116		1	20.500,00	10.500,00	10.000,00	0,00	0,00	0,00
SU 21 / 31	Summe Erträge / Einzahlungen operative Gebarung				35.600,00	20.600,00	15.000,00	10.300,00	5.300,00	5.000,00
1/710000-680000	Planmäßige Abschreibung	2226			22.400,00	22.400,00	0,00	0,00	0,00	0,00
SU 22 / 32	Summe Aufwendungen / Auszahlungen operative Gebarung				22.400,00	22.400,00	0,00	0,00	0,00	0,00
SA 0 / SA 1	(0) Nettoergebnis (21 - 22) / (1) Geldfluss operative Gebarung (31 - 32)				13.200,00	-1.800,00	15.000,00	10.300,00	5.300,00	5.000,00
SA01	Saldo (01) Haushaltsrücklagen (230 - 240)				0,00	0,00	0,00	0,00	0,00	0,00
SA00	Saldo (00) Nettoergebnis nach Haushaltsrücklagen (Saldo 0 + Saldo 01)				13.200,00	-1.800,00	15.000,00			
Investive Gebarung										
6/710000+301000	Landesbeitrag Güterwege (NÖ ABB) - Kapitaltransfers von Ländern, Landesfonds und Landeskammern	3331	1 33		0,00	0,00	0,00	10.200,00	5.200,00	5.000,00
SU 33	Summe Einzahlungen investive Gebarung							10.200,00	5.200,00	5.000,00
5/710000-002100	Wegebau (Güterwegeerhaltungsprogramm)	3412	1 40		0,00	0,00	0,00	41.000,00	21.000,00	20.000,00
SU 34	Summe Auszahlungen investive Gebarung							41.000,00	21.000,00	20.000,00
SA2	Saldo (2) Geldfluss aus der Investiven Gebarung (33 - 34)							-30.800,00	-15.800,00	-15.000,00
SA3	Saldo (3) Nettofinanzierungssaldo (Saldo 1 + Saldo 2)							-20.500,00	-10.500,00	-10.000,00
Finanzierungstätigkeit										
SU 35	Summe Einzahlungen aus der Finanzierungstätigkeit							0,00	0,00	0,00
SU 36	Summe Auszahlungen aus der Finanzierungstätigkeit							0,00	0,00	0,00
SA4	Saldo (4) Geldfluss aus der Finanzierungstätigkeit (35 - 36)							0,00	0,00	0,00
SA5	Saldo (5) Geldfluss aus der voranschlagswirksamen Gebarung (Saldo 3 + Saldo 4)							-20.500,00	-10.500,00	-10.000,00

1. Nachtragsvoranschlag 2025

NVA Ergebnis- und Finanzierungsvoranschlag Detailnachweis

Marktgemeinde Vitis

	MVAG	VC QU	Ergebnisvoranschlag		Finanzierungsvoranschlag					
			EH	FH	VA 2025 inkl. NVA	VA 2025	1. NVA	VA 2025 inkl. NVA	VA 2025	1. NVA
74	Sonstige Förderung der Land- und Forstwirtschaft									
742	Produktionsförderung									
742000	Produktionsförderung									
Operative Gebarung										
SU 21 / 31	Summe Erträge / Einzahlungen operative Gebarung				0,00	0,00	0,00	0,00	0,00	0,00
1/742000-755000	Beihilfe künstliche Befruchtung	2233 3233 27			10.000,00	10.000,00	0,00	10.000,00	10.000,00	0,00
SU 22 / 32	Summe Aufwendungen / Auszahlungen operative Gebarung				10.000,00	10.000,00	0,00	10.000,00	10.000,00	0,00
SA 0 / SA 1	(0) Nettoergebnis (21 - 22) / (1) Geldfluss operative Gebarung (31 - 32)				-10.000,00	-10.000,00	0,00	-10.000,00	-10.000,00	0,00
SA01	Saldo (01) Haushaltsrücklagen (230 - 240)				0,00	0,00	0,00	0,00	0,00	0,00
SA00	Saldo (00) Nettoergebnis nach Haushaltsrücklagen (Saldo 0 + Saldo 01)				-10.000,00	-10.000,00	0,00			0,00
Investive Gebarung										
SU 33	Summe Einzahlungen investive Gebarung							0,00	0,00	0,00
SU 34	Summe Auszahlungen investive Gebarung							0,00	0,00	0,00
SA2	Saldo (2) Geldfluss aus der Investiven Gebarung (33 - 34)							0,00	0,00	0,00
SA3	Saldo (3) Nettofinanzierungssaldo (Saldo 1 + Saldo 2)							-10.000,00	-10.000,00	0,00
Finanzierungstätigkeit										
SU 35	Summe Einzahlungen aus der Finanzierungstätigkeit							0,00	0,00	0,00
SU 36	Summe Auszahlungen aus der Finanzierungstätigkeit							0,00	0,00	0,00
SA4	Saldo (4) Geldfluss aus der Finanzierungstätigkeit (35 - 36)							0,00	0,00	0,00
SA5	Saldo (5) Geldfluss aus der voranschlagswirksamen Gebarung (Saldo 3 + Saldo 4)							-10.000,00	-10.000,00	0,00
77	Förderung des Tourismus									
771	Maßnahmen zur Förderung des Tourismus									
771000	Maßnahmen zur Förderung des Tourismus									
Operative Gebarung										
2/771000+813000	Erträge aus der Auflösung von Investitionszuschüssen (Kapitaltransfers)	2127			100,00	100,00	0,00	0,00	0,00	0,00
SU 21 / 31	Summe Erträge / Einzahlungen operative Gebarung				100,00	100,00	0,00	0,00	0,00	0,00
1/771000-680000	Planmäßige Abschreibung	2226			400,00	400,00	0,00	0,00	0,00	0,00
1/771000-728000	Fremdenverkehrs- u. Werbemaßnahmen	2225 3225 24			5.000,00	5.000,00	0,00	5.000,00	5.000,00	0,00
SU 22 / 32	Summe Aufwendungen / Auszahlungen operative Gebarung				5.400,00	5.400,00	0,00	5.000,00	5.000,00	0,00
SA 0 / SA 1	(0) Nettoergebnis (21 - 22) / (1) Geldfluss operative Gebarung (31 - 32)				-5.300,00	-5.300,00	0,00	-5.000,00	-5.000,00	0,00
SA01	Saldo (01) Haushaltsrücklagen (230 - 240)				0,00	0,00	0,00	0,00	0,00	0,00
SA00	Saldo (00) Nettoergebnis nach Haushaltsrücklagen (Saldo 0 + Saldo 01)				-5.300,00	-5.300,00	0,00			0,00
Investive Gebarung										
SU 33	Summe Einzahlungen investive Gebarung							0,00	0,00	0,00

1. Nachtragsvoranschlag 2025

Marktgemeinde Vitis

NVA Ergebnis- und Finanzierungsvoranschlag Detailnachweis

		MVAG		VC QU	Ergebnisvoranschlag			Finanzierungsvoranschlag		
		EH	FH		VA 2025 inkl. NVA	VA 2025	1. NVA	VA 2025 inkl. NVA	VA 2025	1. NVA
SU 34	Summe Auszahlungen investive Gebarung							0,00	0,00	0,00
SA2	Saldo (2) Geldfluss aus der Investiven Gebarung (33 – 34)							0,00	0,00	0,00
SA3	Saldo (3) Nettofinanzierungssaldo (Saldo 1 + Saldo 2)							-5.000,00	-5.000,00	0,00
Finanzierungstätigkeit										
SU 35	Summe Einzahlungen aus der Finanzierungstätigkeit							0,00	0,00	0,00
SU 36	Summe Auszahlungen aus der Finanzierungstätigkeit							0,00	0,00	0,00
SA4	Saldo (4) Geldfluss aus der Finanzierungstätigkeit (35 – 36)							0,00	0,00	0,00
SA5	Saldo (5) Geldfluss aus der voranschlagswirksamen Gebarung (Saldo 3 + Saldo 4)							-5.000,00	-5.000,00	0,00
78	Förderung von Handel, Gewerbe und Industrie									
789	Sonstige Einrichtungen und Maßnahmen									
789000	Sonstige Einrichtungen und Maßnahmen									
Operative Gebarung										
2/789000+801000	Veräußerungen von Grundstücken und GST-Einrichtungen (BgA Grundstückshandel - ab 2021: GESAMTER Erlös!)	2116		30	47.800,00	20.000,00	27.800,00	0,00	0,00	0,00
SU 21 / 31	Summe Erträge / Einzahlungen operative Gebarung				47.800,00	20.000,00	27.800,00	0,00	0,00	0,00
1/789000-640000	Rechts- und Beratungsaufwand (z. B. Notarkosten für Berechnung IE u. a.)	2222	3222	24	500,00	500,00	0,00	500,00	500,00	0,00
1/789000-650000	Kreditzinsen	2241	3241	25	9.000,00	10.700,00	-1.700,00	9.000,00	10.700,00	-1.700,00
1/789000-680000	Planmäßige Abschreibung	2226			2.900,00	2.900,00	0,00	0,00	0,00	0,00
1/789000-683000	Verluste aus dem Abgang von Sachanlagen und immateriellen Vermögenswerten / Grundstücksverkäufe	2226			30.000,00	18.000,00	12.000,00	0,00	0,00	0,00
1/789000-710000	Öffentliche Abgaben (u.a. GST, Bodenwertabgabe und ab 2020 auch KÖSt-Vorauszahlungen und IE)	2225	3225	24	15.000,00	15.000,00	0,00	15.000,00	15.000,00	0,00
1/789000-728000	Entgelte für sonstige Leistungen (Firmen)	2225	3225	24	1.000,00	1.000,00	0,00	1.000,00	1.000,00	0,00
1/789000-775000	Wirtschaftsförderung (Kapitaltransfers an Unternehmen)	2233		44	29.400,00	10.000,00	19.400,00	0,00	0,00	0,00
SU 22 / 32	Summe Aufwendungen / Auszahlungen operative Gebarung				87.800,00	58.100,00	29.700,00	25.500,00	27.200,00	-1.700,00
SA 0 / SA 1	(0) Nettoergebnis (21 - 22) / (1) Geldfluss operative Gebarung (31 – 32)				-40.000,00	-38.100,00	-1.900,00	-25.500,00	-27.200,00	1.700,00
SA01	Saldo (01) Haushaltsrücklagen (230 - 240)				0,00	0,00	0,00	0,00	0,00	0,00
SA00	Saldo (00) Nettoergebnis nach Haushaltsrücklagen (Saldo 0 + Saldo 01)				-40.000,00	-38.100,00	-1.900,00			

1. Nachtragsvoranschlag 2025

Marktgemeinde Vitis

NVA Ergebnis- und Finanzierungsvoranschlag Detailnachweis

	MVAG EH FH	VC QU	Ergebnisvoranschlag		Finanzierungsvoranschlag				
			VA 2025 inkl. NVA	VA 2025	1. NVA	VA 2025 inkl. NVA	VA 2025	1. NVA	
Investive Gebarung									
2/789000+801000		3312 30		0,00	0,00	0,00	47.800,00	20.000,00	27.800,00
		Veräußerungen von Grundstücken und GSt-Einrichtungen (BgA Grundstückshandel - ab 2021: GESAMTER Erlöst)							
SU 33		Summe Einzahlungen investive Gebarung					47.800,00	20.000,00	27.800,00
5/789000-001000		3412 1 40		0,00	0,00	0,00	1.000,00	1.000,00	0,00
		Grundstücksankäufe							
5/789000-070000		3411 1 42		0,00	0,00	0,00	2.000,00	2.000,00	0,00
		Flächenwidmungsplan - Aktivierungsfähige Rechte (immaterielle Vermögenswerte)							
1/789000-775000		3433 44		0,00	0,00	0,00	29.400,00	10.000,00	19.400,00
		Wirtschaftsförderung (Kapitaltransfers an Unternehmen)							
SU 34		Summe Auszahlungen investive Gebarung					32.400,00	13.000,00	19.400,00
SA2		Saldo (2) Geldfluss aus der Investiven Gebarung (33 – 34)					15.400,00	7.000,00	8.400,00
SA3		Saldo (3) Nettofinanzierungssaldo (Saldo 1 + Saldo 2)					-10.100,00	-20.200,00	10.100,00
Finanzierungstätigkeit									
SU 35		Summe Einzahlungen aus der Finanzierungstätigkeit					0,00	0,00	0,00
1/789000-346000		3614 65		0,00	0,00	0,00	17.300,00	17.300,00	0,00
		Tilgung Bankdarlehen							
SU 36		Summe Auszahlungen aus der Finanzierungstätigkeit					17.300,00	17.300,00	0,00
SA4		Saldo (4) Geldfluss aus der Finanzierungstätigkeit (35 – 36)					-17.300,00	-17.300,00	0,00
SA5		Saldo (5) Geldfluss aus der voranschlagswirksamen Gebarung (Saldo 3 + Saldo 4)					-27.400,00	-37.500,00	10.100,00

	MVAG		VC QU	Ergebnisvoranschlag		Finanzierungsvoranschlag				
	EH	FH		VA 2025 inkl. NVA	VA 2025	1. NVA	VA 2025 inkl. NVA	VA 2025	1. NVA	
8 Dienstleistungen										
81	Öffentliche Einrichtungen (soweit nicht dem Abschnitt 85 zuzuordnen)									
812	WC-Anlagen									
812000	WC-Anlagen									
Operative Gebarung										
SU 21 / 31	Summe Erträge / Einzahlungen operative Gebarung			0,00	0,00	0,00	0,00	0,00	0,00	0,00
1/812000-600000	Strom öffentliches WC	2222	3222	24	400,00	400,00	0,00	400,00	400,00	0,00
1/812000-614000	Instandhaltung öffentliches WC (Instandhaltung von Gebäuden und Bauten)	2224	3224	24	500,00	500,00	0,00	500,00	500,00	0,00
1/812000-680000	Planmäßige Abschreibung	2226			700,00	700,00	0,00	0,00	0,00	0,00
1/812000-700000	Betriebskosten öffentliches WC	2223	3223	24	100,00	100,00	0,00	100,00	100,00	0,00
1/812000-720100	Leistungen des Wirtschaftshofes	2225	3225	24	* 4.100,00	4.100,00	0,00	4.100,00	4.100,00	0,00
SU 22 / 32	Summe Aufwendungen / Auszahlungen operative Gebarung				5.800,00	5.800,00	0,00	5.100,00	5.100,00	0,00
SA 0 / SA 1	(0) Nettoergebnis (21 - 22) / (1) Geldfluss operative Gebarung (31 - 32)				-5.800,00	-5.800,00	0,00	-5.100,00	-5.100,00	0,00
SA01	Saldo (01) Haushaltsrücklagen (230 - 240)				0,00	0,00	0,00	0,00	0,00	0,00
SA00	Saldo (00) Nettoergebnis nach Haushaltsrücklagen (Saldo 0 + Saldo 01)				-5.800,00	-5.800,00	0,00			
Investive Gebarung										
SU 33	Summe Einzahlungen investive Gebarung						0,00	0,00	0,00	0,00
SU 34	Summe Auszahlungen investive Gebarung						0,00	0,00	0,00	0,00
SA2	Saldo (2) Geldfluss aus der Investiven Gebarung (33 - 34)						0,00	0,00	0,00	0,00
SA3	Saldo (3) Nettofinanzierungssaldo (Saldo 1 + Saldo 2)						-5.100,00	-5.100,00	0,00	0,00
Finanzierungstätigkeit										
SU 35	Summe Einzahlungen aus der Finanzierungstätigkeit						0,00	0,00	0,00	0,00
SU 36	Summe Auszahlungen aus der Finanzierungstätigkeit						0,00	0,00	0,00	0,00
SA4	Saldo (4) Geldfluss aus der Finanzierungstätigkeit (35 - 36)						0,00	0,00	0,00	0,00
SA5	Saldo (5) Geldfluss aus der voranschlagswirksamen Gebarung (Saldo 3 + Saldo 4)						-5.100,00	-5.100,00	0,00	0,00
813	Müllbeseitigung									
813000	Abfallabfuhr									
Operative Gebarung										
2/813000+816000	Kostenbeiträge Abfallwirtschaftsverband	2114	3114	13	5.400,00	5.400,00	0,00	5.400,00	5.400,00	0,00
2/813000+852000	Grünschnitt-Entsorgungsbeiträge	2113	3113	12	1.800,00	1.800,00	0,00	1.800,00	1.800,00	0,00
SU 21 / 31	Summe Erträge / Einzahlungen operative Gebarung				7.200,00	7.200,00	0,00	7.200,00	7.200,00	0,00
1/813000-400000	Geringwertige Wirtschaftsgüter (GWG)	2221	3221	23	1.000,00	1.000,00	0,00	1.000,00	1.000,00	0,00
1/813000-680000	Planmäßige Abschreibung	2226			300,00	300,00	0,00	0,00	0,00	0,00
1/813000-720100	Leistungen des Wirtschaftshofes	2225	3225	24	* 1.400,00	1.400,00	0,00	1.400,00	1.400,00	0,00

1. Nachtragsvoranschlag 2025

Marktgemeinde Vitis

NVA Ergebnis- und Finanzierungsvoranschlag Detailnachweis

		MVAG		VC QU	Ergebnisvoranschlag			Finanzierungsvoranschlag		
		EH	FH		VA 2025 inkl. NVA	VA 2025	1. NVA	VA 2025 inkl. NVA	VA 2025	1. NVA
1/813000-728000	Aufwendungen für ASZ und Deponieplanie	2225	3225	24	900,00	900,00	0,00	900,00	900,00	0,00
SU 22 / 32	Summe Aufwendungen / Auszahlungen operative Gebarung				3.600,00	3.600,00	0,00	3.300,00	3.300,00	0,00
SA 0 / SA 1	(0) Nettoergebnis (21 - 22) / (1) Geldfluss operative Gebarung (31 - 32)				3.600,00	3.600,00	0,00	3.900,00	3.900,00	0,00
SA01	Saldo (01) Haushaltsrücklagen (230 - 240)				0,00	0,00	0,00	0,00	0,00	0,00
SA00	Saldo (00) Nettoergebnis nach Haushaltsrücklagen (Saldo 0 + Saldo 01)				3.600,00	3.600,00	0,00			
Investive Gebarung										
SU 33	Summe Einzahlungen investive Gebarung							0,00	0,00	0,00
SU 34	Summe Auszahlungen investive Gebarung							0,00	0,00	0,00
SA2	Saldo (2) Geldfluss aus der Investiven Gebarung (33 - 34)							0,00	0,00	0,00
SA3	Saldo (3) Nettofinanzierungssaldo (Saldo 1 + Saldo 2)							3.900,00	3.900,00	0,00
Finanzierungstätigkeit										
SU 35	Summe Einzahlungen aus der Finanzierungstätigkeit							0,00	0,00	0,00
SU 36	Summe Auszahlungen aus der Finanzierungstätigkeit							0,00	0,00	0,00
SA4	Saldo (4) Geldfluss aus der Finanzierungstätigkeit (35 - 36)							0,00	0,00	0,00
SA5	Saldo (5) Geldfluss aus der voranschlagswirksamen Gebarung (Saldo 3 + Saldo 4)							3.900,00	3.900,00	0,00
814	Straßenreinigung									
814000	Straßenreinigung - Winterdienst									
Operative Gebarung										
2/814000+816000	Kostenersätze Winterdienst	2114	3114	13	300,00	300,00	0,00	300,00	300,00	0,00
SU 21 / 31	Summe Erträge / Einzahlungen operative Gebarung				300,00	300,00	0,00	300,00	300,00	0,00
1/814000-455000	Streumaterial u.a. für Winterdienst (Chemische und sonstige artverwandte Mittel)	2221	3221	23	7.500,00	7.500,00	0,00	7.500,00	7.500,00	0,00
1/814000-565000	Mehrleistungsvergütungen (Rufbereitschaft)	2211	3211	20	14.900,00	14.900,00	0,00	14.900,00	14.900,00	0,00
1/814000-580000	DGB-Beitrag Finanzamt	2212	3212	20	500,00	500,00	0,00	500,00	500,00	0,00
1/814000-582000	DGB Sozialversicherung (inkl. Mitarbeitervorsorge!)	2212	3212	20	3.000,00	3.000,00	0,00	3.000,00	3.000,00	0,00
1/814000-720100	Leistungen des Wirtschaftshofes	2225	3225	24	32.700,00	32.700,00	0,00	32.700,00	32.700,00	0,00
1/814000-728000	Entgelte für sonstige Leistungen (Firmen)	2225	3225	24	300,00	300,00	0,00	300,00	300,00	0,00
SU 22 / 32	Summe Aufwendungen / Auszahlungen operative Gebarung				58.900,00	58.900,00	0,00	58.900,00	58.900,00	0,00
SA 0 / SA 1	(0) Nettoergebnis (21 - 22) / (1) Geldfluss operative Gebarung (31 - 32)				-58.600,00	-58.600,00	0,00	-58.600,00	-58.600,00	0,00
SA01	Saldo (01) Haushaltsrücklagen (230 - 240)				0,00	0,00	0,00	0,00	0,00	0,00
SA00	Saldo (00) Nettoergebnis nach Haushaltsrücklagen (Saldo 0 + Saldo 01)				-58.600,00	-58.600,00	0,00			
Investive Gebarung										
SU 33	Summe Einzahlungen investive Gebarung							0,00	0,00	0,00
SU 34	Summe Auszahlungen investive Gebarung							0,00	0,00	0,00

1. Nachtragsvoranschlag 2025

Marktgemeinde Vitis

NVA Ergebnis- und Finanzierungsvoranschlag Detailnachweis

	MVAG	VC QU	Ergebnisvoranschlag			Finanzierungsvoranschlag						
			EH	FH	VA 2025 inkl. NVA	VA 2025	1. NVA	VA 2025 inkl. NVA	VA 2025	1. NVA		
SA2			Saldo (2) Geldfluss aus der Investiven Gebarung (33 – 34)				0,00	0,00	0,00			
SA3			Saldo (3) Nettofinanzierungssaldo (Saldo 1 + Saldo 2)				-58.600,00	-58.600,00	0,00			
Finanzierungstätigkeit												
SU 35			Summe Einzahlungen aus der Finanzierungstätigkeit				0,00	0,00	0,00			
SU 36			Summe Auszahlungen aus der Finanzierungstätigkeit				0,00	0,00	0,00			
SA4			Saldo (4) Geldfluss aus der Finanzierungstätigkeit (35 – 36)				0,00	0,00	0,00			
SA5			Saldo (5) Geldfluss aus der voranschlagswirksamen Gebarung (Saldo 3 + Saldo 4)				-58.600,00	-58.600,00	0,00			
815			Park- und Gartenanlagen, Kinderspielplätze									
815000			Park- und Gartenanlagen, Kinderspielplätze									
Operative Gebarung												
SU 21 / 31			Summe Erträge / Einzahlungen operative Gebarung			0,00	0,00	0,00	0,00			
1/815000-613000			Instandhaltung von sonstigen Grundstückseinrichtungen (z. B. Spielplätze)	2224	3224	24	5.000,00	5.000,00	0,00	5.000,00	5.000,00	0,00
1/815000-680000			Planmäßige Abschreibung	2226			3.800,00	3.800,00	0,00	0,00	0,00	
1/815000-720100			Leistungen des Wirtschaftshofes	2225	3225	24	2.200,00	2.200,00	0,00	2.200,00	2.200,00	0,00
1/815000-728000			Entgelte für sonstige Leistungen	2225	3225	24	200,00	200,00	0,00	200,00	200,00	0,00
SU 22 / 32			Summe Aufwendungen / Auszahlungen operative Gebarung			11.200,00	11.200,00	0,00	7.400,00	7.400,00	0,00	
SA 0 / SA 1			(0) Nettoergebnis (21 - 22) / (1) Geldfluss operative Gebarung (31 – 32)			-11.200,00	-11.200,00	0,00	-7.400,00	-7.400,00	0,00	
SA01			Saldo (01) Haushaltsrücklagen (230 - 240)			0,00	0,00	0,00	0,00	0,00	0,00	
SA00			Saldo (00) Nettoergebnis nach Haushaltsrücklagen (Saldo 0 + Saldo 01)			-11.200,00	-11.200,00	0,00				
Investive Gebarung												
SU 33			Summe Einzahlungen investive Gebarung				0,00	0,00	0,00			
1/815000-006000			Sonstige Grundstückseinrichtungen	3412	2	40	0,00	0,00	0,00	5.000,00	5.000,00	0,00
SU 34			Summe Auszahlungen investive Gebarung				5.000,00	5.000,00	0,00			
SA2			Saldo (2) Geldfluss aus der Investiven Gebarung (33 – 34)				-5.000,00	-5.000,00	0,00			
SA3			Saldo (3) Nettofinanzierungssaldo (Saldo 1 + Saldo 2)				-12.400,00	-12.400,00	0,00			
Finanzierungstätigkeit												
SU 35			Summe Einzahlungen aus der Finanzierungstätigkeit				0,00	0,00	0,00			
SU 36			Summe Auszahlungen aus der Finanzierungstätigkeit				0,00	0,00	0,00			
SA4			Saldo (4) Geldfluss aus der Finanzierungstätigkeit (35 – 36)				0,00	0,00	0,00			
SA5			Saldo (5) Geldfluss aus der voranschlagswirksamen Gebarung (Saldo 3 + Saldo 4)				-12.400,00	-12.400,00	0,00			
816			Öffentliche Beleuchtung und öffentliche Uhren									
816000			Öffentliche Beleuchtung und Uhren									
Operative Gebarung												
SU 21 / 31			Summe Erträge / Einzahlungen operative Gebarung			0,00	0,00	0,00	0,00			

1. Nachtragsvoranschlag 2025

Marktgemeinde Vitis

NVA Ergebnis- und Finanzierungsvoranschlag Detailnachweis

		MVAG		VC QU	Ergebnisvoranschlag			Finanzierungsvoranschlag		
		EH	FH		VA 2025 inkl. NVA	VA 2025	1. NVA	VA 2025 inkl. NVA	VA 2025	1. NVA
1/816000-600000	Strom	2222	3222	24	55.000,00	30.000,00	25.000,00	55.000,00	30.000,00	25.000,00
1/816000-611000	Instandhaltung der Straßenbeleuchtung (Instandhaltung von Straßenbauten)	2224	3224	24	6.500,00	6.500,00	0,00	6.500,00	6.500,00	0,00
1/816000-720100	Leistungen des Wirtschaftshofes	2225	3225	24	*	2.700,00	2.700,00	0,00	2.700,00	2.700,00
1/816000-728000	Sonstige Leistungsentgelte an Firmen	2225	3225	24		500,00	500,00	0,00	500,00	500,00
SU 22 / 32	Summe Aufwendungen / Auszahlungen operative Gebarung				64.700,00	39.700,00	25.000,00	64.700,00	39.700,00	25.000,00
SA 0 / SA 1	(0) Nettoergebnis (21 - 22) / (1) Geldfluss operative Gebarung (31 - 32)				-64.700,00	-39.700,00	-25.000,00	-64.700,00	-39.700,00	-25.000,00
SA01	Saldo (01) Haushaltsrücklagen (230 - 240)				0,00	0,00	0,00	0,00	0,00	0,00
SA00	Saldo (00) Nettoergebnis nach Haushaltsrücklagen (Saldo 0 + Saldo 01)				-64.700,00	-39.700,00	-25.000,00			
Investive Gebarung										
SU 33	Summe Einzahlungen investive Gebarung							0,00	0,00	0,00
SU 34	Summe Auszahlungen investive Gebarung							0,00	0,00	0,00
SA2	Saldo (2) Geldfluss aus der Investiven Gebarung (33 - 34)							0,00	0,00	0,00
SA3	Saldo (3) Nettofinanzierungssaldo (Saldo 1 + Saldo 2)							-64.700,00	-39.700,00	-25.000,00
Finanzierungstätigkeit										
SU 35	Summe Einzahlungen aus der Finanzierungstätigkeit							0,00	0,00	0,00
SU 36	Summe Auszahlungen aus der Finanzierungstätigkeit							0,00	0,00	0,00
SA4	Saldo (4) Geldfluss aus der Finanzierungstätigkeit (35 - 36)							0,00	0,00	0,00
SA5	Saldo (5) Geldfluss aus der voranschlagswirksamen Gebarung (Saldo 3 + Saldo 4)							-64.700,00	-39.700,00	-25.000,00
817	Friedhöfe (einschließlich Einsegnungshallen und Krematorien)									
817000	Friedhöfe und Einsegnungshallen									
Operative Gebarung										
2/817000+829000	Sonstige Erlöse/Erträge	2116	3116	18	200,00	200,00	0,00	200,00	200,00	0,00
2/817000+852000	Grabstellengebühren	2113	3113	12	17.000,00	17.000,00	0,00	17.000,00	17.000,00	0,00
2/817000+852100	Begräbnis- und Leichenkammergebühren	2113	3113	12	24.000,00	24.000,00	0,00	24.000,00	24.000,00	0,00
2/817000+852200	Grabdenkmal- und Einfassungsgebühren / Kostenbeiträge Kopffundamente	2113	3113	12	500,00	400,00	100,00	500,00	400,00	100,00
SU 21 / 31	Summe Erträge / Einzahlungen operative Gebarung				41.700,00	41.600,00	100,00	41.700,00	41.600,00	100,00
1/817000-400000	Geringwertige Wirtschaftsgüter und Werkzeuge	2221	3221	23	300,00	300,00	0,00	300,00	300,00	0,00
1/817000-564000	Träger und Reinigung Leichenhalle	2211	3211	20	5.500,00	5.500,00	0,00	5.500,00	5.500,00	0,00
1/817000-600000	Strom	2222	3222	24	2.000,00	1.500,00	500,00	2.000,00	1.500,00	500,00
1/817000-613000	Instandhaltung von sonstigen Grundstückseinrichtungen	2224	3224	24	500,00	500,00	0,00	500,00	500,00	0,00
1/817000-614000	Instandhaltung von Gebäuden	2224	3224	24	800,00	800,00	0,00	800,00	800,00	0,00
1/817000-670000	Versicherungen	2222	3222	24	200,00	200,00	0,00	200,00	200,00	0,00
1/817000-680000	Planmäßige Abschreibung	2226			13.000,00	13.000,00	0,00	0,00	0,00	0,00

1. Nachtragsvoranschlag 2025

NVA Ergebnis- und Finanzierungsvoranschlag Detailnachweis

Marktgemeinde Vitis

		MVAG		VC QU		Ergebnisvoranschlag			Finanzierungsvoranschlag		
		EH	FH			VA 2025 inkl. NVA	VA 2025	1. NVA	VA 2025 inkl. NVA	VA 2025	1. NVA
1/817000-720100	Leistungen des Wirtschaftshofes	2225	3225	24	*	20.500,00	20.500,00	0,00	20.500,00	20.500,00	0,00
1/817000-720200	Personalkosten Verwaltung	2225	3225	24	*	1.000,00	1.000,00	0,00	1.000,00	1.000,00	0,00
1/817000-720300	Sachkosten Verwaltung	2225	3225	24	*	200,00	200,00	0,00	200,00	200,00	0,00
1/817000-728000	Friedhofsabfallbeseitigung	2225	3225	24		3.500,00	3.500,00	0,00	3.500,00	3.500,00	0,00
1/817000-728100	Entgelte für sonstige Leistungen (Gräberöffnungen, u. ä.)	2225	3225	24		4.200,00	4.200,00	0,00	4.200,00	4.200,00	0,00
SU 22 / 32	Summe Aufwendungen / Auszahlungen operative Gebarung					51.700,00	51.200,00	500,00	38.700,00	38.200,00	500,00
SA 0 / SA 1	(0) Nettoergebnis (21 - 22) / (1) Geldfluss operative Gebarung (31 - 32)					-10.000,00	-9.600,00	-400,00	3.000,00	3.400,00	-400,00
SA01	Saldo (01) Haushaltsrücklagen (230 - 240)					0,00	0,00	0,00	0,00	0,00	0,00
SA00	Saldo (00) Nettoergebnis nach Haushaltsrücklagen (Saldo 0 + Saldo 01)					-10.000,00	-9.600,00	-400,00			
Investive Gebarung											
SU 33	Summe Einzahlungen investive Gebarung								0,00	0,00	0,00
SU 34	Summe Auszahlungen investive Gebarung								0,00	0,00	0,00
SA2	Saldo (2) Geldfluss aus der Investiven Gebarung (33 - 34)								0,00	0,00	0,00
SA3	Saldo (3) Nettofinanzierungssaldo (Saldo 1 + Saldo 2)								3.000,00	3.400,00	-400,00
Finanzierungstätigkeit											
SU 35	Summe Einzahlungen aus der Finanzierungstätigkeit								0,00	0,00	0,00
SU 36	Summe Auszahlungen aus der Finanzierungstätigkeit								0,00	0,00	0,00
SA4	Saldo (4) Geldfluss aus der Finanzierungstätigkeit (35 - 36)								0,00	0,00	0,00
SA5	Saldo (5) Geldfluss aus der voranschlagswirksamen Gebarung (Saldo 3 + Saldo 4)								3.000,00	3.400,00	-400,00
82	Betriebsähnliche Einrichtungen und Betriebe										
820	Wirtschaftshöfe										
820000	Wirtschaftshof										
Operative Gebarung											
2/820000+816000	Kostensätze für Leistungen des Wirtschaftshofes	2114	3114	13	*	272.700,00	272.700,00	0,00	272.700,00	272.700,00	0,00
SU 21 / 31	Summe Erträge / Einzahlungen operative Gebarung					272.700,00	272.700,00	0,00	272.700,00	272.700,00	0,00
1/820000-511000	Bezüge für VB der Besoldungsgruppe II	2211	3211	20		193.500,00	193.500,00	0,00	193.500,00	193.500,00	0,00
1/820000-523000	Sonstige Bedienstete	2211	3211	20		8.000,00	5.000,00	3.000,00	8.000,00	5.000,00	3.000,00
1/820000-563000	Sonstige Aufwandsentschädigungen (z. B. Telefonpauschale)	2213	3213	20		300,00	300,00	0,00	300,00	300,00	0,00
1/820000-565000	MehreLeistungsvergütungen	2211	3211	20		1.000,00	2.000,00	-1.000,00	1.000,00	2.000,00	-1.000,00
1/820000-569000	Sonstige Nebengebühren	2211	3211	20		7.500,00	7.500,00	0,00	7.500,00	7.500,00	0,00
1/820000-580000	DGB-Beitrag Finanzamt	2212	3212	20		10.700,00	10.700,00	0,00	10.700,00	10.700,00	0,00
1/820000-582000	DGB Sozialversicherung (inkl. Mitarbeitervorsorge!)	2212	3212	20		53.200,00	53.200,00	0,00	53.200,00	53.200,00	0,00

1. Nachtragsvoranschlag 2025

NVA Ergebnis- und Finanzierungsvoranschlag Detailnachweis

Marktgemeinde Vitis

		MVAG		VC QU	Ergebnisvoranschlag			Finanzierungsvoranschlag		
		EH	FH		VA 2025 inkl. NVA	VA 2025	1. NVA	VA 2025 inkl. NVA	VA 2025	1. NVA
1/820000-592000	Dotierung von Rückstellungen für Jubiläumszuwendungen	2214			2.900,00	2.900,00	0,00	0,00	0,00	0,00
1/820000-724000	Reisegebühren	2225	3225	24	500,00	500,00	0,00	500,00	500,00	0,00
1/820000-728000	Entgelte für sonstige Leistungen (Firmen)	2225	3225	24	2.000,00	2.000,00	0,00	2.000,00	2.000,00	0,00
SU 22 / 32	Summe Aufwendungen / Auszahlungen operative Gebarung				279.600,00	277.600,00	2.000,00	276.700,00	274.700,00	2.000,00
SA 0 / SA 1	(0) Nettoergebnis (21 - 22) / (1) Geldfluss operative Gebarung (31 - 32)				-6.900,00	-4.900,00	-2.000,00	-4.000,00	-2.000,00	-2.000,00
1/820000-794001	Zuweisung an zweckgebundene Haushaltsrücklagen (Abfertigungen und Jubiläumszuwendungen)	2401			200,00	0,00	200,00	0,00	0,00	0,00
SA01	Saldo (01) Haushaltsrücklagen (230 - 240)				-200,00	0,00	-200,00	0,00	0,00	0,00
SA00	Saldo (00) Nettoergebnis nach Haushaltsrücklagen (Saldo 0 + Saldo 01)				-7.100,00	-4.900,00	-2.200,00			
Investive Gebarung										
SU 33	Summe Einzahlungen investive Gebarung							0,00	0,00	0,00
SU 34	Summe Auszahlungen investive Gebarung							0,00	0,00	0,00
SA2	Saldo (2) Geldfluss aus der Investiven Gebarung (33 - 34)							0,00	0,00	0,00
SA3	Saldo (3) Nettofinanzierungssaldo (Saldo 1 + Saldo 2)							-4.000,00	-2.000,00	-2.000,00
Finanzierungstätigkeit										
SU 35	Summe Einzahlungen aus der Finanzierungstätigkeit							0,00	0,00	0,00
SU 36	Summe Auszahlungen aus der Finanzierungstätigkeit							0,00	0,00	0,00
SA4	Saldo (4) Geldfluss aus der Finanzierungstätigkeit (35 - 36)							0,00	0,00	0,00
SA5	Saldo (5) Geldfluss aus der voranschlagswirksamen Gebarung (Saldo 3 + Saldo 4)							-4.000,00	-2.000,00	-2.000,00
821	Fuhrpark									
821000	Bauhof und Fuhrpark									
Operative Gebarung										
2/821000+813000	Erträge aus der Auflösung von Investitionszuschüssen (Kapitaltransfers)	2127			2.100,00	2.100,00	0,00	0,00	0,00	0,00
2/821000+829100	Diverse Ersatz und Erlöse	2116	3116	18	3.600,00	3.600,00	0,00	3.600,00	3.600,00	0,00
2/821000+860000	Transfers von Bund, Bundesfonds und Bundeskammern (Förderung "KEM-Invest" u.a.)	2121	3121		1.600,00	0,00	1.600,00	1.600,00	0,00	1.600,00
2/821000+861100	Zinsenzuschüsse des Landes	2121	3121	15	5.400,00	6.400,00	-1.000,00	5.400,00	6.400,00	-1.000,00
SU 21 / 31	Summe Erträge / Einzahlungen operative Gebarung				12.700,00	12.100,00	600,00	10.600,00	10.000,00	600,00
1/821000-400000	Dienstbekleidung	2221	3221	23	1.300,00	1.300,00	0,00	1.300,00	1.300,00	0,00
1/821000-400100	Geringwertige Wirtschaftsgüter	2221	3221	23	5.000,00	1.500,00	3.500,00	5.000,00	1.500,00	3.500,00
1/821000-452000	Treibstoffe	2221	3221	23	12.500,00	12.500,00	0,00	12.500,00	12.500,00	0,00
1/821000-453000	Schmier-/Schleif- und Reinigungsmittel (und Kleinmaterial)	2221	3221	23	700,00	700,00	0,00	700,00	700,00	0,00
1/821000-459000	Sonstige Verbrauchsgüter	2221	3221	23	1.000,00	1.000,00	0,00	1.000,00	1.000,00	0,00
1/821000-600000	Strom	2222	3222	24	3.500,00	1.300,00	2.200,00	3.500,00	1.300,00	2.200,00

1. Nachtragsvoranschlag 2025

Marktgemeinde Vitis

NVA Ergebnis- und Finanzierungsvoranschlag Detailnachweis

		MVAG		VC QU	Ergebnisvoranschlag			Finanzierungsvoranschlag		
		EH	FH		VA 2025 inkl. NVA	VA 2025	1. NVA	VA 2025 inkl. NVA	VA 2025	1. NVA
1/821000-600100	Strom (für Stromtankstelle)	2222	3222	24	1.800,00	1.800,00	0,00	1.800,00	1.800,00	0,00
1/821000-614000	Instandhaltung von Gebäuden	2224	3224	24	1.000,00	1.000,00	0,00	1.000,00	1.000,00	0,00
1/821000-616000	Instandhaltung von Maschinen, maschinellen Anlagen sowie Amts-, Betriebs- und Geschäftsausstattung	2224	3224	24	8.000,00	8.000,00	0,00	8.000,00	8.000,00	0,00
1/821000-617000	Instandhaltung von Fahrzeugen	2224	3224	24	15.000,00	15.000,00	0,00	15.000,00	15.000,00	0,00
1/821000-631000	Telefon, Telegraf, Telex	2222	3222	24	400,00	400,00	0,00	400,00	400,00	0,00
1/821000-650000	Kreditzinsen	2241	3241	25	29.000,00	35.100,00	-6.100,00	29.000,00	35.100,00	-6.100,00
1/821000-670000	Versicherungen	2222	3222	24	6.500,00	6.500,00	0,00	6.500,00	6.500,00	0,00
1/821000-680000	Planmäßige Abschreibung	2226			57.800,00	57.800,00	0,00	0,00	0,00	0,00
1/821000-700000	Pacht Jaudlingbachbrücke	2223	3223	24	2.400,00	2.400,00	0,00	2.400,00	2.400,00	0,00
1/821000-700100	Miete / Nutzungsgebühr Elektroauto	2223	3223	24	1.700,00	1.700,00	0,00	1.700,00	1.700,00	0,00
1/821000-710000	Öffentliche Abgaben (Steuern für KFZ, Grundsteuer, u. a.)	2225	3225	24	700,00	700,00	0,00	700,00	700,00	0,00
1/821000-711000	Gebühren für die Benützung von Gemeindeeinrichtungen und Anlagen gemäß FAG	2225	3225	24	2.500,00	1.200,00	1.300,00	2.500,00	1.200,00	1.300,00
1/821000-720100	Leistungen des Wirtschaftshofes	2225	3225	24	* 18.500,00	18.500,00	0,00	18.500,00	18.500,00	0,00
1/821000-724000	Reisegebühren	2225	3225	24	100,00	100,00	0,00	100,00	100,00	0,00
1/821000-728000	Entgelte für sonstige Leistungen (Firmen) und Schulung von Bediensteten	2225	3225	24	1.000,00	1.000,00	0,00	1.000,00	1.000,00	0,00
SU 22 / 32	Summe Aufwendungen / Auszahlungen operative Gebarung				170.400,00	169.500,00	900,00	112.600,00	111.700,00	900,00
SA 0 / SA 1	(0) Nettoergebnis (21 - 22) / (1) Geldfluss operative Gebarung (31 - 32)				-157.700,00	-157.400,00	-300,00	-102.000,00	-101.700,00	-300,00
SA01	Saldo (01) Haushaltsrücklagen (230 - 240)				0,00	0,00	0,00	0,00	0,00	0,00
SA00	Saldo (00) Nettoergebnis nach Haushaltsrücklagen (Saldo 0 + Saldo 01)				-157.700,00	-157.400,00	-300,00			
Investive Gebarung										
SU 33	Summe Einzahlungen investive Gebarung							0,00	0,00	0,00
1/821000-020000	Ankauf von Maschinen		3414	2 41	0,00	0,00	0,00	4.000,00	4.000,00	0,00
SU 34	Summe Auszahlungen investive Gebarung							4.000,00	4.000,00	0,00
SA2	Saldo (2) Geldfluss aus der Investiven Gebarung (33 - 34)							-4.000,00	-4.000,00	0,00
SA3	Saldo (3) Nettofinanzierungssaldo (Saldo 1 + Saldo 2)							-106.000,00	-105.700,00	-300,00
Finanzierungstätigkeit										
SU 35	Summe Einzahlungen aus der Finanzierungstätigkeit							0,00	0,00	0,00
1/821000-346000	Tilgung Bankdarlehen		3614	65	0,00	0,00	0,00	37.200,00	37.200,00	0,00
SU 36	Summe Auszahlungen aus der Finanzierungstätigkeit							37.200,00	37.200,00	0,00
SA4	Saldo (4) Geldfluss aus der Finanzierungstätigkeit (35 - 36)							-37.200,00	-37.200,00	0,00
SA5	Saldo (5) Geldfluss aus der voranschlagswirksamen Gebarung (Saldo 3 + Saldo 4)							-143.200,00	-142.900,00	-300,00

1. Nachtragsvoranschlag 2025

Marktgemeinde Vitis

NVA Ergebnis- und Finanzierungsvoranschlag Detailnachweis

		MVAG		VC QU	Ergebnisvoranschlag			Finanzierungsvoranschlag		
		EH	FH		VA 2025 inkl. NVA	VA 2025	1. NVA	VA 2025 inkl. NVA	VA 2025	1. NVA
828	Sonstige Märkte									
828000	Sonstige Märkte									
Operative Gebarung										
2/828000+852000	Marktstandsgebühren	2113	3113	12	200,00	200,00	0,00	200,00	200,00	0,00
SU 21 / 31	Summe Erträge / Einzahlungen operative Gebarung				200,00	200,00	0,00	200,00	200,00	0,00
SU 22 / 32	Summe Aufwendungen / Auszahlungen operative Gebarung				0,00	0,00	0,00	0,00	0,00	0,00
SA 0 / SA 1	(0) Nettoergebnis (21 - 22) / (1) Geldfluss operative Gebarung (31 - 32)				200,00	200,00	0,00	200,00	200,00	0,00
SA01	Saldo (01) Haushaltsrücklagen (230 - 240)				0,00	0,00	0,00	0,00	0,00	0,00
SA00	Saldo (00) Nettoergebnis nach Haushaltsrücklagen (Saldo 0 + Saldo 01)				200,00	200,00	0,00			
Investive Gebarung										
SU 33	Summe Einzahlungen investive Gebarung							0,00	0,00	0,00
SU 34	Summe Auszahlungen investive Gebarung							0,00	0,00	0,00
SA2	Saldo (2) Geldfluss aus der Investiven Gebarung (33 - 34)							0,00	0,00	0,00
SA3	Saldo (3) Nettofinanzierungssaldo (Saldo 1 + Saldo 2)							200,00	200,00	0,00
Finanzierungstätigkeit										
SU 35	Summe Einzahlungen aus der Finanzierungstätigkeit							0,00	0,00	0,00
SU 36	Summe Auszahlungen aus der Finanzierungstätigkeit							0,00	0,00	0,00
SA4	Saldo (4) Geldfluss aus der Finanzierungstätigkeit (35 - 36)							0,00	0,00	0,00
SA5	Saldo (5) Geldfluss aus der voranschlagswirksamen Gebarung (Saldo 3 + Saldo 4)							200,00	200,00	0,00
84	Liegenschaften, Wohn- und Geschäftsgebäude									
840	Grundbesitz									
840000	Grundbesitz									
Operative Gebarung										
2/840000+811000	Einnahmen aus Verpachtungen (Pachtzinse)	2115	3115	14	4.100,00	4.100,00	0,00	4.100,00	4.100,00	0,00
SU 21 / 31	Summe Erträge / Einzahlungen operative Gebarung				4.100,00	4.100,00	0,00	4.100,00	4.100,00	0,00
1/840000-610000	Instandhaltung von Grund und Boden	2224	3224	24	500,00	500,00	0,00	500,00	500,00	0,00
1/840000-710000	Öffentliche Abgaben (u.a. GST, Bodenwertabgabe, Beiträge/Abgaben v. lfw. Betrieben an FA, IE für sonst. Grundstücke)	2225	3225	24	800,00	800,00	0,00	800,00	800,00	0,00
SU 22 / 32	Summe Aufwendungen / Auszahlungen operative Gebarung				1.300,00	1.300,00	0,00	1.300,00	1.300,00	0,00
SA 0 / SA 1	(0) Nettoergebnis (21 - 22) / (1) Geldfluss operative Gebarung (31 - 32)				2.800,00	2.800,00	0,00	2.800,00	2.800,00	0,00
SA01	Saldo (01) Haushaltsrücklagen (230 - 240)				0,00	0,00	0,00	0,00	0,00	0,00
SA00	Saldo (00) Nettoergebnis nach Haushaltsrücklagen (Saldo 0 + Saldo 01)				2.800,00	2.800,00	0,00			
Investive Gebarung										
SU 33	Summe Einzahlungen investive Gebarung							0,00	0,00	0,00

1. Nachtragsvoranschlag 2025

NVA Ergebnis- und Finanzierungsvoranschlag Detailnachweis

Marktgemeinde Vitis

		MVAG		VC QU	Ergebnisvoranschlag			Finanzierungsvoranschlag		
		EH	FH		VA 2025 inkl. NVA	VA 2025	1. NVA	VA 2025 inkl. NVA	VA 2025	1. NVA
SU 34	Summe Auszahlungen investive Gebarung							0,00	0,00	0,00
SA2	Saldo (2) Geldfluss aus der Investiven Gebarung (33 – 34)							0,00	0,00	0,00
SA3	Saldo (3) Nettofinanzierungssaldo (Saldo 1 + Saldo 2)							2.800,00	2.800,00	0,00
Finanzierungstätigkeit										
SU 35	Summe Einzahlungen aus der Finanzierungstätigkeit							0,00	0,00	0,00
SU 36	Summe Auszahlungen aus der Finanzierungstätigkeit							0,00	0,00	0,00
SA4	Saldo (4) Geldfluss aus der Finanzierungstätigkeit (35 – 36)							0,00	0,00	0,00
SA5	Saldo (5) Geldfluss aus der voranschlagswirksamen Gebarung (Saldo 3 + Saldo 4)							2.800,00	2.800,00	0,00
842	Waldbesitz (soweit nicht bei 866)									
842000	Waldbesitz (soweit nicht bei 866)									
Operative Gebarung										
2/842000+810000	Einnahmen aus Holzverkauf	2114	3114	13	5.000,00	5.000,00	0,00	5.000,00	5.000,00	0,00
SU 21 / 31	Summe Erträge / Einzahlungen operative Gebarung				5.000,00	5.000,00	0,00	5.000,00	5.000,00	0,00
1/842000-610000	Instandhaltung von Grund und Boden	2224	3224	24	500,00	500,00	0,00	500,00	500,00	0,00
1/842000-710000	Öffentliche Abgaben, ohne Gebühren gemäß FAG (ImmoESt, u. a.)	2225	3225	24	100,00	100,00	0,00	100,00	100,00	0,00
SU 22 / 32	Summe Aufwendungen / Auszahlungen operative Gebarung				600,00	600,00	0,00	600,00	600,00	0,00
SA 0 / SA 1	(0) Nettoergebnis (21 - 22) / (1) Geldfluss operative Gebarung (31 – 32)				4.400,00	4.400,00	0,00	4.400,00	4.400,00	0,00
SA01	Saldo (01) Haushaltsrücklagen (230 - 240)				0,00	0,00	0,00	0,00	0,00	0,00
SA00	Saldo (00) Nettoergebnis nach Haushaltsrücklagen (Saldo 0 + Saldo 01)				4.400,00	4.400,00	0,00			
Investive Gebarung										
SU 33	Summe Einzahlungen investive Gebarung							0,00	0,00	0,00
SU 34	Summe Auszahlungen investive Gebarung							0,00	0,00	0,00
SA2	Saldo (2) Geldfluss aus der Investiven Gebarung (33 – 34)							0,00	0,00	0,00
SA3	Saldo (3) Nettofinanzierungssaldo (Saldo 1 + Saldo 2)							4.400,00	4.400,00	0,00
Finanzierungstätigkeit										
SU 35	Summe Einzahlungen aus der Finanzierungstätigkeit							0,00	0,00	0,00
SU 36	Summe Auszahlungen aus der Finanzierungstätigkeit							0,00	0,00	0,00
SA4	Saldo (4) Geldfluss aus der Finanzierungstätigkeit (35 – 36)							0,00	0,00	0,00
SA5	Saldo (5) Geldfluss aus der voranschlagswirksamen Gebarung (Saldo 3 + Saldo 4)							4.400,00	4.400,00	0,00
846	Wohn- und Geschäftsgebäude (soweit nicht bei 853)									
846000	Wohn- und Geschäftsgebäude									
Operative Gebarung										
2/846000+861000	Transfers von Ländern, Landesfonds und Landeskammern	2121	3121		1.900,00	1.900,00	0,00	1.900,00	1.900,00	0,00

1. Nachtragsvoranschlag 2025

Marktgemeinde Vitis

NVA Ergebnis- und Finanzierungsvoranschlag Detailnachweis

		MVAG		VC QU	Ergebnisvoranschlag			Finanzierungsvoranschlag		
		EH	FH		VA 2025 inkl. NVA	VA 2025	1. NVA	VA 2025 inkl. NVA	VA 2025	1. NVA
2/846000+867000	Transfers von privaten Organisationen ohne Erwerbszweck (2024/2025: Interessentenbeitrag "Dorfspeis" Sparbach)	2124	3124		17.600,00	0,00	17.600,00	17.600,00	0,00	17.600,00
SU 21 / 31	Summe Erträge / Einzahlungen operative Gebarung				19.500,00	1.900,00	17.600,00	19.500,00	1.900,00	17.600,00
1/846000-600000	Energiebezug (Strom und Gas)	2222	3222	24	1.800,00	1.000,00	800,00	1.800,00	1.000,00	800,00
1/846000-614000	Instandhaltung von Gebäuden	2224	3224	24	1.000,00	1.000,00	0,00	1.000,00	1.000,00	0,00
1/846000-670000	Versicherungen	2222	3222	24	500,00	500,00	0,00	500,00	500,00	0,00
1/846000-710000	Öffentliche Abgaben (GSt, ImmoEst, u. a.)	2225	3225	24	500,00	500,00	0,00	500,00	500,00	0,00
1/846000-711000	Gebühren für die Benützung von Gemeindeeinrichtungen und Anlagen gemäß FAG	2225	3225	24	100,00	100,00	0,00	100,00	100,00	0,00
1/846000-720100	Leistungen des Wirtschaftshofes	2225	3225	24	2.200,00	2.200,00	0,00	2.200,00	2.200,00	0,00
1/846000-728000	Entgelte für sonstige Leistungen	2225	3225	24	100,00	100,00	0,00	100,00	100,00	0,00
SU 22 / 32	Summe Aufwendungen / Auszahlungen operative Gebarung				6.200,00	5.400,00	800,00	6.200,00	5.400,00	800,00
SA 0 / SA 1	(0) Nettoergebnis (21 - 22) / (1) Geldfluss operative Gebarung (31 - 32)				13.300,00	-3.500,00	16.800,00	13.300,00	-3.500,00	16.800,00
SA01	Saldo (01) Haushaltsrücklagen (230 - 240)				0,00	0,00	0,00	0,00	0,00	0,00
SA00	Saldo (00) Nettoergebnis nach Haushaltsrücklagen (Saldo 0 + Saldo 01)				13.300,00	-3.500,00	16.800,00			
Investive Gebarung										
SU 33	Summe Einzahlungen investive Gebarung							0,00	0,00	0,00
SU 34	Summe Auszahlungen investive Gebarung							0,00	0,00	0,00
SA2	Saldo (2) Geldfluss aus der Investiven Gebarung (33 - 34)							0,00	0,00	0,00
SA3	Saldo (3) Nettofinanzierungssaldo (Saldo 1 + Saldo 2)							13.300,00	-3.500,00	16.800,00
Finanzierungstätigkeit										
SU 35	Summe Einzahlungen aus der Finanzierungstätigkeit							0,00	0,00	0,00
SU 36	Summe Auszahlungen aus der Finanzierungstätigkeit							0,00	0,00	0,00
SA4	Saldo (4) Geldfluss aus der Finanzierungstätigkeit (35 - 36)							0,00	0,00	0,00
SA5	Saldo (5) Geldfluss aus der voranschlagswirksamen Gebarung (Saldo 3 + Saldo 4)							13.300,00	-3.500,00	16.800,00
849	Sonstige Liegenschaften									
849000	Sonstige Liegenschaften									
Operative Gebarung										
2/849000+811000	Mieten Vereinshaus und weitere sonstige Liegenschaften im Gemeindegebiet	2115	3115	14	1.800,00	1.800,00	0,00	1.800,00	1.800,00	0,00
2/849000+816000	Betriebskostenersätze (Heizung, usw.)	2114	3114	13	1.600,00	1.600,00	0,00	1.600,00	1.600,00	0,00
SU 21 / 31	Summe Erträge / Einzahlungen operative Gebarung				3.400,00	3.400,00	0,00	3.400,00	3.400,00	0,00
1/849000-400000	Einrichtung / Amts-, Betriebs- und Geschäftsausstattung (GWG)	2221	3221	23	300,00	300,00	0,00	300,00	300,00	0,00
1/849000-454000	Reinigungsmittel	2221	3221	23	600,00	600,00	0,00	600,00	600,00	0,00

1. Nachtragsvoranschlag 2025

NVA Ergebnis- und Finanzierungsvoranschlag Detailnachweis

Marktgemeinde Vitis

		MVAG		VC QU	Ergebnisvoranschlag			Finanzierungsvoranschlag		
		EH	FH		VA 2025 inkl. NVA	VA 2025	1. NVA	VA 2025 inkl. NVA	VA 2025	1. NVA
1/849000-600000	Strom	2222	3222	24	2.000,00	1.200,00	800,00	2.000,00	1.200,00	800,00
1/849000-600100	Energiebezüge (Beheizung)	2222	3222	24	7.000,00	7.000,00	0,00	7.000,00	7.000,00	0,00
1/849000-614000	Gebäudeinstandhaltung	2224	3224	24	1.500,00	1.500,00	0,00	1.500,00	1.500,00	0,00
1/849000-631000	Telekommunikationsdienste	2222	3222	24	400,00	400,00	0,00	400,00	400,00	0,00
1/849000-670000	Versicherung	2222	3222	24	1.700,00	1.700,00	0,00	1.700,00	1.700,00	0,00
1/849000-680000	Planmäßige Abschreibung	2226			23.200,00	23.200,00	0,00	0,00	0,00	0,00
1/849000-710000	Öffentliche Abgaben (ab 01.04.2020 NUR Grundsteuer!)	2225	3225	24	1.200,00	1.200,00	0,00	1.200,00	1.200,00	0,00
1/849000-711000	Gebühren für die Benützung von Gemeindeeinrichtungen und Anlagen gemäß FAG	2225	3225	24	2.100,00	2.100,00	0,00	2.100,00	2.100,00	0,00
1/849000-720100	Leistungen des Wirtschaftshofes	2225	3225	24	8.200,00	8.200,00	0,00	8.200,00	8.200,00	0,00
SU 22 / 32	Summe Aufwendungen / Auszahlungen operative Gebarung				48.200,00	47.400,00	800,00	25.000,00	24.200,00	800,00
SA 0 / SA 1	(0) Nettoergebnis (21 - 22) / (1) Geldfluss operative Gebarung (31 – 32)				-44.800,00	-44.000,00	-800,00	-21.600,00	-20.800,00	-800,00
SA01	Saldo (01) Haushaltsrücklagen (230 - 240)				0,00	0,00	0,00	0,00	0,00	0,00
SA00	Saldo (00) Nettoergebnis nach Haushaltsrücklagen (Saldo 0 + Saldo 01)				-44.800,00	-44.000,00	-800,00			
Investive Gebarung										
SU 33	Summe Einzahlungen investive Gebarung							0,00	0,00	0,00
SU 34	Summe Auszahlungen investive Gebarung							0,00	0,00	0,00
SA2	Saldo (2) Geldfluss aus der Investiven Gebarung (33 – 34)							0,00	0,00	0,00
SA3	Saldo (3) Nettofinanzierungssaldo (Saldo 1 + Saldo 2)							-21.600,00	-20.800,00	-800,00
Finanzierungstätigkeit										
SU 35	Summe Einzahlungen aus der Finanzierungstätigkeit							0,00	0,00	0,00
SU 36	Summe Auszahlungen aus der Finanzierungstätigkeit							0,00	0,00	0,00
SA4	Saldo (4) Geldfluss aus der Finanzierungstätigkeit (35 – 36)							0,00	0,00	0,00
SA5	Saldo (5) Geldfluss aus der voranschlagswirksamen Gebarung (Saldo 3 + Saldo 4)							-21.600,00	-20.800,00	-800,00
85	Betriebe mit marktbestimmter Tätigkeit									
850	Betriebe der Wasserversorgung									
850000	Betriebe der Wasserversorgung									
Operative Gebarung										
2/850000+810000	Erlöse aus Wasserzählereinbauten	2114	3114	13	500,00	500,00	0,00	500,00	500,00	0,00
2/850000+813000	Erträge aus der Auflösung von Investitionszuschüssen (Kapitaltransfers)	2127			76.200,00	76.200,00	0,00	0,00	0,00	0,00
2/850000+852100	Wasserbereitstellungsgebühr	2113	3113	12	83.000,00	83.000,00	0,00	83.000,00	83.000,00	0,00
2/850000+852200	Wasserbezugsgebühren	2113	3113	12	210.000,00	210.000,00	0,00	210.000,00	210.000,00	0,00

1. Nachtragsvoranschlag 2025

Marktgemeinde Vitis

NVA Ergebnis- und Finanzierungsvoranschlag Detailnachweis

		MVAG		VC QU	Ergebnisvoranschlag		Finanzierungsvoranschlag			
		EH	FH		VA 2025 inkl. NVA	VA 2025	1. NVA	VA 2025 inkl. NVA	VA 2025	1. NVA
2/850000+860001	Transfers von Bund, Bundesfonds und Bundeskammern (Zinszuschüsse KPC)	2121	3121	15	4.000,00	4.000,00	0,00	4.000,00	4.000,00	0,00
SU 21 / 31	Summe Erträge / Einzahlungen operative Gebarung				373.700,00	373.700,00	0,00	297.500,00	297.500,00	0,00
1/850000-400000	Dienstbekleidung	2221	3221	23	400,00	400,00	0,00	400,00	400,00	0,00
1/850000-400100	Geringwertige Wirtschaftsgüter (inkl. Wasserzählerankauf)	2221	3221	23	6.000,00	6.000,00	0,00	6.000,00	6.000,00	0,00
1/850000-413000	Wasserankauf	2221	3221	23	195.000,00	195.000,00	0,00	195.000,00	195.000,00	0,00
1/850000-612000	Instandhaltung von Wasser- und Abwasserbauten und -anlagen	2224	3224	24	6.500,00	6.500,00	0,00	6.500,00	6.500,00	0,00
1/850000-650000	Kreditzinsen	2241	3241	25	7.000,00	7.000,00	0,00	7.000,00	7.000,00	0,00
1/850000-680000	Planmäßige Abschreibung	2226			92.300,00	92.300,00	0,00	0,00	0,00	0,00
1/850000-710000	Gebrauchsabgabenerichtung	2225	3225	24	14.200,00	14.200,00	0,00	14.200,00	14.200,00	0,00
1/850000-720100	Leistungen des Wirtschaftshofes	2225	3225	24	* 13.600,00	13.600,00	0,00	13.600,00	13.600,00	0,00
1/850000-720200	Personalkosten Verwaltung	2225	3225	24	* 1.000,00	1.000,00	0,00	1.000,00	1.000,00	0,00
1/850000-720300	Sachkosten Verwaltung	2225	3225	24	* 200,00	200,00	0,00	200,00	200,00	0,00
1/850000-724000	Reisegebühren	2225	3225	24	200,00	200,00	0,00	200,00	200,00	0,00
1/850000-728000	Entgelte für sonstige Leistungen (u. a. Kosten für Wasseruntersuchungen, Schulungen ...)	2225	3225	24	3.600,00	3.600,00	0,00	3.600,00	3.600,00	0,00
1/850000-728500	Entgelte für sonstige Leistungen (Abgabeneinhebungsvergütung)	2225	3225	24	8.800,00	8.800,00	0,00	8.800,00	8.800,00	0,00
SU 22 / 32	Summe Aufwendungen / Auszahlungen operative Gebarung				348.800,00	348.800,00	0,00	256.500,00	256.500,00	0,00
SA 0 / SA 1	(0) Nettoergebnis (21 - 22) / (1) Geldfluss operative Gebarung (31 - 32)				24.900,00	24.900,00	0,00	41.000,00	41.000,00	0,00
1/850000-794001	Zuweisung an zweckgebundene Haushaltsrücklagen (Erneuerungsrücklage WVA)	2401			200,00	0,00	200,00	0,00	0,00	0,00
SA01	Saldo (01) Haushaltsrücklagen (230 - 240)				-200,00	0,00	-200,00	0,00	0,00	0,00
SA00	Saldo (00) Nettoergebnis nach Haushaltsrücklagen (Saldo 0 + Saldo 01)				24.700,00	24.900,00	-200,00			
Investive Gebarung										
6/850000+300000	Investitionszuschuss Bund	3331	1 33		0,00	0,00	0,00	24.300,00	0,00	24.300,00
2/850000+300000	Kapitaltransfers von Bund, Bundesfonds und Bundeskammern (z. B. KPC-Förderung - Barwert)	3331	33		0,00	0,00	0,00	6.100,00	6.100,00	0,00
6/850000+307000	Wasseranschlussgebühr - Kapitaltransfers von privaten Haushalten und privaten Organisationen ohne Erwerbszweck und andere	3334	1 34		0,00	0,00	0,00	60.000,00	20.000,00	40.000,00
SU 33	Summe Einzahlungen investive Gebarung							90.400,00	26.100,00	64.300,00
5/850000-004000	Wasserleitungsbau	3412	1 40		0,00	0,00	0,00	85.000,00	25.000,00	60.000,00
5/850000-070000	Aktivierungsfähige Rechte (immaterielle Vermögenswerte)	3411	1		0,00	0,00	0,00	25.000,00	20.000,00	5.000,00
SU 34	Summe Auszahlungen investive Gebarung							110.000,00	45.000,00	65.000,00

1. Nachtragsvoranschlag 2025

NVA Ergebnis- und Finanzierungsvoranschlag Detailnachweis

Marktgemeinde Vitis

		MVAG		VC QU	Ergebnisvoranschlag		Finanzierungsvoranschlag			
		EH	FH		VA 2025 inkl. NVA	VA 2025	1. NVA	VA 2025 inkl. NVA	VA 2025	1. NVA
SA2	Saldo (2) Geldfluss aus der Investiven Gebarung (33 – 34)							-19.600,00	-18.900,00	-700,00
SA3	Saldo (3) Nettofinanzierungssaldo (Saldo 1 + Saldo 2)							21.400,00	22.100,00	-700,00
Finanzierungstätigkeit										
6/850000+346000	Bankdarlehen			3514 1 55	0,00	0,00	0,00	25.000,00	25.000,00	0,00
SU 35	Summe Einzahlungen aus der Finanzierungstätigkeit							25.000,00	25.000,00	0,00
1/850000-346000	Tilgung von Bankdarlehen			3614 65	0,00	0,00	0,00	18.700,00	18.700,00	0,00
SU 36	Summe Auszahlungen aus der Finanzierungstätigkeit							18.700,00	18.700,00	0,00
SA4	Saldo (4) Geldfluss aus der Finanzierungstätigkeit (35 – 36)							6.300,00	6.300,00	0,00
SA5	Saldo (5) Geldfluss aus der voranschlagswirksamen Gebarung (Saldo 3 + Saldo 4)							27.700,00	28.400,00	-700,00
851	Betriebe der Abwasserbeseitigung									
851000	Betriebe der Abwasserbeseitigung									
Operative Gebarung										
2/851000+813000	Erträge aus der Auflösung von Investitionszuschüssen (Kapitaltransfers)			2127	245.800,00	245.800,00	0,00	0,00	0,00	0,00
2/851000+816000	Kostenbeiträge Indirekteinleiter-Kataster	2114	3114	13	1.500,00	1.500,00	0,00	1.500,00	1.500,00	0,00
2/851000+816100	Energieabgabenvergütung	2114	3114	13	200,00	200,00	0,00	200,00	200,00	0,00
2/851000+852100	Kanalbenutzungsgebühren	2113	3113	12	455.000,00	455.000,00	0,00	455.000,00	455.000,00	0,00
2/851000+860001	Transfers von Bund, Bundesfonds und Bundeskammern (Zinsenzuschüsse KPC)	2121	3121	15	59.000,00	58.900,00	100,00	59.000,00	58.900,00	100,00
SU 21 / 31	Summe Erträge / Einzahlungen operative Gebarung				761.500,00	761.400,00	100,00	515.700,00	515.600,00	100,00
1/851000-400000	Dienst- und Schutzbekleidung	2221	3221	23	400,00	400,00	0,00	400,00	400,00	0,00
1/851000-400100	Geringwertige Wirtschaftsgüter	2221	3221	23	1.000,00	1.000,00	0,00	1.000,00	1.000,00	0,00
1/851000-452000	Treibstoffe	2221	3221	23	2.100,00	2.100,00	0,00	2.100,00	2.100,00	0,00
1/851000-455000	Chemische Mittel	2221	3221	23	23.000,00	23.000,00	0,00	23.000,00	23.000,00	0,00
1/851000-459000	Sonstige Verbrauchsgüter inkl. Reinigungsmaterial	2221	3221	23	1.000,00	1.000,00	0,00	1.000,00	1.000,00	0,00
1/851000-565000	Mehrleistungsvergütungen (Rufbereitschaft)	2211	3211	20	14.900,00	14.900,00	0,00	14.900,00	14.900,00	0,00
1/851000-580000	DGB-Beitrag Finanzamt	2212	3212	20	600,00	600,00	0,00	600,00	600,00	0,00
1/851000-582000	DGB Sozialversicherung Klärwärter (inkl. Mitarbeitervorsorge!)	2212	3212	20	2.900,00	2.900,00	0,00	2.900,00	2.900,00	0,00
1/851000-600000	Strom (Beleuchtung, Pumpwerke)	2222	3222	24	30.000,00	20.000,00	10.000,00	30.000,00	20.000,00	10.000,00
1/851000-612000	Instandhaltung von Kanalanlagen und Pumpwerken	2224	3224	24	15.000,00	15.000,00	0,00	15.000,00	15.000,00	0,00
1/851000-612100	Instandhaltung der Abwasserbeseitigungsanlage (Instandhaltung von Wasser- und Abwasserbauten und -anlagen)	2224	3224	24	18.000,00	18.000,00	0,00	18.000,00	18.000,00	0,00
1/851000-614000	Instandhaltung von Gebäuden, Bauten und Grundstückseinrichtungen	2224	3224	24	2.500,00	2.500,00	0,00	2.500,00	2.500,00	0,00

1. Nachtragsvoranschlag 2025

NVA Ergebnis- und Finanzierungsvoranschlag Detailnachweis

Marktgemeinde Vitis

		MVAG		VC QU	Ergebnisvoranschlag			Finanzierungsvoranschlag			
		EH	FH		VA 2025 inkl. NVA	VA 2025	1. NVA	VA 2025 inkl. NVA	VA 2025	1. NVA	
1/851000-617000	Instandhaltung Fahrzeug(e), Ausstattung, Maschinen und maschinelle Anlagen Kläranlage	2224	3224	24		1.500,00	1.500,00	0,00	1.500,00	1.500,00	0,00
1/851000-631000	Telekommunikationsdienste	2222	3222	24		2.500,00	2.500,00	0,00	2.500,00	2.500,00	0,00
1/851000-650000	Kreditzinsen	2241	3241	25		74.800,00	82.100,00	-7.300,00	74.800,00	82.100,00	-7.300,00
1/851000-670000	Versicherungen	2222	3222	24		10.500,00	10.500,00	0,00	10.500,00	10.500,00	0,00
1/851000-680000	Planmäßige Abschreibung	2226				411.100,00	411.100,00	0,00	0,00	0,00	0,00
1/851000-710000	Gebrauchsabgabenträchtigung	2225	3225	24		25.700,00	25.700,00	0,00	25.700,00	25.700,00	0,00
1/851000-711000	Gebühren für die Benützung von Gemeindeeinrichtungen und Anlagen gemäß FAG	2225	3225	24		1.600,00	1.600,00	0,00	1.600,00	1.600,00	0,00
1/851000-720100	Leistungen des Wirtschaftshofes	2225	3225	24	*	51.700,00	51.700,00	0,00	51.700,00	51.700,00	0,00
1/851000-720200	Personalkosten Verwaltung	2225	3225	24	*	1.000,00	1.000,00	0,00	1.000,00	1.000,00	0,00
1/851000-720300	Sachkosten Verwaltung	2225	3225	24	*	200,00	200,00	0,00	200,00	200,00	0,00
1/851000-724000	Reisegebühren	2225	3225	24		200,00	200,00	0,00	200,00	200,00	0,00
1/851000-726000	Mitgliedsbeiträge (an Institutionen)	2225	3225	24		400,00	400,00	0,00	400,00	400,00	0,00
1/851000-728000	Leistungsentgelte an Firmen	2225	3225	24		22.000,00	22.000,00	0,00	22.000,00	22.000,00	0,00
1/851000-728100	Schulung / Tagungen Klärwärter	2225	3225	24		500,00	500,00	0,00	500,00	500,00	0,00
1/851000-728500	Entgelte für sonstige Leistungen (Abgabeneinhebungsvergütung)	2225	3225	24		14.300,00	14.300,00	0,00	14.300,00	14.300,00	0,00
SU 22 / 32	Summe Aufwendungen / Auszahlungen operative Gebarung					729.400,00	726.700,00	2.700,00	318.300,00	315.600,00	2.700,00
SA 0 / SA 1	(0) Nettoergebnis (21 - 22) / (1) Geldfluss operative Gebarung (31 - 32)					32.100,00	34.700,00	-2.600,00	197.400,00	200.000,00	-2.600,00
1/851000-794001	Zuweisung an zweckgebundene Haushaltsrücklagen (Erneuerungsrücklage ABA)	2401				300,00	0,00	300,00	0,00	0,00	0,00
SA01	Saldo (01) Haushaltsrücklagen (230 - 240)					-300,00	0,00	-300,00	0,00	0,00	0,00
SA00	Saldo (00) Nettoergebnis nach Haushaltsrücklagen (Saldo 0 + Saldo 01)					31.800,00	34.700,00	-2.900,00			
Investive Gebarung											
2/851000+300000	Kapitaltransfers von Bund, Bundesfonds und Bundeskammern (z. B. KPC-Förderung - Barwert)	3331		33		0,00	0,00	0,00	95.200,00	76.600,00	18.600,00
6/851000+307000	Kanalanschlussgebühr - Kapitaltransfers von privaten Haushalten und privaten Organisationen ohne Erwerbszweck und andere	3334		1 34		0,00	0,00	0,00	80.000,00	50.000,00	30.000,00
SU 33	Summe Einzahlungen investive Gebarung								175.200,00	126.600,00	48.600,00
5/851000-004000	Kanalbau	3412		1 40		0,00	0,00	0,00	78.800,00	45.000,00	33.800,00
1/851000-020000	Ankauf von Maschinen und Geräten	3414		2 41		0,00	0,00	0,00	4.500,00	4.500,00	0,00
1/851000-042000	Betriebs- und Geschäftsausstattung	3415		2 41		0,00	0,00	0,00	3.500,00	3.500,00	0,00
5/851000-070000	Aktivierungsfähige Rechte (immaterielle Vermögenswerte)	3411		1		0,00	0,00	0,00	50.000,00	40.000,00	10.000,00
SU 34	Summe Auszahlungen investive Gebarung								136.800,00	93.000,00	43.800,00

1. Nachtragsvoranschlag 2025

NVA Ergebnis- und Finanzierungsvoranschlag Detailnachweis

Marktgemeinde Vitis

		MVAG		VC QU	Ergebnisvoranschlag		Finanzierungsvoranschlag			
		EH	FH		VA 2025 inkl. NVA	VA 2025	1. NVA	VA 2025 inkl. NVA	VA 2025	1. NVA
SA2	Saldo (2) Geldfluss aus der Investiven Gebarung (33 – 34)							38.400,00	33.600,00	4.800,00
SA3	Saldo (3) Nettofinanzierungssaldo (Saldo 1 + Saldo 2)							235.800,00	233.600,00	2.200,00
Finanzierungstätigkeit										
6/851000+346000	Bankdarlehen		3514	1 55	0,00	0,00	0,00	100.000,00	100.000,00	0,00
SU 35	Summe Einzahlungen aus der Finanzierungstätigkeit							100.000,00	100.000,00	0,00
1/851000-346000	Tilgung von Bankdarlehen		3614	65	0,00	0,00	0,00	211.100,00	211.100,00	0,00
SU 36	Summe Auszahlungen aus der Finanzierungstätigkeit							211.100,00	211.100,00	0,00
SA4	Saldo (4) Geldfluss aus der Finanzierungstätigkeit (35 – 36)							-111.100,00	-111.100,00	0,00
SA5	Saldo (5) Geldfluss aus der voranschlagswirksamen Gebarung (Saldo 3 + Saldo 4)							124.700,00	122.500,00	2.200,00
853	Betriebe für die Errichtung und Verwaltung von Wohn- und Ges									
853000	Betrieb für Wohn- und Geschäftsgebäude									
Operative Gebarung										
2/853000+811000	Mieten	2115	3115	14	3.600,00	3.600,00	0,00	3.600,00	3.600,00	0,00
2/853000+816000	Kostensätze (Betriebskosten)	2114	3114	13	800,00	800,00	0,00	800,00	800,00	0,00
SU 21 / 31	Summe Erträge / Einzahlungen operative Gebarung				4.400,00	4.400,00	0,00	4.400,00	4.400,00	0,00
1/853000-600000	Energiebezug (Strom, Gas, Fernwärme)	2222	3222	24	300,00	300,00	0,00	300,00	300,00	0,00
1/853000-614000	Instandhaltung von Gebäuden	2224	3224	24	1.000,00	1.000,00	0,00	1.000,00	1.000,00	0,00
1/853000-670000	Versicherungen	2222	3222	24	400,00	400,00	0,00	400,00	400,00	0,00
1/853000-680000	Planmäßige Abschreibung	2226			2.900,00	2.900,00	0,00	0,00	0,00	0,00
1/853000-710000	Öffentliche Abgaben (u.a. GST, Kanal-/Wasser-/Müllabgaben - ab 01.04.2020 NUR Grundsteuer + ImmoEST!)	2225	3225	24	300,00	300,00	0,00	300,00	300,00	0,00
1/853000-711000	Gebühren für die Benützung von Gemeindeeinrichtungen und Anlagen gemäß FAG	2225	3225	24	500,00	500,00	0,00	500,00	500,00	0,00
1/853000-720100	Leistungen des Wirtschaftshofes	2225	3225	24	300,00	300,00	0,00	300,00	300,00	0,00
1/853000-728000	Entgelte für sonstige Leistungen (z. B. Kehrgebühren Rauchfangkehrer u. a.)	2225	3225	24	10.000,00	30.000,00	-20.000,00	10.000,00	30.000,00	-20.000,00
SU 22 / 32	Summe Aufwendungen / Auszahlungen operative Gebarung				15.700,00	35.700,00	-20.000,00	12.800,00	32.800,00	-20.000,00
SA 0 / SA 1	(0) Nettoergebnis (21 - 22) / (1) Geldfluss operative Gebarung (31 – 32)				-11.300,00	-31.300,00	20.000,00	-8.400,00	-28.400,00	20.000,00
SA01	Saldo (01) Haushaltsrücklagen (230 - 240)				0,00	0,00	0,00	0,00	0,00	0,00
SA00	Saldo (00) Nettoergebnis nach Haushaltsrücklagen (Saldo 0 + Saldo 01)				-11.300,00	-31.300,00	20.000,00			
Investive Gebarung										
SU 33	Summe Einzahlungen investive Gebarung							0,00	0,00	0,00
SU 34	Summe Auszahlungen investive Gebarung							0,00	0,00	0,00
SA2	Saldo (2) Geldfluss aus der Investiven Gebarung (33 – 34)							0,00	0,00	0,00
SA3	Saldo (3) Nettofinanzierungssaldo (Saldo 1 + Saldo 2)							-8.400,00	-28.400,00	20.000,00

1. Nachtragsvoranschlag 2025

NVA Ergebnis- und Finanzierungsvoranschlag Detailnachweis

Marktgemeinde Vitis

	MVAG	VC QU	Ergebnisvoranschlag			Finanzierungsvoranschlag					
			EH	FH	VA 2025 inkl. NVA	VA 2025	1. NVA	VA 2025 inkl. NVA	VA 2025	1. NVA	
Finanzierungstätigkeit											
SU 35							0,00	0,00	0,00		
SU 36							0,00	0,00	0,00		
SA4							0,00	0,00	0,00		
SA5							-8.400,00	-28.400,00	20.000,00		
859	Sonstige Betriebe mit marktbestimmter Tätigkeit										
859100	Breitbandinternetausbau ab 2022										
Operative Gebarung											
2/859100+803000					12.000,00	12.000,00	0,00	0,00	0,00	0,00	
SU 21 / 31					12.000,00	12.000,00	0,00	0,00	0,00	0,00	
SU 22 / 32					0,00	0,00	0,00	0,00	0,00	0,00	
SA 0 / SA 1					12.000,00	12.000,00	0,00	0,00	0,00	0,00	
SA01					0,00	0,00	0,00	0,00	0,00	0,00	
SA00					12.000,00	12.000,00	0,00				
Investive Gebarung											
2/859100+803000			3314		0,00	0,00	0,00	12.000,00	12.000,00	0,00	
SU 33								12.000,00	12.000,00	0,00	
1/859100-050000			3412	2 40	0,00	0,00	0,00	2.000,00	2.000,00	0,00	
SU 34								2.000,00	2.000,00	0,00	
SA2								10.000,00	10.000,00	0,00	
SA3								10.000,00	10.000,00	0,00	
Finanzierungstätigkeit											
SU 35								0,00	0,00	0,00	
SU 36								0,00	0,00	0,00	
SA4								0,00	0,00	0,00	
SA5								10.000,00	10.000,00	0,00	
87	Wirtschaftliche Unternehmungen										
870	Elektrizitätsversorgung										
870000	Elektrizitätsversorgung										
Operative Gebarung											
2/870000+808000			2116	3116	16	22.500,00	22.500,00	0,00	22.500,00	22.500,00	0,00
2/870000+813000			2127			8.500,00	8.500,00	0,00	0,00	0,00	0,00

1. Nachtragsvoranschlag 2025

Marktgemeinde Vitis

NVA Ergebnis- und Finanzierungsvoranschlag Detailnachweis

		MVAG		VC QU	Ergebnisvoranschlag			Finanzierungsvoranschlag		
		EH	FH		VA 2025 inkl. NVA	VA 2025	1. NVA	VA 2025 inkl. NVA	VA 2025	1. NVA
2/870000+860000	Zuschuss des Bundes	2121	3121	15	1.500,00	1.500,00	0,00	1.500,00	1.500,00	0,00
SU 21 / 31	Summe Erträge / Einzahlungen operative Gebarung				32.500,00	32.500,00	0,00	24.000,00	24.000,00	0,00
1/870000-600100	Abgaben und Netzkosten PV	2222	3222	24	700,00	500,00	200,00	700,00	500,00	200,00
1/870000-619200	Instandhaltung PV-Anlage und Stromtankstelle bei Kindergarten	2224	3224	24	2.000,00	2.000,00	0,00	2.000,00	2.000,00	0,00
1/870000-650000	Zinsen für Finanzschulden in Euro	2241	3241	25	5.700,00	5.700,00	0,00	5.700,00	5.700,00	0,00
1/870000-670000	Versicherungen	2222	3222	24	700,00	700,00	0,00	700,00	700,00	0,00
1/870000-680000	Planmäßige Abschreibung	2226			27.100,00	27.100,00	0,00	0,00	0,00	0,00
1/870000-710000	Öffentliche Abgaben (KÖSt, usw.)	2225	3225	24	3.500,00	3.500,00	0,00	3.500,00	3.500,00	0,00
1/870000-728000	Entgelte für sonstige Leistungen (Firmen)	2225	3225	24	1.000,00	1.000,00	0,00	1.000,00	1.000,00	0,00
SU 22 / 32	Summe Aufwendungen / Auszahlungen operative Gebarung				40.700,00	40.500,00	200,00	13.600,00	13.400,00	200,00
SA 0 / SA 1	(0) Nettoergebnis (21 - 22) / (1) Geldfluss operative Gebarung (31 - 32)				-8.200,00	-8.000,00	-200,00	10.400,00	10.600,00	-200,00
SA01	Saldo (01) Haushaltsrücklagen (230 - 240)				0,00	0,00	0,00	0,00	0,00	0,00
SA00	Saldo (00) Nettoergebnis nach Haushaltsrücklagen (Saldo 0 + Saldo 01)				-8.200,00	-8.000,00	-200,00			
Investive Gebarung										
2/870000+300000	Kapitaltransfers von Bund, Bundesfonds und Bundeskammern (z. B. KPC-Förderung - Barwert)		3331	33	0,00	0,00	0,00	5.300,00	5.300,00	0,00
6/870000+301000	Kapitaltransfers von Ländern, Landesfonds und Landeskammern		3331	1 33	0,00	0,00	0,00	10.000,00	0,00	10.000,00
SU 33	Summe Einzahlungen investive Gebarung							15.300,00	5.300,00	10.000,00
SU 34	Summe Auszahlungen investive Gebarung							0,00	0,00	0,00
SA2	Saldo (2) Geldfluss aus der Investiven Gebarung (33 - 34)							15.300,00	5.300,00	10.000,00
SA3	Saldo (3) Nettofinanzierungssaldo (Saldo 1 + Saldo 2)							25.700,00	15.900,00	9.800,00
Finanzierungstätigkeit										
SU 35	Summe Einzahlungen aus der Finanzierungstätigkeit							0,00	0,00	0,00
1/870000-346000	Investitionsdarlehen von Finanzunternehmen		3614	65	0,00	0,00	0,00	8.500,00	8.500,00	0,00
SU 36	Summe Auszahlungen aus der Finanzierungstätigkeit							8.500,00	8.500,00	0,00
SA4	Saldo (4) Geldfluss aus der Finanzierungstätigkeit (35 - 36)							-8.500,00	-8.500,00	0,00
SA5	Saldo (5) Geldfluss aus der voranschlagswirksamen Gebarung (Saldo 3 + Saldo 4)							17.200,00	7.400,00	9.800,00

	MVAG	VC QU	Ergebnisvoranschlag		Finanzierungsvoranschlag					
			EH	FH	VA 2025 inkl. NVA	VA 2025	1. NVA	VA 2025 inkl. NVA	VA 2025	1. NVA
9 Finanzwirtschaft										
90	Gesonderte Verwaltung									
900	Gesonderte Verwaltung									
900000	Gesonderte Verwaltung									
Operative Gebarung										
SU 21 / 31	Summe Erträge / Einzahlungen operative Gebarung			0,00	0,00	0,00	0,00	0,00	0,00	0,00
1/900000-569000	Sonstige Nebengebühren	2211	3211	20	100,00	100,00	0,00	100,00	100,00	0,00
1/900000-710000	Öffentliche Abgaben (inkl. Umsatzsteuernachzahlungen)	2225	3225	24	2.000,00	2.000,00	0,00	2.000,00	2.000,00	0,00
SU 22 / 32	Summe Aufwendungen / Auszahlungen operative Gebarung			2.100,00	2.100,00	0,00	2.100,00	2.100,00	2.100,00	0,00
SA 0 / SA 1	(0) Nettoergebnis (21 - 22) / (1) Geldfluss operative Gebarung (31 - 32)			-2.100,00	-2.100,00	0,00	-2.100,00	-2.100,00	-2.100,00	0,00
SA01	Saldo (01) Haushaltsrücklagen (230 - 240)			0,00	0,00	0,00	0,00	0,00	0,00	0,00
SA00	Saldo (00) Nettoergebnis nach Haushaltsrücklagen (Saldo 0 + Saldo 01)			-2.100,00	-2.100,00	0,00				0,00
Investive Gebarung										
SU 33	Summe Einzahlungen investive Gebarung						0,00	0,00	0,00	0,00
SU 34	Summe Auszahlungen investive Gebarung						0,00	0,00	0,00	0,00
SA2	Saldo (2) Geldfluss aus der Investiven Gebarung (33 - 34)						0,00	0,00	0,00	0,00
SA3	Saldo (3) Nettofinanzierungssaldo (Saldo 1 + Saldo 2)						-2.100,00	-2.100,00	-2.100,00	0,00
Finanzierungstätigkeit										
SU 35	Summe Einzahlungen aus der Finanzierungstätigkeit						0,00	0,00	0,00	0,00
SU 36	Summe Auszahlungen aus der Finanzierungstätigkeit						0,00	0,00	0,00	0,00
SA4	Saldo (4) Geldfluss aus der Finanzierungstätigkeit (35 - 36)						0,00	0,00	0,00	0,00
SA5	Saldo (5) Geldfluss aus der voranschlagswirksamen Gebarung (Saldo 3 + Saldo 4)						-2.100,00	-2.100,00	-2.100,00	0,00
91	Kapitalvermögen und Stiftungen ohne eigene Rechtspersönlichkeit									
910	Geldverkehr									
910000	Geldverkehr									
Operative Gebarung										
2/910000+823000	Zinsen der Giro- und Spargirokonten	2131	3131	14	500,00	500,00	0,00	500,00	500,00	0,00
SU 21 / 31	Summe Erträge / Einzahlungen operative Gebarung			500,00	500,00	0,00	500,00	500,00	500,00	0,00
1/910000-650000	Zinsen der Girokonten	2241	3241	25	5.000,00	100,00	4.900,00	5.000,00	100,00	4.900,00
1/910000-659000	Geldverkehrsspesen / Centausgleich	2244	3244	24	1.800,00	1.800,00	0,00	1.800,00	1.800,00	0,00
1/910000-710000	Kapitalertragsteuer	2225	3225	24	200,00	200,00	0,00	200,00	200,00	0,00
SU 22 / 32	Summe Aufwendungen / Auszahlungen operative Gebarung			7.000,00	2.100,00	4.900,00	7.000,00	2.100,00	2.100,00	4.900,00
SA 0 / SA 1	(0) Nettoergebnis (21 - 22) / (1) Geldfluss operative Gebarung (31 - 32)			-6.500,00	-1.600,00	-4.900,00	-6.500,00	-1.600,00	-1.600,00	-4.900,00
SA01	Saldo (01) Haushaltsrücklagen (230 - 240)			0,00	0,00	0,00	0,00	0,00	0,00	0,00

1. Nachtragsvoranschlag 2025

Marktgemeinde Vitis

NVA Ergebnis- und Finanzierungsvoranschlag Detailnachweis

		MVAG VC QU			Ergebnisvoranschlag			Finanzierungsvoranschlag		
		EH	FH		VA 2025 inkl. NVA	VA 2025	1. NVA	VA 2025 inkl. NVA	VA 2025	1. NVA
SA00	Saldo (00) Nettoergebnis nach Haushaltsrücklagen (Saldo 0 + Saldo 01)				-6.500,00	-1.600,00	-4.900,00			
Investive Gebarung										
SU 33	Summe Einzahlungen investive Gebarung							0,00	0,00	0,00
SU 34	Summe Auszahlungen investive Gebarung							0,00	0,00	0,00
SA2	Saldo (2) Geldfluss aus der Investiven Gebarung (33 – 34)							0,00	0,00	0,00
SA3	Saldo (3) Nettofinanzierungssaldo (Saldo 1 + Saldo 2)							-6.500,00	-1.600,00	-4.900,00
Finanzierungstätigkeit										
SU 35	Summe Einzahlungen aus der Finanzierungstätigkeit							0,00	0,00	0,00
SU 36	Summe Auszahlungen aus der Finanzierungstätigkeit							0,00	0,00	0,00
SA4	Saldo (4) Geldfluss aus der Finanzierungstätigkeit (35 – 36)							0,00	0,00	0,00
SA5	Saldo (5) Geldfluss aus der voranschlagswirksamen Gebarung (Saldo 3 + Saldo 4)							-6.500,00	-1.600,00	-4.900,00
92 Öffentliche Abgaben										
920	Ausschließliche Gemeindeabgaben									
920000	Ausschließliche Gemeindeabgaben									
Operative Gebarung										
2/920000+830000	Grundsteuer A	2111	3111	10	20.600,00	20.600,00	0,00	20.600,00	20.600,00	0,00
2/920000+831000	Grundsteuer B	2111	3111	10	224.000,00	224.000,00	0,00	224.000,00	224.000,00	0,00
2/920000+833100	Kommunalsteuer	2111	3111	10	1.100.000,00	1.100.000,00	0,00	1.100.000,00	1.100.000,00	0,00
2/920000+838000	Hundeabgabe	2111	3111	10	4.500,00	4.500,00	0,00	4.500,00	4.500,00	0,00
2/920000+841000	Gebrauchsabgabe	2111	3111	10	71.800,00	71.800,00	0,00	71.800,00	71.800,00	0,00
2/920000+849000	Nebensprüche (Mahngebühren etc.)	2111	3111	10	100,00	100,00	0,00	100,00	100,00	0,00
2/920000+850000	Aufschließungsbeiträge (gem. Par. 14)	2111	3111	10	230.000,00	230.000,00	0,00	230.000,00	230.000,00	0,00
2/920000+856000	Verwaltungsabgaben	2111	3111	10	12.000,00	12.000,00	0,00	12.000,00	12.000,00	0,00
2/920000+857000	Kommissionsgebühren	2111	3111	10	300,00	300,00	0,00	300,00	300,00	0,00
SU 21 / 31	Summe Erträge / Einzahlungen operative Gebarung				1.663.300,00	1.663.300,00	0,00	1.663.300,00	1.663.300,00	0,00
1/920000-728500	Entgelte für sonstige Leistungen (Abgabeneinhebungsvergütung)	2225	3225	24	43.000,00	43.000,00	0,00	43.000,00	43.000,00	0,00
SU 22 / 32	Summe Aufwendungen / Auszahlungen operative Gebarung				43.000,00	43.000,00	0,00	43.000,00	43.000,00	0,00
SA 0 / SA 1	(0) Nettoergebnis (21 - 22) / (1) Geldfluss operative Gebarung (31 – 32)				1.620.300,00	1.620.300,00	0,00	1.620.300,00	1.620.300,00	0,00
SA01	Saldo (01) Haushaltsrücklagen (230 - 240)				0,00	0,00	0,00	0,00	0,00	0,00
SA00	Saldo (00) Nettoergebnis nach Haushaltsrücklagen (Saldo 0 + Saldo 01)				1.620.300,00	1.620.300,00	0,00			
Investive Gebarung										
SU 33	Summe Einzahlungen investive Gebarung							0,00	0,00	0,00
SU 34	Summe Auszahlungen investive Gebarung							0,00	0,00	0,00
SA2	Saldo (2) Geldfluss aus der Investiven Gebarung (33 – 34)							0,00	0,00	0,00
SA3	Saldo (3) Nettofinanzierungssaldo (Saldo 1 + Saldo 2)							1.620.300,00	1.620.300,00	0,00

1. Nachtragsvoranschlag 2025

NVA Ergebnis- und Finanzierungsvoranschlag Detailnachweis

Marktgemeinde Vitis

		MVAG VC QU			Ergebnisvoranschlag			Finanzierungsvoranschlag		
		EH	FH		VA 2025 inkl. NVA	VA 2025	1. NVA	VA 2025 inkl. NVA	VA 2025	1. NVA
Finanzierungstätigkeit										
SU 35	Summe Einzahlungen aus der Finanzierungstätigkeit							0,00	0,00	0,00
SU 36	Summe Auszahlungen aus der Finanzierungstätigkeit							0,00	0,00	0,00
SA4	Saldo (4) Geldfluss aus der Finanzierungstätigkeit (35 – 36)							0,00	0,00	0,00
SA5	Saldo (5) Geldfluss aus der voranschlagswirksamen Gebarung (Saldo 3 + Saldo 4)							1.620.300,00	1.620.300,00	0,00
921 Zwischen Ländern und Gemeinden geteilte Abgaben										
921000 Zwischen Ländern und Gemeinde geteilte Abgaben										
Operative Gebarung										
2/921000+832000	Einnahmen Landschaftsabgabe - Ausschließliche Landes(Gemeinde) abgaben	2111	3111	10	200,00	200,00	0,00	200,00	200,00	0,00
2/921000+834000	Nächtigungstaxen (inkl. Interessentenbeiträge Tourismus)	2111	3111	10	2.000,00	2.000,00	0,00	2.000,00	2.000,00	0,00
SU 21 / 31	Summe Erträge / Einzahlungen operative Gebarung				2.200,00	2.200,00	0,00	2.200,00	2.200,00	0,00
1/921000-728500	Entgelte für sonstige Leistungen (Abgabeneinhebungsvergütung)	2225	3225	24	100,00	100,00	0,00	100,00	100,00	0,00
SU 22 / 32	Summe Aufwendungen / Auszahlungen operative Gebarung				100,00	100,00	0,00	100,00	100,00	0,00
SA 0 / SA 1	(0) Nettoergebnis (21 - 22) / (1) Geldfluss operative Gebarung (31 – 32)				2.100,00	2.100,00	0,00	2.100,00	2.100,00	0,00
SA01	Saldo (01) Haushaltsrücklagen (230 - 240)				0,00	0,00	0,00	0,00	0,00	0,00
SA00	Saldo (00) Nettoergebnis nach Haushaltsrücklagen (Saldo 0 + Saldo 01)				2.100,00	2.100,00	0,00			
Investive Gebarung										
SU 33	Summe Einzahlungen investive Gebarung							0,00	0,00	0,00
SU 34	Summe Auszahlungen investive Gebarung							0,00	0,00	0,00
SA2	Saldo (2) Geldfluss aus der Investiven Gebarung (33 – 34)							0,00	0,00	0,00
SA3	Saldo (3) Nettofinanzierungssaldo (Saldo 1 + Saldo 2)							2.100,00	2.100,00	0,00
Finanzierungstätigkeit										
SU 35	Summe Einzahlungen aus der Finanzierungstätigkeit							0,00	0,00	0,00
SU 36	Summe Auszahlungen aus der Finanzierungstätigkeit							0,00	0,00	0,00
SA4	Saldo (4) Geldfluss aus der Finanzierungstätigkeit (35 – 36)							0,00	0,00	0,00
SA5	Saldo (5) Geldfluss aus der voranschlagswirksamen Gebarung (Saldo 3 + Saldo 4)							2.100,00	2.100,00	0,00
925 Ertragsanteile an gemeinschaftlichen Bundesabgaben										
925000 Ertragsanteile an gemeinschaftl. Bundesabgaben										
Operative Gebarung										
2/925000+859400	Abgabenertragsanteile n. abgest. Bevölkerungsschlüssel (inkl. Kest)	2112	3112	11	2.733.000,00	2.733.000,00	0,00	2.733.000,00	2.733.000,00	0,00
SU 21 / 31	Summe Erträge / Einzahlungen operative Gebarung				2.733.000,00	2.733.000,00	0,00	2.733.000,00	2.733.000,00	0,00
SU 22 / 32	Summe Aufwendungen / Auszahlungen operative Gebarung				0,00	0,00	0,00	0,00	0,00	0,00

1. Nachtragsvoranschlag 2025

Marktgemeinde Vitis

NVA Ergebnis- und Finanzierungsvoranschlag Detailnachweis

	MVAG EH FH	VC QU	Ergebnisvoranschlag		Finanzierungsvoranschlag				
			VA 2025 inkl. NVA	VA 2025	1. NVA	VA 2025 inkl. NVA	VA 2025	1. NVA	
SA 0 / SA 1	(0) Nettoergebnis (21 - 22) / (1) Geldfluss operative Gebarung (31 - 32)		2.733.000,00	2.733.000,00	0,00	2.733.000,00	2.733.000,00	0,00	
SA01	Saldo (01) Haushaltsrücklagen (230 - 240)		0,00	0,00	0,00	0,00	0,00	0,00	
SA00	Saldo (00) Nettoergebnis nach Haushaltsrücklagen (Saldo 0 + Saldo 01)		2.733.000,00	2.733.000,00	0,00				
Investive Gebarung									
SU 33	Summe Einzahlungen investive Gebarung					0,00	0,00	0,00	
SU 34	Summe Auszahlungen investive Gebarung					0,00	0,00	0,00	
SA2	Saldo (2) Geldfluss aus der Investiven Gebarung (33 - 34)					0,00	0,00	0,00	
SA3	Saldo (3) Nettofinanzierungssaldo (Saldo 1 + Saldo 2)					2.733.000,00	2.733.000,00	0,00	
Finanzierungstätigkeit									
SU 35	Summe Einzahlungen aus der Finanzierungstätigkeit					0,00	0,00	0,00	
SU 36	Summe Auszahlungen aus der Finanzierungstätigkeit					0,00	0,00	0,00	
SA4	Saldo (4) Geldfluss aus der Finanzierungstätigkeit (35 - 36)					0,00	0,00	0,00	
SA5	Saldo (5) Geldfluss aus der voranschlagswirksamen Gebarung (Saldo 3 + Saldo 4)					2.733.000,00	2.733.000,00	0,00	
94 Finanzzuweisungen und Zuschüsse									
940	Bedarfszuweisungen								
940000	Bedarfszuweisungen								
Operative Gebarung									
SU 21 / 31	Summe Erträge / Einzahlungen operative Gebarung		0,00	0,00	0,00	0,00	0,00	0,00	
SU 22 / 32	Summe Aufwendungen / Auszahlungen operative Gebarung		0,00	0,00	0,00	0,00	0,00	0,00	
SA 0 / SA 1	(0) Nettoergebnis (21 - 22) / (1) Geldfluss operative Gebarung (31 - 32)		0,00	0,00	0,00	0,00	0,00	0,00	
SA01	Saldo (01) Haushaltsrücklagen (230 - 240)		0,00	0,00	0,00	0,00	0,00	0,00	
SA00	Saldo (00) Nettoergebnis nach Haushaltsrücklagen (Saldo 0 + Saldo 01)		0,00	0,00	0,00				
Investive Gebarung									
SU 33	Summe Einzahlungen investive Gebarung					0,00	0,00	0,00	
SU 34	Summe Auszahlungen investive Gebarung					0,00	0,00	0,00	
SA2	Saldo (2) Geldfluss aus der Investiven Gebarung (33 - 34)					0,00	0,00	0,00	
SA3	Saldo (3) Nettofinanzierungssaldo (Saldo 1 + Saldo 2)					0,00	0,00	0,00	
Finanzierungstätigkeit									
SU 35	Summe Einzahlungen aus der Finanzierungstätigkeit					0,00	0,00	0,00	
SU 36	Summe Auszahlungen aus der Finanzierungstätigkeit					0,00	0,00	0,00	
SA4	Saldo (4) Geldfluss aus der Finanzierungstätigkeit (35 - 36)					0,00	0,00	0,00	
SA5	Saldo (5) Geldfluss aus der voranschlagswirksamen Gebarung (Saldo 3 + Saldo 4)					0,00	0,00	0,00	

1. Nachtragsvoranschlag 2025

NVA Ergebnis- und Finanzierungsvoranschlag Detailnachweis

Marktgemeinde Vitis

		MVAG		VC QU	Ergebnisvoranschlag		Finanzierungsvoranschlag			
		EH	FH		VA 2025 inkl. NVA	VA 2025	1. NVA	VA 2025 inkl. NVA	VA 2025	1. NVA
941	Sonstige Finanzaufweisungen nach dem FAG									
941000	Sonstige Finanzaufweisungen nach dem FAG									
Operative Gebarung										
2/941000+860200	Transfers von Bund, Bundesfonds und Bundeskammern (Strukturfonds - § 25/ § 26 / § 28a FAG bzw. "Gemeindemilliarde" Bund)	2121	3121		98.500,00	98.500,00	0,00	98.500,00	98.500,00	0,00
SU 21 / 31	Summe Erträge / Einzahlungen operative Gebarung				98.500,00	98.500,00	0,00	98.500,00	98.500,00	0,00
SU 22 / 32	Summe Aufwendungen / Auszahlungen operative Gebarung				0,00	0,00	0,00	0,00	0,00	0,00
SA 0 / SA 1	(0) Nettoergebnis (21 - 22) / (1) Geldfluss operative Gebarung (31 - 32)				98.500,00	98.500,00	0,00	98.500,00	98.500,00	0,00
SA01	Saldo (01) Haushaltsrücklagen (230 - 240)				0,00	0,00	0,00	0,00	0,00	0,00
SA00	Saldo (00) Nettoergebnis nach Haushaltsrücklagen (Saldo 0 + Saldo 01)				98.500,00	98.500,00	0,00			
Investive Gebarung										
SU 33	Summe Einzahlungen investive Gebarung							0,00	0,00	0,00
SU 34	Summe Auszahlungen investive Gebarung							0,00	0,00	0,00
SA2	Saldo (2) Geldfluss aus der Investiven Gebarung (33 - 34)							0,00	0,00	0,00
SA3	Saldo (3) Nettofinanzierungssaldo (Saldo 1 + Saldo 2)							98.500,00	98.500,00	0,00
Finanzierungstätigkeit										
SU 35	Summe Einzahlungen aus der Finanzierungstätigkeit							0,00	0,00	0,00
SU 36	Summe Auszahlungen aus der Finanzierungstätigkeit							0,00	0,00	0,00
SA4	Saldo (4) Geldfluss aus der Finanzierungstätigkeit (35 - 36)							0,00	0,00	0,00
SA5	Saldo (5) Geldfluss aus der voranschlagswirksamen Gebarung (Saldo 3 + Saldo 4)							98.500,00	98.500,00	0,00
945	Sonstige Zuschüsse des Bundes									
945000	Sonstige Zuschüsse des Bundes									
Operative Gebarung										
2/945000+860000	Transfers von Bund, Bundesfonds und Bundeskammern	2121	3121		13.600,00	13.600,00	0,00	13.600,00	13.600,00	0,00
SU 21 / 31	Summe Erträge / Einzahlungen operative Gebarung				13.600,00	13.600,00	0,00	13.600,00	13.600,00	0,00
SU 22 / 32	Summe Aufwendungen / Auszahlungen operative Gebarung				0,00	0,00	0,00	0,00	0,00	0,00
SA 0 / SA 1	(0) Nettoergebnis (21 - 22) / (1) Geldfluss operative Gebarung (31 - 32)				13.600,00	13.600,00	0,00	13.600,00	13.600,00	0,00
SA01	Saldo (01) Haushaltsrücklagen (230 - 240)				0,00	0,00	0,00	0,00	0,00	0,00
SA00	Saldo (00) Nettoergebnis nach Haushaltsrücklagen (Saldo 0 + Saldo 01)				13.600,00	13.600,00	0,00			
Investive Gebarung										
SU 33	Summe Einzahlungen investive Gebarung							0,00	0,00	0,00
SU 34	Summe Auszahlungen investive Gebarung							0,00	0,00	0,00
SA2	Saldo (2) Geldfluss aus der Investiven Gebarung (33 - 34)							0,00	0,00	0,00
SA3	Saldo (3) Nettofinanzierungssaldo (Saldo 1 + Saldo 2)							13.600,00	13.600,00	0,00

1. Nachtragsvoranschlag 2025

Marktgemeinde Vitis

NVA Ergebnis- und Finanzierungsvoranschlag Detailnachweis

	MVAG EH FH	VC QU	Ergebnisvoranschlag			Finanzierungsvoranschlag		
			VA 2025 inkl. NVA	VA 2025	1. NVA	VA 2025 inkl. NVA	VA 2025	1. NVA
Finanzierungstätigkeit								
SU 35		Summe Einzahlungen aus der Finanzierungstätigkeit				0,00	0,00	0,00
SU 36		Summe Auszahlungen aus der Finanzierungstätigkeit				0,00	0,00	0,00
SA4		Saldo (4) Geldfluss aus der Finanzierungstätigkeit (35 – 36)				0,00	0,00	0,00
SA5		Saldo (5) Geldfluss aus der voranschlagswirksamen Gebarung (Saldo 3 + Saldo 4)				13.600,00	13.600,00	0,00
98 Haushaltsausgleich								
980		Verrechnung zwischen operativer Gebarung und Projekten						
980000		Verrechnung zwischen operativer Gebarung und Projekten						
Operative Gebarung								
SU 21 / 31		Summe Erträge / Einzahlungen operative Gebarung	0,00	0,00	0,00	0,00	0,00	0,00
1/980000-799000		Zuweisungen an Verrechnungsrücklagen 2225 zwischen operativer Gebarung und Projekten	82.700,00	26.500,00	56.200,00	0,00	0,00	0,00
SU 22 / 32		Summe Aufwendungen / Auszahlungen operative Gebarung	82.700,00	26.500,00	56.200,00	0,00	0,00	0,00
SA 0 / SA 1		(0) Nettoergebnis (21 - 22) / (1) Geldfluss operative Gebarung (31 – 32)	-82.700,00	-26.500,00	-56.200,00	0,00	0,00	0,00
SA01		Saldo (01) Haushaltsrücklagen (230 - 240)	0,00	0,00	0,00	0,00	0,00	0,00
SA00		Saldo (00) Nettoergebnis nach Haushaltsrücklagen (Saldo 0 + Saldo 01)	-82.700,00	-26.500,00	-56.200,00			
Investive Gebarung								
SU 33		Summe Einzahlungen investive Gebarung				0,00	0,00	0,00
SU 34		Summe Auszahlungen investive Gebarung				0,00	0,00	0,00
SA2		Saldo (2) Geldfluss aus der Investiven Gebarung (33 – 34)				0,00	0,00	0,00
SA3		Saldo (3) Nettofinanzierungssaldo (Saldo 1 + Saldo 2)				0,00	0,00	0,00
Finanzierungstätigkeit								
SU 35		Summe Einzahlungen aus der Finanzierungstätigkeit				0,00	0,00	0,00
SU 36		Summe Auszahlungen aus der Finanzierungstätigkeit				0,00	0,00	0,00
SA4		Saldo (4) Geldfluss aus der Finanzierungstätigkeit (35 – 36)				0,00	0,00	0,00
SA5		Saldo (5) Geldfluss aus der voranschlagswirksamen Gebarung (Saldo 3 + Saldo 4)				0,00	0,00	0,00
99 Jahresergebnis, Übergabe und Übernahme des Jahresergebnisses, Abwicklung der Vorjahre								
990		Überschüsse und Abgänge (soweit nicht zugeordnet)						
990000		Überschüsse und Abgänge (soweit nicht zugeordnet)						
Operative Gebarung								
SU 21 / 31		Summe Erträge / Einzahlungen operative Gebarung	0,00	0,00	0,00	0,00	0,00	0,00
SU 22 / 32		Summe Aufwendungen / Auszahlungen operative Gebarung	0,00	0,00	0,00	0,00	0,00	0,00
SA 0 / SA 1		(0) Nettoergebnis (21 - 22) / (1) Geldfluss operative Gebarung (31 – 32)	0,00	0,00	0,00	0,00	0,00	0,00

1. Nachtragsvoranschlag 2025

NVA Ergebnis- und Finanzierungsvoranschlag Detailnachweis

Marktgemeinde Vitis

		MVAG		VC QU	Ergebnisvoranschlag			Finanzierungsvoranschlag		
		EH	FH		VA 2025 inkl. NVA	VA 2025	1. NVA	VA 2025 inkl. NVA	VA 2025	1. NVA
2/990000+895077	Entnahmen von allgemeinen Haushaltsrücklagen		2301		485.200,00	500.000,00	-14.800,00	0,00	0,00	0,00
SA01	Saldo (01) Haushaltsrücklagen (230 - 240)				485.200,00	500.000,00	-14.800,00	0,00	0,00	0,00
SA00	Saldo (00) Nettoergebnis nach Haushaltsrücklagen (Saldo 0 + Saldo 01)				485.200,00	500.000,00	-14.800,00			
Investive Gebarung										
SU 33	Summe Einzahlungen investive Gebarung							0,00	0,00	0,00
SU 34	Summe Auszahlungen investive Gebarung							0,00	0,00	0,00
SA2	Saldo (2) Geldfluss aus der Investiven Gebarung (33 – 34)							0,00	0,00	0,00
SA3	Saldo (3) Nettofinanzierungssaldo (Saldo 1 + Saldo 2)							0,00	0,00	0,00
Finanzierungstätigkeit										
SU 35	Summe Einzahlungen aus der Finanzierungstätigkeit							0,00	0,00	0,00
SU 36	Summe Auszahlungen aus der Finanzierungstätigkeit							0,00	0,00	0,00
SA4	Saldo (4) Geldfluss aus der Finanzierungstätigkeit (35 – 36)							0,00	0,00	0,00
SA5	Saldo (5) Geldfluss aus der voranschlagswirksamen Gebarung (Saldo 3 + Saldo 4)							0,00	0,00	0,00

Haushaltspotential (aufbauend auf der Ergebnisrechnung)

1. Nachtragsvoranschlag 2025

Marktgemeinde Vitis

Haushaltspotential (aufbauend auf der Ergebnisrechnung)

MVAG	Mittelverwendungs- und -aufbringungsgruppen	Mittelaufbringung	Mittelverwendung	Saldo
211	Erträge aus der operativen Verwaltungstätigkeit	5.854.900,00		
212	Erträge aus Transfers	1.524.200,00		
213	Finanzerträge	500,00		
Summe Erträge (SU 21)		7.379.600,00		
2117	Nicht finanzierungswirksame operative Erträge (Auflösung von Rückstellungen und Aktivierte Eigenleistungen)	0,00		
2127	Nicht finanzierungswirksamer Transferertrag (Auflösung von Investitionszuschüssen)	-389.500,00		
2136	Sonstige nicht finanzierungswirksame Finanzerträge (Auflösung von RS Bewertung von Beteiligungen und aktiven Finanzinstrumenten)	0,00		
Nicht finanzwirksame Erträge		-389.500,00		
Finanzwirksame Erträge		6.990.100,00		
221	Personalaufwand		1.250.200,00	
222	Sachaufwand		3.403.400,00	
223	Transferaufwand		3.033.000,00	
224	Finanzaufwand		303.200,00	
Summe Aufwendungen (SU 22)			7.989.800,00	
2214	Nicht finanzierungswirksamer Personalaufwand (Dotierung RS für Abfertigungen, Jubiläum u. nicht konsumierte Urlaube)		-17.000,00	
2226	Nicht finanzierungswirksamer Sachaufwand (inkl. Abschreibungen, Dotierung von RS Prozess, ausstehende Rechnungen)		-1.696.600,00	
2237	Nicht finanzierungswirksamer Transferaufwand (Dotierungen von RS f. Pensionen)		0,00	
2245	Nicht finanzierungswirksamer Finanzaufwand (Wertberichtigungen zu Finanzinstrumenten, Aufwendungen aus der Bewertung von Beteiligungen)		0,00	
Nicht finanzwirksame Aufwendungen			-1.713.600,00	
Finanzwirksame Aufwendungen			6.276.200,00	
Finanzwirksames Ergebnis		6.990.100,00	6.276.200,00	713.900,00

1. Nachtragsvoranschlag 2025

Marktgemeinde Vitis

Haushaltspotential (aufbauend auf der Ergebnisrechnung)

MVAG	Mittelverwendungs- und -aufbringungsgruppen	Mittelaufbringung	Mittelverwendung	Saldo
332	Einzahlungen aus der Rückzahlung von Darlehen sowie gewährten Vorschüssen (ohne 332x mit Projektcode - Anzahlungen)	0,00		
1141	Vorräte (- Veränderung)	0,00		
1142	Gegebene Anzahlungen auf Vorräte (- Veränderung)	0,00		
1540	Passive Rechnungsabgrenzung	0,00		
	Einzahlungen der Kontengruppe 000-089, die keinem Projekt mit Projektcode 1 zugeordnet sind	0,00		
	Einzahlungen der Kontengruppe 30, die keinem Projekt mit Projektcode 1 zugeordnet sind	106.600,00		
	- Erträge der Kontogruppe 80 mit Projektcode 1	0,00		
2301	Entnahmen von Rücklagen endfälliger Darlehen (Kontengruppe 893)	0,00		
Jährliche wiederkehrende Einzahlungen		106.600,00		
36	Auszahlungen aus der Finanzierungstätigkeit (ohne Projektcode 1)		693.600,00	
2401	Zuweisung an Rücklagen endfälliger Darlehen (Kontengruppe 793)		0,00	
342	Auszahlungen aus der Gewährung von Darlehen sowie gewährten Vorschüssen (ohne 342x mit Projektcode - Anzahlungen)		0,00	
1141	Vorräte (+ Veränderung)		0,00	
1142	Gegebene Anzahlungen auf Vorräte (+ Veränderung)		0,00	
1170	Aktive Rechnungsabgrenzung		0,00	
	Auszahlungen (Investitionen) der Kontengruppe 000-083, die keinem Projekt mit Projektcode 1 zugeordnet sind		37.200,00	
Jährliche wiederkehrende Auszahlungen			730.800,00	
	Kontengruppe 871, KT der Ergebnisrechnung, mit Projektcode (BZ)	-490.300,00		
Summe Kapitaltransfers der Ergebnisrechnung		-490.300,00		
H1 Jährliches Haushaltspotential (Eigenmittel)		6.606.400,00	7.007.000,00	-400.600,00
H4VJ Haushaltspotential Vorjahr (Endbestand HP-RL Vorjahr, Konto 935077 = AB)				1.044.798,83
H2 verfügbares Haushaltspotential (Eigenmittel)				644.198,83

1. Nachtragsvoranschlag 2025

Marktgemeinde Vitis

Haushaltspotential (aufbauend auf der Ergebnisrechnung)

MVAG	Mittelverwendungs- und -aufbringungsgruppen	Mittelaufbringung	Mittelverwendung	Saldo
Information 1 - Berechnung der tatsächlichen Liquidität		0,00	0,00	
im verfügbaren Haushaltspotential enthaltene Bedarfszuweisungen zur Liquiditätssteigerung aus Kontogruppe 871, KT der Ergebnisrechnung ohne Projektcode		0,00		
tatsächlicher Liquiditätsbedarf ohne Rücklagenauflösung (Abgang)		644.198,83		
2401	Zuweisungen an Haushaltsrücklagen (Kontengruppe 794)		1.900,00	
2401	Zuweisungen an Haushaltsrücklagen (Kontengruppe 795)		0,00	
Jährliche Aufwände für Rücklagen			1.900,00	
2301	Entnahmen von Haushaltsrücklagen (Kontengruppe 894)	0,00		
2301	Entnahmen von Haushaltsrücklagen (Kontengruppe 895)	0,00		
Jährliche RL-Erträge f. Investitionen (finanzw.)		0,00		
H3 verfügbares Haushaltspotential (Eigenmittel) nach finanzwirksamen Rücklagen		644.198,83	1.900,00	642.298,83
- Zuweisungen und Umbuchungen an investive Vorhaben			82.700,00	-82.700,00
+ Rückführungen und Umbuchungen von investiven Vorhaben		0,00		0,00
H4 kumuliertes Haushaltspotential (Eigenmittel) Endbestand		644.198,83	84.600,00	559.598,83

1. NVA Nachweis der Investitionstätigkeit

1. Nachtragsvoranschlag 2025

Nachweis der Investitionstätigkeit

Marktgemeinde Vitis

Vorhaben	Vorhabensbezeichnung	RA Vorjahre	VA 2025	Plan 2026	Plan 2027	Plan 2028	Plan 2029	Plan Gesamt (gerundet)
Konto	Bezeichnung							
1163001	Umbau und Sanierung Feuerwehrhaus Vitis (2025 bis 2028)							
	Auszahlungen - Investitionen - Mittelverwendung	0,00	750.000,00	0,00	0,00	0,00	0,00	750.000,00
	Anschaffungs- oder Herstellungskosten	0,00	750.000,00	0,00	0,00	0,00	0,00	750.000,00
5/163001-010000	Gebäude und Bauten	0,00	750.000,00	0,00	0,00	0,00		750.000,00
	Einzahlungen - Finanzierung - Mittelaufbringung	0,00	750.000,00	0,00	0,00	0,00	0,00	750.000,00
	Mittel aus Geldfluss aus der operativen Gebarung	0,00	50.000,00	0,00	0,00	0,00	0,00	50.000,00
6/163001+899000	Entnahmen aus Verrechnungsrücklagen zwischen operativer Gebarung und Projekten	0,00	50.000,00	0,00	0,00	0,00		50.000,00
	Bedarfszuweisungen/KTZ	0,00	250.000,00	0,00	0,00	0,00	0,00	250.000,00
6/163001+871000	Kapitaltransfers aus Gemeinde-Bedarfszuweisungsmitteln	0,00	220.000,00	0,00	0,00	0,00		220.000,00
6/163001+871010	Förderung aus Raumordnungsmitteln (Kapitaltransfers aus Gemeinde-Bedarfszuweisungsmitteln)	0,00	30.000,00	0,00	0,00	0,00		30.000,00
	Haushaltsrücklagen/Zahlungsmittelreserven	0,00	0,00	0,00	0,00	0,00	0,00	0,00
	Sonstige Kapitaltransfers und Subventionen	0,00	250.000,00	0,00	0,00	0,00	0,00	250.000,00
6/163001+300000	Finanzzuweisung für Investitionen (Kapitaltransfers von Bund, Bundesfonds und Bundeskammern)	0,00	46.300,00	0,00	0,00	0,00		46.300,00
6/163001+303000	Interessentenbeitrag FF-Vitis (Kapitaltransfers von sonstigen Trägern des öffentlichen Rechts und Sozialversicherungsträgern)	0,00	203.700,00	0,00	0,00	0,00		203.700,00
	Darlehen/Innere Darlehen	0,00	200.000,00	0,00	0,00	0,00	0,00	200.000,00
90000/163001	Feuerwehrhaus Vitis - Umbau und Sanierung	0,00	200.000,00	0,00	0,00	0,00		200.000,00
	Finanzierungsleasing	0,00	0,00	0,00	0,00	0,00	0,00	0,00
	Veräußerung langfristiges Vermögen und sonstiges	0,00	0,00	0,00	0,00	0,00	0,00	0,00
Finanzierungsergebnis 1163001		0,00	0,00	0,00	0,00	0,00	0,00	0,00
	<i>inklusive Vorjahre (gerundet)</i>		0,00	0,00	0,00	0,00	0,00	

1. Nachtragsvoranschlag 2025

Nachweis der Investitionstätigkeit

Marktgemeinde Vitis

Vorhaben	Vorhabensbezeichnung	RA Vorjahre	VA 2025	Plan 2026	Plan 2027	Plan 2028	Plan 2029	Plan Gesamt (gerundet)
Konto	Bezeichnung							
1211001	Volksschule - Sanierung (2020 bis 2025)							
	Auszahlungen - Investitionen - Mittelverwendung	2.660.334,18	1.319.800,00	0,00	0,00	0,00	0,00	3.980.100,00
	Anschaffungs- oder Herstellungskosten	2.660.334,18	1.319.800,00	0,00	0,00	0,00	0,00	3.980.100,00
5/211001-042000	Amts-, Betriebs- und Geschäftsausstattung	410.790,63	20.000,00					430.800,00
5/211001-061000	Im Bau befindliche Gebäude und Bauten	2.249.543,55	1.299.800,00					3.549.300,00
	Einzahlungen - Finanzierung - Mittelaufbringung	2.958.487,31	1.021.600,00	0,00	0,00	0,00	0,00	3.980.100,00
	Mittel aus Geldfluss aus der operativen Gebarung	308.487,31	0,00	0,00	0,00	0,00	0,00	308.500,00
6/211001+829910	Sonstige Erträge - Vorhaben "Volksschule - Sanierung"	308.487,31	0,00					308.500,00
	Bedarfszuweisungen/KTZ	0,00	100.000,00	0,00	0,00	0,00	0,00	100.000,00
6/211001+301000	Förderungen (Investitionszuschüsse) Schul- und KiGa-Fonds (KTs von Ländern, Landesfonds und Landeskammern)	0,00	100.000,00					100.000,00
	Haushaltsrücklagen/Zahlungsmittelreserven	0,00	0,00	0,00	0,00	0,00	0,00	0,00
	Sonstige Kapitaltransfers und Subventionen	0,00	71.600,00	0,00	0,00	0,00	0,00	71.600,00
6/211001+300000	KPC Umweltförderung / Thermische Gebäudesanierung (Kapitaltransfers von Bund, Bundesfonds und Bundeskammern)	0,00	71.600,00					71.600,00
	Darlehen/Innere Darlehen	2.650.000,00	850.000,00	0,00	0,00	0,00	0,00	3.500.000,00
90007/211001	Volksschule - Umbau und Generalsanierung	1.150.000,00	0,00					1.150.000,00
90007/211002	Volksschule	1.500.000,00	850.000,00					2.350.000,00
	Finanzierungsleasing	0,00	0,00	0,00	0,00	0,00	0,00	0,00
	Veräußerung langfristiges Vermögen und sonstiges	0,00	0,00	0,00	0,00	0,00	0,00	0,00
Finanzierungsergebnis 1211001		298.153,13	-298.200,00	0,00	0,00	0,00	0,00	0,00
	<i>inklusive Vorjahre (gerundet)</i>		0,00	0,00	0,00	0,00	0,00	

1. Nachtragsvoranschlag 2025

Nachweis der Investitionstätigkeit

Marktgemeinde Vitis

Vorhaben	Vorhabensbezeichnung	RA Vorjahre	VA 2025	Plan 2026	Plan 2027	Plan 2028	Plan 2029	Plan Gesamt (gerundet)
Konto	Bezeichnung							
1240001	Zubau NÖ Landeskindergarten Vitis (2023 bis 2025)							
	Auszahlungen - Investitionen - Mittelverwendung	1.820.049,99	168.000,00	0,00	0,00	0,00	0,00	1.988.000,00
	Anschaffungs- oder Herstellungskosten	1.820.049,99	168.000,00	0,00	0,00	0,00	0,00	1.988.000,00
5/240001-000000	Bebaute Grundstücke	0,00	19.000,00					19.000,00
5/240001-010000	Gebäude und Bauten	1.674.326,88	139.000,00					1.813.300,00
5/240001-042000	Amts-, Betriebs- und Geschäftsausstattung	145.723,11	10.000,00					155.700,00
	Einzahlungen - Finanzierung - Mittelaufbringung	1.488.001,00	500.000,00	0,00	0,00	0,00	0,00	1.988.000,00
	Mittel aus Geldfluss aus der operativen Gebarung	0,00	0,00	0,00	0,00	0,00	0,00	0,00
	Bedarfszuweisungen/KTZ	0,00	0,00	0,00	0,00	0,00	0,00	0,00
	Haushaltsrücklagen/Zahlungsmittelreserven	0,00	0,00	0,00	0,00	0,00	0,00	0,00
	Sonstige Kapitaltransfers und Subventionen	138.001,00	500.000,00	0,00	0,00	0,00	0,00	638.000,00
6/240001+300000	Kapitaltransfers von Bund, Bundesfonds und Bundeskammern (KIP 2023, Art. 15a B-VG Zuschüsse u. a.)	138.001,00	500.000,00					638.000,00
	Darlehen/Innere Darlehen	1.350.000,00	0,00	0,00	0,00	0,00	0,00	1.350.000,00
90007/240002	Zubau NÖ Landeskindergarten Vitis (2023-2024)	1.350.000,00	0,00					1.350.000,00
	Finanzierungsleasing	0,00	0,00	0,00	0,00	0,00	0,00	0,00
	Veräußerung langfristiges Vermögen und sonstiges	0,00	0,00	0,00	0,00	0,00	0,00	0,00
Finanzierungsergebnis 1240001		-332.048,99	332.000,00	0,00	0,00	0,00	0,00	0,00
	<i>inklusive Vorjahre (gerundet)</i>		0,00	0,00	0,00	0,00	0,00	

1. Nachtragsvoranschlag 2025

Nachweis der Investitionstätigkeit

Marktgemeinde Vitis

Vorhaben	Vorhabensbezeichnung	RA Vorjahre	VA 2025	Plan 2026	Plan 2027	Plan 2028	Plan 2029	Plan Gesamt (gerundet)
Konto	Bezeichnung							
1262001	Sportplatz - Flutlichtanlage (Umrüstung auf LED-Beleuchtung) (2024 bis 2025)							
	Auszahlungen - Investitionen - Mittelverwendung	119.093,21	0,00	0,00	0,00	0,00	0,00	119.100,00
	Anschaffungs- oder Herstellungskosten	119.093,21	0,00	0,00	0,00	0,00	0,00	119.100,00
5/262000-050000	Sonderanlagen (Flutlichtanlage Sportplatz - Umrüstung auf LED)	119.093,21	0,00					119.100,00
	Einzahlungen - Finanzierung - Mittelaufbringung	119.093,21	0,00	0,00	0,00	0,00	0,00	119.100,00
	Mittel aus Geldfluss aus der operativen Gebarung	-496,79	0,00	0,00	0,00	0,00	0,00	-500,00
5/262000-799000	Zuweisungen an Verrechnungsrücklagen zwischen operativer Gebarung und Projekten	-496,79	0,00					-500,00
	Bedarfszuweisungen/KTZ	46.550,00	0,00	0,00	0,00	0,00	0,00	46.600,00
6/262000+301000	Landesförderung LED-Umrüstung Flutlichtanlage (Kapitaltransfers von Ländern, Landesfonds und Landeskammern)	34.950,00	0,00					35.000,00
6/262000+871000	Kapitaltransfers (Umrüstung Flutlichtanlage auf LED) aus Gemeinde-Bedarfszuweisungsmitteln	11.600,00	0,00					11.600,00
	Haushaltsrücklagen/Zahlungsmittelreserven	0,00	0,00	0,00	0,00	0,00	0,00	0,00
	Sonstige Kapitaltransfers und Subventionen	73.040,00	0,00	0,00	0,00	0,00	0,00	73.000,00
6/262000+300000	Bundesförderungen (KPC und KIP-Mittel) LED-Umrüstung Flutlichtanlage (Kapitaltransfers von Bund, Bundesfonds und Bundeskammern)	61.040,00	0,00					61.000,00
6/262000+307000	Förderung Fußballverband / Interessentenbeitrag 1. SV Appel Vitis LED-Umrüst. Flutlicht (KTs von priv. Haushalten, privaten Organisationen ohne Erwerbszweck ua)	12.000,00	0,00					12.000,00
	Darlehen/Innere Darlehen	0,00	0,00	0,00	0,00	0,00	0,00	0,00
	Finanzierungsleasing	0,00	0,00	0,00	0,00	0,00	0,00	0,00
	Veräußerung langfristiges Vermögen und sonstiges	0,00	0,00	0,00	0,00	0,00	0,00	0,00
Finanzierungsergebnis 1262001		0,00	0,00	0,00	0,00	0,00	0,00	0,00
		<i>inklusive Vorjahre (gerundet)</i>	0,00	0,00	0,00	0,00	0,00	0,00

1. Nachtragsvoranschlag 2025

Nachweis der Investitionstätigkeit

Marktgemeinde Vitis

Vorhaben	Vorhabensbezeichnung	RA Vorjahre	VA 2025	Plan 2026	Plan 2027	Plan 2028	Plan 2029	Plan Gesamt (gerundet)
Konto	Bezeichnung							
1489000	Bauplatzbeschaffung (2000 bis 2099)							
	Auszahlungen - Investitionen - Mittelverwendung	1.499.205,25	16.000,00	16.000,00	16.000,00	16.000,00	16.000,00	1.579.200,00
	Anschaffungs- oder Herstellungskosten	1.499.205,25	16.000,00	16.000,00	16.000,00	16.000,00	16.000,00	1.579.200,00
5/489000-001000	Grundstücksankäufe	1.388.059,16	1.000,00	1.000,00	1.000,00	1.000,00	1.000,00	1.393.100,00
5/489000-070000	Flächenwidmungsplan - Aktivierungsfähige Rechte (immaterielle Vermögenswerte)	111.146,09	15.000,00	15.000,00	15.000,00	15.000,00	15.000,00	186.100,00
	Einzahlungen - Finanzierung - Mittelaufbringung	1.502.976,65	12.200,00	16.000,00	16.000,00	16.000,00	16.000,00	1.579.200,00
	Mittel aus Geldfluss aus der operativen Gebarung	202.976,65	12.200,00	16.000,00	16.000,00	16.000,00	16.000,00	279.200,00
6/489000+001000	Verkauf von Grundstücken (2020: BW! - BgA Grundstückshandel)	24.167,25	0,00	0,00	0,00	0,00	0,00	24.200,00
6/489000+829910	Sonstige Erträge - Vorhaben "Bauplatzbeschaffung"	167.299,70	0,00	0,00	0,00	0,00	0,00	167.300,00
6/489000+829960	Sonstige Erträge	626,22	0,00	0,00	0,00	0,00	0,00	600,00
6/489000+899000	Entnahmen aus Verrechnungsrücklagen zwischen operativer Gebarung und Projekten	10.883,48	12.200,00	16.000,00	16.000,00	16.000,00	16.000,00	87.100,00
	Bedarfszuweisungen/KTZ	0,00	0,00	0,00	0,00	0,00	0,00	0,00
	Haushaltsrücklagen/Zahlungsmittelreserven	0,00	0,00	0,00	0,00	0,00	0,00	0,00
	Sonstige Kapitaltransfers und Subventionen	0,00	0,00	0,00	0,00	0,00	0,00	0,00
	Darlehen/Innere Darlehen	1.300.000,00	0,00	0,00	0,00	0,00	0,00	1.300.000,00
90007/489002	Baugebiet "Erweiterung Feldgasse" / Grundankäufe	1.300.000,00	0,00	0,00	0,00	0,00	0,00	1.300.000,00
	Finanzierungsleasing	0,00	0,00	0,00	0,00	0,00	0,00	0,00
	Veräußerung langfristiges Vermögen und sonstiges	0,00	0,00	0,00	0,00	0,00	0,00	0,00
Finanzierungsergebnis 1489000		3.771,40	-3.800,00	0,00	0,00	0,00	0,00	0,00
	<i>inklusive Vorjahre (gerundet)</i>		0,00	0,00	0,00	0,00	0,00	

1. Nachtragsvoranschlag 2025

Nachweis der Investitionstätigkeit

Marktgemeinde Vitis

Vorhaben	Vorhabensbezeichnung	RA Vorjahre	VA 2025	Plan 2026	Plan 2027	Plan 2028	Plan 2029	Plan Gesamt (gerundet)
Konto	Bezeichnung							
1612000	Strassen- und Wegebau (2000 bis 2099)							
	Auszahlungen - Investitionen - Mittelverwendung	2.253.890,02	893.000,00	502.000,00	502.000,00	502.000,00	502.000,00	5.154.900,00
	Anschaffungs- oder Herstellungskosten	2.253.890,02	893.000,00	502.000,00	502.000,00	502.000,00	502.000,00	5.154.900,00
5/612000-002000	Straßenbau	1.808.172,23	588.000,00	452.000,00	452.000,00	452.000,00	452.000,00	4.204.200,00
5/612000-002100	Wegebau	180.257,04	40.000,00	40.000,00	40.000,00	40.000,00	40.000,00	380.300,00
5/612000-002200	Wegebau Kommassierung und Güterwege	25.000,00	0,00	0,00	0,00	0,00	0,00	25.000,00
5/612000-005000	Strassenbeleuchtung/Verkabelungen (Anlagen zu Straßenbauten)	180.042,34	15.000,00	10.000,00	10.000,00	10.000,00	10.000,00	235.000,00
5/612000-005100	Anlagen zu Straßenbauten (z. B. Brücke/n, usw.)	51.762,69	250.000,00	0,00	0,00	0,00	0,00	301.800,00
5/612000-006000	Sonstige Grundstückseinrichtungen	8.655,72	0,00	0,00	0,00	0,00	0,00	8.700,00
	Einzahlungen - Finanzierung - Mittelaufbringung	2.350.840,34	796.000,00	502.000,00	502.000,00	502.000,00	502.000,00	5.154.800,00
	Mittel aus Geldfluss aus der operativen Gebarung	455.871,54	0,00	0,00	0,00	0,00	0,00	455.900,00
6/612000+829910	Sonstige Erträge - Vorhaben "Straßen- und Wegebau"	191.032,70	0,00	0,00	0,00	0,00	0,00	191.000,00
6/612000+829960	Sonstige Erträge	264.838,84	0,00	0,00	0,00	0,00	0,00	264.800,00
	Bedarfszuweisungen/KTZ	1.703.016,33	594.000,00	500.000,00	500.000,00	500.000,00	500.000,00	4.297.000,00
6/612000+301000	Kapitaltransfers von Ländern, Landesfonds und Landeskammern	93.916,33	364.000,00	0,00	0,00	0,00	0,00	457.900,00
6/612000+871000	Bedarfszuweisung	1.600.000,00	230.000,00	500.000,00	500.000,00	500.000,00	500.000,00	3.830.000,00
6/612000+871020	Bedarfszuweisung energiesparende Maßnahmen	9.100,00	0,00	0,00	0,00	0,00	0,00	9.100,00
	Haushaltsrücklagen/Zahlungsmittelreserven	0,00	0,00	0,00	0,00	0,00	0,00	0,00
	Sonstige Kapitaltransfers und Subventionen	191.952,47	2.000,00	2.000,00	2.000,00	2.000,00	2.000,00	202.000,00
6/612000+300000	Kapitaltransfers von Bund, Bundesfonds und Bundeskammern (KIP 2020 und KIP 2023)	106.952,47	0,00	0,00	0,00	0,00	0,00	107.000,00
6/612000+307000	Interessentenbeiträge Wegebau - aus Jagdpacht und andere (Kapitaltransfers von privaten Haushalten und privaten Organisationen ohne Erwerbszweck und andere)	85.000,00	2.000,00	2.000,00	2.000,00	2.000,00	2.000,00	95.000,00
	Darlehen/Innere Darlehen	0,00	200.000,00	0,00	0,00	0,00	0,00	200.000,00
90000/612018	Straßenbau 2025	0,00	200.000,00	0,00	0,00	0,00	0,00	200.000,00
	Finanzierungsleasing	0,00	0,00	0,00	0,00	0,00	0,00	0,00

1. Nachtragsvoranschlag 2025

Nachweis der Investitionstätigkeit

Marktgemeinde Vitis

Vorhaben	Vorhabensbezeichnung							
Konto	Bezeichnung	RA Vorjahre	VA 2025	Plan 2026	Plan 2027	Plan 2028	Plan 2029	Plan Gesamt (gerundet)
	Veräußerung langfristiges Vermögen und sonstiges	0,00	0,00	0,00	0,00	0,00	0,00	0,00
Finanzierungsergebnis 1612000		96.950,32	-97.000,00	0,00	0,00	0,00	0,00	0,00
	<i>inklusive Vorjahre (gerundet)</i>		0,00	0,00	0,00	0,00	0,00	

1. Nachtragsvoranschlag 2025

Nachweis der Investitionstätigkeit

Marktgemeinde Vitis

Vorhaben	Vorhabensbezeichnung	RA Vorjahre	VA 2025	Plan 2026	Plan 2027	Plan 2028	Plan 2029	Plan Gesamt (gerundet)
Konto	Bezeichnung							
1710000	Land- und forstwirtschaftlicher Wegebau - Erhaltung (2017 bis 2099)							
	Auszahlungen - Investitionen - Mittelverwendung	115.940,25	41.000,00	21.000,00	21.000,00	21.000,00	21.000,00	240.900,00
	Anschaffungs- oder Herstellungskosten	115.940,25	41.000,00	21.000,00	21.000,00	21.000,00	21.000,00	240.900,00
5/710000-002100	Wegebau (Güterwegeerhaltungsprogramm)	115.940,25	41.000,00	21.000,00	21.000,00	21.000,00	21.000,00	240.900,00
	Einzahlungen - Finanzierung - Mittelaufbringung	115.940,25	41.000,00	21.000,00	21.000,00	21.000,00	21.000,00	240.900,00
	Mittel aus Geldfluss aus der operativen Gebarung	60.690,25	20.500,00	10.500,00	10.500,00	10.500,00	10.500,00	123.200,00
6/710000+829910	Sonstige Erträge - Vorhaben "Güterwege-Erhaltung"	49.690,25	0,00	0,00	0,00	0,00	0,00	49.700,00
6/710000+899000	Entnahmen aus Verrechnungsrücklagen zwischen operativer Gebarung und Projekten	11.000,00	20.500,00	10.500,00	10.500,00	10.500,00	10.500,00	73.500,00
	Bedarfszuweisungen/KTZ	55.250,00	20.500,00	10.500,00	10.500,00	10.500,00	10.500,00	117.800,00
6/710000+301000	Landesbeitrag Güterwege (NÖ ABB) - Kapitaltransfers von Ländern, Landesfonds und Landeskammern	27.625,00	10.200,00	5.200,00	5.200,00	5.200,00	5.200,00	58.600,00
6/710000+871000	Bedarfszuweisung	27.625,00	10.300,00	5.300,00	5.300,00	5.300,00	5.300,00	59.100,00
	Haushaltsrücklagen/Zahlungsmittelreserven	0,00	0,00	0,00	0,00	0,00	0,00	0,00
	Sonstige Kapitaltransfers und Subventionen	0,00	0,00	0,00	0,00	0,00	0,00	0,00
	Darlehen/Innere Darlehen	0,00	0,00	0,00	0,00	0,00	0,00	0,00
	Finanzierungsleasing	0,00	0,00	0,00	0,00	0,00	0,00	0,00
	Veräußerung langfristiges Vermögen und sonstiges	0,00	0,00	0,00	0,00	0,00	0,00	0,00
Finanzierungsergebnis 1710000		0,00	0,00	0,00	0,00	0,00	0,00	0,00
	<i>inklusive Vorjahre (gerundet)</i>		0,00	0,00	0,00	0,00	0,00	0,00

1. Nachtragsvoranschlag 2025

Nachweis der Investitionstätigkeit

Marktgemeinde Vitis

Vorhaben	Vorhabensbezeichnung	RA Vorjahre	VA 2025	Plan 2026	Plan 2027	Plan 2028	Plan 2029	Plan Gesamt (gerundet)
Konto	Bezeichnung							
1789000	Schaffung Betriebsgebiet (2000 bis 2099)							
	Auszahlungen - Investitionen - Mittelverwendung	248.171,00	3.000,00	3.000,00	3.000,00	3.000,00	3.000,00	263.200,00
	Anschaffungs- oder Herstellungskosten	248.171,00	3.000,00	3.000,00	3.000,00	3.000,00	3.000,00	263.200,00
5/789000-001000	Grundstücksankäufe	98.206,17	1.000,00	1.000,00	1.000,00	1.000,00	1.000,00	103.200,00
5/789000-010000	Gebäude und Bauten	131.157,15	0,00	0,00	0,00	0,00	0,00	131.200,00
5/789000-070000	Flächenwidmungsplan - Aktivierungsfähige Rechte (immaterielle Vermögenswerte)	21.909,68	2.000,00	2.000,00	2.000,00	2.000,00	2.000,00	31.900,00
5/789000-710000	Öffentliche Abgaben (u.a. KÖSt)	-3.102,00	0,00	0,00	0,00	0,00	0,00	-3.100,00
	Einzahlungen - Finanzierung - Mittelaufbringung	251.204,02	0,00	3.000,00	3.000,00	3.000,00	3.000,00	263.200,00
	Mittel aus Geldfluss aus der operativen Gebarung	251.204,02	0,00	3.000,00	3.000,00	3.000,00	3.000,00	263.200,00
6/789000+001000	Verkauf von Grundstücken (2020: BW! - BgA Grundstückshandel)	149.917,05	0,00	0,00	0,00	0,00	0,00	149.900,00
6/789000+829910	Sonstige Erträge - Vorhaben "Schaffung Betriebsgebiet"	64.452,85	0,00	0,00	0,00	0,00	0,00	64.500,00
6/789000+829960	Sonstige Erträge	36.834,12	0,00	0,00	0,00	0,00	0,00	36.800,00
6/789000+899000	Entnahmen aus Verrechnungsrücklagen zwischen operativer Gebarung und Projekten	0,00	0,00	3.000,00	3.000,00	3.000,00	3.000,00	12.000,00
	Bedarfszuweisungen/KTZ	0,00	0,00	0,00	0,00	0,00	0,00	0,00
	Haushaltsrücklagen/Zahlungsmittelreserven	0,00	0,00	0,00	0,00	0,00	0,00	0,00
	Sonstige Kapitaltransfers und Subventionen	0,00	0,00	0,00	0,00	0,00	0,00	0,00
	Darlehen/Innere Darlehen	0,00	0,00	0,00	0,00	0,00	0,00	0,00
	Finanzierungsleasing	0,00	0,00	0,00	0,00	0,00	0,00	0,00
	Veräußerung langfristiges Vermögen und sonstiges	0,00	0,00	0,00	0,00	0,00	0,00	0,00
Finanzierungsergebnis 1789000		3.033,02	-3.000,00	0,00	0,00	0,00	0,00	0,00
	<i>inklusive Vorjahre (gerundet)</i>		0,00	0,00	0,00	0,00	0,00	

1. Nachtragsvoranschlag 2025

Nachweis der Investitionstätigkeit

Marktgemeinde Vitis

Vorhaben	Vorhabensbezeichnung	RA Vorjahre	VA 2025	Plan 2026	Plan 2027	Plan 2028	Plan 2029	Plan Gesamt (gerundet)
Konto	Bezeichnung							
1850000	Wasserleitung (2000 bis 2099)							
	Auszahlungen - Investitionen - Mittelverwendung	610.612,68	110.000,00	45.000,00	20.000,00	20.000,00	20.000,00	825.600,00
	Anschaffungs- oder Herstellungskosten	610.612,68	110.000,00	45.000,00	20.000,00	20.000,00	20.000,00	825.600,00
5/850000-004000	Wasserleitungsbau	610.612,68	85.000,00	20.000,00	20.000,00	20.000,00	20.000,00	775.600,00
5/850000-070000	Aktivierungsfähige Rechte (immaterielle Vermögenswerte)	0,00	25.000,00	25.000,00	0,00	0,00	0,00	50.000,00
	Einzahlungen - Finanzierung - Mittelaufbringung	611.281,05	109.300,00	45.000,00	20.000,00	20.000,00	20.000,00	825.600,00
	Mittel aus Geldfluss aus der operativen Gebarung	137.981,71	0,00	0,00	0,00	0,00	0,00	138.000,00
6/850000+829910	Sonstige Erträge - Vorhaben "Wasserleitung"	87.600,00	0,00	0,00	0,00	0,00	0,00	87.600,00
6/850000+829960	Sonstige Erträge	50.381,71	0,00	0,00	0,00	0,00	0,00	50.400,00
	Bedarfszuweisungen/KTZ	105.324,00	0,00	0,00	0,00	0,00	0,00	105.300,00
6/850000+301000	Landesbeitrag - Kapitaltransfers von Ländern, Landesfonds und Landeskammern	105.324,00	0,00	0,00	0,00	0,00	0,00	105.300,00
	Haushaltsrücklagen/Zahlungsmittelreserven	0,00	0,00	0,00	0,00	0,00	0,00	0,00
	Sonstige Kapitaltransfers und Subventionen	267.975,34	84.300,00	20.000,00	20.000,00	20.000,00	20.000,00	432.300,00
6/850000+300000	Investitionszuschuss Bund	34.375,71	24.300,00	0,00	0,00	0,00	0,00	58.700,00
6/850000+307000	Wasseranschlussgebühr - Kapitaltransfers von privaten Haushalten und privaten Organisationen ohne Erwerbszweck und andere	233.599,63	60.000,00	20.000,00	20.000,00	20.000,00	20.000,00	373.600,00
	Darlehen/Innere Darlehen	100.000,00	25.000,00	25.000,00	0,00	0,00	0,00	150.000,00
90007/850006	Wasserleitungsbau	100.000,00	0,00	0,00	0,00	0,00	0,00	100.000,00
90000/850007	Wasserleitungsbau 2025 und	0,00	25.000,00	25.000,00	0,00	0,00	0,00	50.000,00
	Finanzierungsleasing	0,00	0,00	0,00	0,00	0,00	0,00	0,00
	Veräußerung langfristiges Vermögen und sonstiges	0,00	0,00	0,00	0,00	0,00	0,00	0,00
Finanzierungsergebnis 1850000		668,37	-700,00	0,00	0,00	0,00	0,00	0,00
	<i>inklusive Vorjahre (gerundet)</i>		0,00	0,00	0,00	0,00	0,00	0,00

1. Nachtragsvoranschlag 2025

Nachweis der Investitionstätigkeit

Marktgemeinde Vitis

Vorhaben	Vorhabensbezeichnung	RA Vorjahre	VA 2025	Plan 2026	Plan 2027	Plan 2028	Plan 2029	Plan Gesamt (gerundet)
Konto	Bezeichnung							
1851000	Kanalisation (2000 bis 2099)							
	Auszahlungen - Investitionen - Mittelverwendung	2.141.009,81	128.800,00	100.000,00	50.000,00	50.000,00	50.000,00	2.519.800,00
	Anschaffungs- oder Herstellungskosten	2.141.009,81	128.800,00	100.000,00	50.000,00	50.000,00	50.000,00	2.519.800,00
5/851000-004000	Kanalbau	2.010.746,38	78.800,00	50.000,00	50.000,00	50.000,00	50.000,00	2.289.500,00
5/851000-050000	Photovoltaikanlage zur Versorgung der Kläranlage (montiert am Dach des Bauhofgebäudes - Sonderanlagen)	130.263,43	0,00	0,00	0,00	0,00	0,00	130.300,00
5/851000-070000	Aktivierungsfähige Rechte (immaterielle Vermögenswerte)	0,00	50.000,00	50.000,00	0,00	0,00	0,00	100.000,00
	Einzahlungen - Finanzierung - Mittelaufbringung	2.079.812,13	190.000,00	100.000,00	50.000,00	50.000,00	50.000,00	2.519.800,00
	Mittel aus Geldfluss aus der operativen Gebarung	292.380,25	0,00	0,00	0,00	0,00	0,00	292.400,00
6/851000+829910	Sonstige Erträge - Vorhaben "Kanalisation"	189.800,00	0,00	0,00	0,00	0,00	0,00	189.800,00
6/851000+829960	Sonstige Erträge	102.580,25	0,00	0,00	0,00	0,00	0,00	102.600,00
	Bedarfszuweisungen/KTZ	578.309,00	10.000,00	0,00	0,00	0,00	0,00	588.300,00
6/851000+301000	Landesbeitrag - Kapitaltransfers von Ländern, Landesfonds und Landeskammern	570.717,00	0,00	0,00	0,00	0,00	0,00	570.700,00
6/851000+301100	Landesförderungen für Photovoltaikanlage (dient zur Versorgung der Kläranlage!) - Kapitaltransfers von Ländern, Landesfonds und Landeskammern	2.592,00	0,00	0,00	0,00	0,00	0,00	2.600,00
6/851000+871000	Kapitaltransfers (PV-Anlage am Dach des Bauhofes) aus Gemeinde-Bedarfszuweisungsmitteln	5.000,00	0,00	0,00	0,00	0,00	0,00	5.000,00
6/870000+301000	Kapitaltransfers von Ländern, Landesfonds und Landeskammern	0,00	10.000,00	0,00	0,00	0,00	0,00	10.000,00
	Haushaltsrücklagen/Zahlungsmittelreserven	0,00	0,00	0,00	0,00	0,00	0,00	0,00
	Sonstige Kapitaltransfers und Subventionen	759.122,88	80.000,00	50.000,00	50.000,00	50.000,00	50.000,00	1.039.100,00
6/851000+300000	Kapitaltransfers von Bund, Bundesfonds und Bundeskammern (KIP 2020 ua)	256.516,04	0,00	0,00	0,00	0,00	0,00	256.500,00
6/851000+307000	Kanalanschlussgebühr - Kapitaltransfers von privaten Haushalten und privaten Organisationen ohne Erwerbszweck und andere	502.606,84	80.000,00	50.000,00	50.000,00	50.000,00	50.000,00	782.600,00

1. Nachtragsvoranschlag 2025

Nachweis der Investitionstätigkeit

Marktgemeinde Vitis

Vorhaben	Vorhabensbezeichnung		RA Vorjahre	VA 2025	Plan 2026	Plan 2027	Plan 2028	Plan 2029	Plan Gesamt (gerundet)
Konto	Bezeichnung								
Darlehen/Innere Darlehen			450.000,00	100.000,00	50.000,00	0,00	0,00	0,00	600.000,00
90007/851013	Kanalbau		450.000,00	0,00	0,00	0,00	0,00	0,00	450.000,00
90000/851014	Kanalbau 2025 / Kanalkataster Orte		0,00	100.000,00	50.000,00	0,00	0,00	0,00	150.000,00
Finanzierungsleasing			0,00	0,00	0,00	0,00	0,00	0,00	0,00
Veräußerung langfristiges Vermögen und sonstiges			0,00	0,00	0,00	0,00	0,00	0,00	0,00
Finanzierungsergebnis 1851000			-61.197,68	61.200,00	0,00	0,00	0,00	0,00	0,00
		<i>inklusive Vorjahre (gerundet)</i>		0,00	0,00	0,00	0,00	0,00	

1. Nachtragsvoranschlag 2025

Nachweis der Investitionstätigkeit

Marktgemeinde Vitis

Vorhaben	Vorhabensbezeichnung	RA Vorjahre	VA 2025	Plan 2026	Plan 2027	Plan 2028	Plan 2029	Plan Gesamt (gerundet)
Konto	Bezeichnung							
2000001	Sonstige Investitionen (2020 bis 2099)							
	Auszahlungen - Investitionen - Mittelverwendung	679.769,74	37.200,00	29.000,00	29.000,00	29.000,00	29.000,00	833.000,00
	Anschaffungs- oder Herstellungskosten	679.769,74	37.200,00	29.000,00	29.000,00	29.000,00	29.000,00	833.000,00
1/010000-020000	Ankauf von Maschinen	0,00	1.000,00	1.000,00	1.000,00	1.000,00	1.000,00	5.000,00
1/010000-042000	Amtsausstattung und EDV-Anlagen	63.925,61	10.000,00	2.000,00	2.000,00	2.000,00	2.000,00	81.900,00
1/010000-070000	Aktivierungsfähige Rechte	29.550,13	0,00	0,00	0,00	0,00	0,00	29.600,00
1/163000-000000	Bebaute Grundstücke	8.023,53	200,00	0,00	0,00	0,00	0,00	8.200,00
1/211000-042000	Amts-, Betriebs- und Geschäftsausstattung	866,40	1.000,00	1.000,00	1.000,00	1.000,00	1.000,00	5.900,00
1/240000-000000	Bebaute Grundstücke	4.243,05	0,00	0,00	0,00	0,00	0,00	4.200,00
1/240000-006000	Sonstige Grundstückseinrichtungen (Spielplatz usw.)	0,00	1.000,00	1.000,00	1.000,00	1.000,00	1.000,00	5.000,00
1/240000-042000	Amts-, Betriebs- und Geschäftsausstattung	7.601,14	1.500,00	1.500,00	1.500,00	1.500,00	1.500,00	15.100,00
1/262000-001000	Unbebaute Grundstücke	71,00	0,00	0,00	0,00	0,00	0,00	100,00
1/265000-006000	Sonstige Grundstückseinrichtungen	40.000,00	0,00	0,00	0,00	0,00	0,00	40.000,00
1/265000-050000	Sonderanlagen	5.000,00	0,00	0,00	0,00	0,00	0,00	5.000,00
1/273000-042000	Amts-, Betriebs- und Geschäftsausstattung	1.074,30	0,00	0,00	0,00	0,00	0,00	1.100,00
1/363100-005000	Anlagen zu Straßenbauten (2. Fußgeherdurchgang im Bereich Hauptplatz 1, u. a.)	69.864,02	0,00	0,00	0,00	0,00	0,00	69.900,00
1/612000-003000	Grundstücke zu Straßenbauten	27.494,66	0,00	0,00	0,00	0,00	0,00	27.500,00
1/639000-006000	Sonstige Grundstückseinrichtungen	3.876,06	0,00	0,00	0,00	0,00	0,00	3.900,00
1/640000-005000	Ankauf von Verkehrszeichen und Spiegeln (Anlagen zu Straßenbauten)	11.526,49	2.500,00	2.500,00	2.500,00	2.500,00	2.500,00	24.000,00
1/649000-005000	Buswartestellen und sonstige Einrichtungen (Anlagen zu Straßenbauten)	50.015,90	1.000,00	1.000,00	1.000,00	1.000,00	1.000,00	55.000,00
1/771000-050000	Sonderanlagen	3.801,60	0,00	0,00	0,00	0,00	0,00	3.800,00
1/815000-006000	Sonstige Grundstückseinrichtungen	26.673,41	5.000,00	5.000,00	5.000,00	5.000,00	5.000,00	51.700,00
1/817000-050000	Sonderanlagen (Urnenwand)	56.619,85	0,00	0,00	0,00	0,00	0,00	56.600,00
1/821000-020000	Ankauf von Maschinen	30.440,92	4.000,00	4.000,00	4.000,00	4.000,00	4.000,00	50.400,00
1/821000-040000	Fahrzeuge	180.300,95	0,00	0,00	0,00	0,00	0,00	180.300,00
1/840000-001000	Unbebaute Grundstücke	6.144,01	0,00	0,00	0,00	0,00	0,00	6.100,00
1/842000-001000	Unbebaute Grundstücke (Ankauf Waldgrundstücke)	1.534,12	0,00	0,00	0,00	0,00	0,00	1.500,00

1. Nachtragsvoranschlag 2025

Nachweis der Investitionstätigkeit

Marktgemeinde Vitis

Vorhaben	Vorhabensbezeichnung	RA Vorjahre	VA 2025	Plan 2026	Plan 2027	Plan 2028	Plan 2029	Plan Gesamt (gerundet)
Konto	Bezeichnung							
1/850000-042000	Amts-, Betriebs- und Geschäftsausstattung	1.000,00	0,00	0,00	0,00	0,00	0,00	1.000,00
1/851000-010000	Gebäude und Bauten (inkl. ortsfeste Lagerhallen / -container)	10.727,00	0,00	0,00	0,00	0,00	0,00	10.700,00
1/851000-020000	Ankauf von Maschinen und Geräten	15.594,68	4.500,00	4.500,00	4.500,00	4.500,00	4.500,00	38.100,00
1/851000-042000	Betriebs- und Geschäftsausstattung	9.076,56	3.500,00	3.500,00	3.500,00	3.500,00	3.500,00	26.600,00
1/851000-070000	Aktivierungsfähige Rechte (immaterielle Vermögenswerte)	1.000,00	0,00	0,00	0,00	0,00	0,00	1.000,00
1/859100-050000	Glasfasernetz - Ausbau (Sonderanlagen)	13.724,35	2.000,00	2.000,00	2.000,00	2.000,00	2.000,00	23.700,00
Einzahlungen - Finanzierung - Mittelaufbringung		23.961,40	0,00	0,00	0,00	0,00	0,00	24.000,00
Mittel aus Geldfluss aus der operativen Gebarung		21.321,25	0,00	0,00	0,00	0,00	0,00	21.300,00
2/612000+003000	Veräußerungen von Grundstücken zu Straßenbauten (2020: BW! - AUSSERHALB des BgA Grundstückshandel)	53,80	0,00	0,00	0,00	0,00	0,00	100,00
2/842000+001000	Verkauf von Grundstücken (2020: BW!)	21.267,45	0,00	0,00	0,00	0,00	0,00	21.300,00
Bedarfszuweisungen/KTZ		1.315,15	0,00	0,00	0,00	0,00	0,00	1.300,00
2/240000+301000	Kapitaltransfers von Ländern, Landesfonds und Landeskammern (Beihilfen/Investitionszuschüsse aus dem NÖ Schul- u. Kindergartenfonds u. a.)	915,15	0,00	0,00	0,00	0,00	0,00	900,00
2/771000+301000	Kapitaltransfers von Ländern, Landesfonds und Landeskammern	400,00	0,00	0,00	0,00	0,00	0,00	400,00
Haushaltsrücklagen/Zahlungsmittelreserven		0,00	0,00	0,00	0,00	0,00	0,00	0,00
Sonstige Kapitaltransfers und Subventionen		1.325,00	0,00	0,00	0,00	0,00	0,00	1.300,00
2/640000+305000	Kapitaltransfers von Unternehmen (ohne Finanzunternehmen)	1.325,00	0,00	0,00	0,00	0,00	0,00	1.300,00
Darlehen/Innere Darlehen		0,00	0,00	0,00	0,00	0,00	0,00	0,00
Finanzierungsleasing		0,00	0,00	0,00	0,00	0,00	0,00	0,00
Veräußerung langfristiges Vermögen und sonstiges		0,00	0,00	0,00	0,00	0,00	0,00	0,00
Finanzierungsergebnis 2000001		-655.808,34	-37.200,00	-29.000,00	-29.000,00	-29.000,00	-29.000,00	-809.000,00
		<i>inklusive Vorjahre (gerundet)</i>	-693.000,00	-722.000,00	-751.000,00	-780.000,00	-809.000,00	

1. Nachtragsvoranschlag 2025

Nachweis der Investitionstätigkeit

Marktgemeinde Vitis

Salden Finanzierungsergebnisse		RA Vorjahre	VA 2025	Plan 2026	Plan 2027	Plan 2028	Plan 2029	Plan Gesamt (gerundet)
1163001	Umbau und Sanierung Feuerwehrhaus Vitis (2025							
	Auszahlungen - Investitionen - Mittelverwendung	0,00	750.000,00	0,00	0,00	0,00	0,00	750.000,00
	Einzahlungen - Finanzierung - Mittelherkunft	0,00	750.000,00	0,00	0,00	0,00	0,00	750.000,00
		0,00	0,00	0,00	0,00	0,00	0,00	0,00
	<i>inklusive Vorjahre (gerundet)</i>		0,00	0,00	0,00	0,00	0,00	
1211001	Volksschule - Sanierung (2020 bis 2025)							
	Auszahlungen - Investitionen - Mittelverwendung	2.660.334,18	1.319.800,00	0,00	0,00	0,00	0,00	3.980.100,00
	Einzahlungen - Finanzierung - Mittelherkunft	2.958.487,31	1.021.600,00	0,00	0,00	0,00	0,00	3.980.100,00
		298.153,13	-298.200,00	0,00	0,00	0,00	0,00	0,00
	<i>inklusive Vorjahre (gerundet)</i>		0,00	0,00	0,00	0,00	0,00	
1240001	Zubau NÖ Landeskindergarten Vitis (2023 bis 202							
	Auszahlungen - Investitionen - Mittelverwendung	1.820.049,99	168.000,00	0,00	0,00	0,00	0,00	1.988.000,00
	Einzahlungen - Finanzierung - Mittelherkunft	1.488.001,00	500.000,00	0,00	0,00	0,00	0,00	1.988.000,00
		-332.048,99	332.000,00	0,00	0,00	0,00	0,00	0,00
	<i>inklusive Vorjahre (gerundet)</i>		0,00	0,00	0,00	0,00	0,00	
1262001	Sportplatz - Flutlichtanlage (Umrüstung auf LED-E							
	Auszahlungen - Investitionen - Mittelverwendung	119.093,21	0,00	0,00	0,00	0,00	0,00	119.100,00
	Einzahlungen - Finanzierung - Mittelherkunft	119.093,21	0,00	0,00	0,00	0,00	0,00	119.100,00
		0,00	0,00	0,00	0,00	0,00	0,00	0,00
	<i>inklusive Vorjahre (gerundet)</i>		0,00	0,00	0,00	0,00	0,00	
1489000	Bauplatzbeschaffung (2000 bis 2099)							
	Auszahlungen - Investitionen - Mittelverwendung	1.499.205,25	16.000,00	16.000,00	16.000,00	16.000,00	16.000,00	1.579.200,00
	Einzahlungen - Finanzierung - Mittelherkunft	1.502.976,65	12.200,00	16.000,00	16.000,00	16.000,00	16.000,00	1.579.200,00
		3.771,40	-3.800,00	0,00	0,00	0,00	0,00	0,00
	<i>inklusive Vorjahre (gerundet)</i>		0,00	0,00	0,00	0,00	0,00	
1612000	Strassen- und Wegebau (2000 bis 2099)							
	Auszahlungen - Investitionen - Mittelverwendung	2.253.890,02	893.000,00	502.000,00	502.000,00	502.000,00	502.000,00	5.154.900,00
	Einzahlungen - Finanzierung - Mittelherkunft	2.350.840,34	796.000,00	502.000,00	502.000,00	502.000,00	502.000,00	5.154.800,00
		96.950,32	-97.000,00	0,00	0,00	0,00	0,00	0,00
	<i>inklusive Vorjahre (gerundet)</i>		0,00	0,00	0,00	0,00	0,00	
1710000	Land- und forstwirtschaftlicher Wegebau - Erhaltu							
	Auszahlungen - Investitionen - Mittelverwendung	115.940,25	41.000,00	21.000,00	21.000,00	21.000,00	21.000,00	240.900,00
	Einzahlungen - Finanzierung - Mittelherkunft	115.940,25	41.000,00	21.000,00	21.000,00	21.000,00	21.000,00	240.900,00
		0,00	0,00	0,00	0,00	0,00	0,00	0,00
	<i>inklusive Vorjahre (gerundet)</i>		0,00	0,00	0,00	0,00	0,00	

1. Nachtragsvoranschlag 2025

Nachweis der Investitionstätigkeit

Marktgemeinde Vitis

Salden Finanzierungsergebnisse		RA Vorjahre	VA 2025	Plan 2026	Plan 2027	Plan 2028	Plan 2029	Plan Gesamt (gerundet)
1789000	Schaffung Betriebsgebiet (2000 bis 2099)							
	Auszahlungen - Investitionen - Mittelverwendung	248.171,00	3.000,00	3.000,00	3.000,00	3.000,00	3.000,00	263.200,00
	Einzahlungen - Finanzierung - Mittelherkunft	251.204,02	0,00	3.000,00	3.000,00	3.000,00	3.000,00	263.200,00
		3.033,02	-3.000,00	0,00	0,00	0,00	0,00	0,00
	<i>inklusive Vorjahre (gerundet)</i>		0,00	0,00	0,00	0,00	0,00	
1850000	Wasserleitung (2000 bis 2099)							
	Auszahlungen - Investitionen - Mittelverwendung	610.612,68	110.000,00	45.000,00	20.000,00	20.000,00	20.000,00	825.600,00
	Einzahlungen - Finanzierung - Mittelherkunft	611.281,05	109.300,00	45.000,00	20.000,00	20.000,00	20.000,00	825.600,00
		668,37	-700,00	0,00	0,00	0,00	0,00	0,00
	<i>inklusive Vorjahre (gerundet)</i>		0,00	0,00	0,00	0,00	0,00	
1851000	Kanalisation (2000 bis 2099)							
	Auszahlungen - Investitionen - Mittelverwendung	2.141.009,81	128.800,00	100.000,00	50.000,00	50.000,00	50.000,00	2.519.800,00
	Einzahlungen - Finanzierung - Mittelherkunft	2.079.812,13	190.000,00	100.000,00	50.000,00	50.000,00	50.000,00	2.519.800,00
		-61.197,68	61.200,00	0,00	0,00	0,00	0,00	0,00
	<i>inklusive Vorjahre (gerundet)</i>		0,00	0,00	0,00	0,00	0,00	
Saldo Investive Einzelvorhaben		9.329,57	-9.500,00	0,00	0,00	0,00	0,00	0,00
	<i>inklusive Vorjahre (gerundet)</i>		0,00	0,00	0,00	0,00	0,00	
2000001	Sonstige Investitionen (2020 bis 2099)							
	Auszahlungen - Investitionen - Mittelverwendung	679.769,74	37.200,00	29.000,00	29.000,00	29.000,00	29.000,00	833.000,00
	Einzahlungen - Finanzierung - Mittelherkunft	23.961,40	0,00	0,00	0,00	0,00	0,00	24.000,00
		-655.808,34	-37.200,00	-29.000,00	-29.000,00	-29.000,00	-29.000,00	-809.000,00
	<i>inklusive Vorjahre (gerundet)</i>		-693.000,00	-722.000,00	-751.000,00	-780.000,00	-809.000,00	
Saldo Sonstige Investitionen		-655.808,34	-37.200,00	-29.000,00	-29.000,00	-29.000,00	-29.000,00	-809.000,00
	<i>inklusive Vorjahre (gerundet)</i>		-693.000,00	-722.000,00	-751.000,00	-780.000,00	-809.000,00	
Saldo der gesamten Investitionstätigkeit		-646.478,77	-46.700,00	-29.000,00	-29.000,00	-29.000,00	-29.000,00	-809.000,00
	<i>inklusive Vorjahre (gerundet)</i>		-693.000,00	-722.000,00	-751.000,00	-780.000,00	-809.000,00	

Dienstpostenplan
- interne Anlage b

Dienstpostenplan

Verwendungs- zweig (NÖ GBedG 2025)	Verwendung (NÖ GBedG 2025)	Bezeichnung des Dienstzweiges (GBDO/GVBG)	Dienst- zweig Nr. / Tätigkeits- profil (GBDO/GVBG) (NÖ GBedG 2025)		Zahl der Dienst- posten	Verwendungs- bzw. Entlohnungsgruppe (GBDO/GVBG) (NÖ GBedG 2025)		Funktionsdienstposten					Hinweis		
								Zahl der Funktions- dienst- posten	Art des Funktions- dienstpostens (§ 2 Abs. 3 lit. a - d GBDO) (§ 6 Abs. 3 Z 1 - 4 NÖ GBedG 2025)		Bezeichnung	Funktionsgruppe		Personal- zulage	
												(GBDO/GVBG)			(NÖ GBedG 2025)
Verwaltungsdienst	Fachdienst	Verwaltungsfachdienst	71	/ 4.1.	1	5	/ V1	1	a	/ 1	Amtsleitung	7	/ FL1	ja	
Verwaltungsdienst	Fachdienst	Verwaltungsfachdienst	71	/ 4.1.	1	5	/ V1	1	a	/ 1	Amtsleitung-Stellvertretung	7	/ FL1	nein	
Verwaltungsdienst	Fachdienst	Verwaltungsfachdienst	71	/ 4.1.	1	5	/ V1	0		/			/		
Verwaltungsdienst	Fachdienst	Verwaltungsfachdienst	71	/ 4.1.	1	5	/ V1	0		/			/		
Verwaltungsdienst	Fachdienst	Verwaltungsfachdienst	71	/ 4.1.	1	5	/ V1	0		/			/		dzt. 30 Wochenstd.
Verwaltungsdienst	Fachdienst	Verwaltungsfachdienst	71	/ 4.1.	1	5	/ V1	0		/			/		dzt. 20 Wochenstd.
Verwaltungsdienst	Fachdienst	Verwaltungsfachdienst	71	/ 4.1.	1	5	/ V1	0		/			/		dzt. 20 Wochenstd.
				/			/			/			/		
Technischer Dienst	Fachdienst	Facharbeiter	2	/ 3.1.	1	5	/ T1	0		/			/		
Technischer Dienst	Fachdienst	Facharbeiter	2	/ 3.1.	1	5	/ T1	0		/			/		
Technischer Dienst	Fachdienst	Facharbeiter	2	/ 3.1.	1	5	/ T1	0		/			/		
Technischer Dienst	Fachdienst	Facharbeiter	2	/ 3.1.	1	5	/ T1	0		/			/		
Assistenzdienst	Assistenzdienst	Angeleiteter Arbeiter	11	/ 2.1.	1	3	/ A2	0		/			/		dzt. 25 Wochenstd.
Assistenzdienst	Assistenzdienst	Angeleiteter Arbeiter	11	/ 2.1.	0,5	3	/ A2	0		/			/		
Elementar- und sozialpädagogischer Dienst	Fachdienst	Kindergartenhilfsdienst	12	/ 7.1.	1	3	/ P1	0		/			/		
Elementar- und sozialpädagogischer Dienst	Fachdienst	Kindergartenhilfsdienst	12	/ 7.1.	1	3	/ P1	0		/			/		
Elementar- und sozialpädagogischer Dienst	Fachdienst	Kindergartenhilfsdienst	12	/ 7.1.	1	3	/ P1	0		/			/		

Dienstpostenplan

Verwendungszweig (NÖ GBedG 2025)	Verwendung (NÖ GBedG 2025)	Bezeichnung des Dienstzweiges (GBDO/GVBG)	Dienstzweig Nr. / Tätigkeitsprofil (GBDO/GVBG) (NÖ GBedG 2025)		Zahl der Dienstposten	Verwendungs- bzw. Entlohnungsgruppe (GBDO/GVBG) (NÖ GBedG 2025)		Zahl der Funktionsdienstposten	Funktionsdienstposten			Hinweis	
									Bezeichnung	Funktionsgruppe (GBDO/GVBG) (NÖ GBedG 2025)	Personalzulage		
								Art des Funktionsdienstpostens (§ 2 Abs. 3 lit. a - d GBDO) (§ 6 Abs. 3 Z 1 - 4 NÖ GBedG 2025)					
Elementar- und sozialpädagogischer Dienst	Fachdienst	Kindergartenhilfsdienst	12	/ 7.1.	1	3	/ P1	0	/				dtz. 30 Wochenstd.
Elementar- und sozialpädagogischer Dienst	Fachdienst	Kindergartenhilfsdienst	12	/ 7.1.	1	3	/ P1	0	/				dtz. 30 Wochenstd.
Elementar- und sozialpädagogischer Dienst	Fachdienst	Kindergartenhilfsdienst	12	/ 7.1.	0,75	3	/ P1	0	/				30 Wochenstd.
Elementar- und sozialpädagogischer Dienst	Fachdienst	Kindergartenhilfsdienst	12	/ 7.1.	0,75	3	/ P1	0	/				30 Wochenstd.
Elementar- und sozialpädagogischer Dienst	Fachdienst	Kindergartenhilfsdienst	12	/ 7.1.	0,75	3	/ P1	0	/				30 Wochenstd.
Elementar- und sozialpädagogischer Dienst	Fachdienst	Kindergartenhilfsdienst	12	/ 7.1.	0,75	3	/ P1	0	/				30 Wochenstd.
Elementar- und sozialpädagogischer Dienst	Fachdienst	Kindergartenhilfsdienst	12	/ 7.1.	0,5	3	/ P1	0	/				20 Wochenstd.
Elementar- und sozialpädagogischer Dienst	Fachdienst	Kindergartenhilfsdienst	12	/ 7.1.	0,5	3	/ P1	0	/				20 Wochenstd.
Elementar- und sozialpädagogischer Dienst	Fachdienst	Kindergartenhilfsdienst	12	/ 7.1.	0,5	3	/ P1	0	/				20 Wochenstd.
Elementar- und sozialpädagogischer Dienst	Fachdienst	Kindergartenhilfsdienst	12	/ 7.1.	0,5	3	/ P1	0	/				20 Wochenstd.
				/			/		/				

Personaldaten iSd ÖStp (Anlage 4)

Gruppe 1 - gesamt	Dienstverhältnis zu Gemeinde, dienstleistend in einer Dienststelle, bezahlt aus dem Budget von Gemeinde		Personalaufwendungen				
	Köpfe ³⁾	VBÄ ³⁾	davon melden Gemeinden optional				gesamt
Bezüge (Unterklasse 50-52)			Nebengebühren (Unterklasse 56)	Dienstgeberbeiträge (Unterklasse 58)	Weitere Aufwendungen	Kontenklasse 5 ²⁾	
Beamtinnen und Beamte	k.A.	k.A.	0,00				
Vertragsbedienstete	26,00	20,01	879.700,00				
KV-Bedienstete (Kollektivvertrag)	k.A.	k.A.	13.500,00				
Nicht zuordenbar	k.A.	k.A.					
Summe	26,00	20,01	893.200,00	75.000,00	265.000,00	0,00	1.233.200,00
darunter (Teilmengen der Gruppe 1)			Länder und Gemeinden melden optional				
	Köpfe ³⁾	VBÄ ³⁾	Bezüge (Unterklasse 50-52)	Nebengebühren (Unterklasse 56)	Dienstgeberbeiträge (Unterklasse 58)	Weitere Aufwendungen	Kontenklasse 5 ²⁾
Musikschullehrerinnen und -lehrer	k.A.	k.A.					
Elementarpädagoginnen und -pädagogen	k.A.	k.A.					
Bedienstete nicht-ausgliederter Krankenanstalten	k.A.	k.A.					
Lehrlinge	k.A.	k.A.					
Summe	k.A.	k.A.					

Gruppe 2 - gesamt	Dienstverhältnis zu Gemeinde, nicht dienstleistend bei Gemeinde ¹⁴ , bezahlt aus dem Budget von Gemeinde		Personalaufwendungen				
	Köpfe ³⁾	VBÄ ³⁾	davon melden Gemeinden optional				gesamt
Bezüge (Unterklasse 50-52)			Nebengebühren (Unterklasse 56)	Dienstgeberbeiträge (Unterklasse 58)	Weitere Aufwendungen	Kontenklasse 5 ²⁾	
Beamtinnen und Beamte	k.A.	k.A.					
Vertragsbedienstete	k.A.	k.A.					
Nicht zuordenbar	k.A.	k.A.					
Summe	k.A.	k.A.					

Beamtinnen und Beamte - Pensionistinnen und Pensionisten zum 31.12.2025			
	Köpfe ³⁾	Ø-Pensionshöhe / Mt. ⁴⁾	
Ruhegenussbezieherinnen und -bezieher	k.A.	0,0	
Hinterbliebene ⁵⁾	k.A.	0,0	
Neue Ruhegenussbezieherinnen und -bezieher im Bezugsjahr 2025			
	Köpfe ³⁾	Ø-Pensionsantrittsalter	Ø-Pensionshöhe / Mt. ⁴⁾
Alterspension ⁶⁾	k.A.	0,0	0,0
Dienstunfähigkeit ⁷⁾	k.A.	0,0	0,0
vorzeitige Pensionierung mit Abschlag ⁸⁾	k.A.	0,0	0,0
vorzeitige Pensionierung ohne Abschlag ⁹⁾	k.A.	0,0	0,0
Pensionierungen gesamt	k.A.	0,0	0,0
Gesamter Pensionsaufwand für das Bezugsjahr 2025	27.300,00		
<p>1) gemäß den Vorgaben in Artikel 14 Abs. 2 lit. c OStP 2012 2) Personalrückstellungen und Sachbezüge sind in diese Anlage nicht aufzunehmen 3) Aus Datenschutzgründen wird dieses Feld erst ab 6 betroffenen Personen ausgewiesen 4) Durchschnittspension im Dezember laut Personalstatistik-Festlegungen ohne Sonderzahlungen, ohne Pflegegeld und ohne sonstige Transferleistungen; brutto 5) Witwen-, Witwer-, Waisenversorgungsbezüge und vergleichbare Leistungen 6) Ruhebezüge aufgrund eines Übertritts in den Ruhestand oder einer vergleichbaren Regelung iSd § 13 BDG 1979 7) Ruhebezüge aufgrund einer Ruhestandsversetzung wegen dauernder Dienstunfähigkeit iSd § 14 BDG 1979 8) Ruhebezüge aufgrund einer vorzeitigen Ruhestandsversetzung mit Abschlag iSd §§ 15b, 15c oder 236d BDG 1979 9) Ruhebezüge aufgrund einer vorzeitigen Ruhestandsversetzung ohne Abschlag 10) Inkl. Musikschullehrerinnen und -lehrer sowie Elementarpädagoginnen und -pädagogen 11) Darunter sind Personalgestellungen bei Beteiligungen iSd § 23 VRV 2015 sowie sonstige Personalgestellungen, zB bei anderen Gebietskörperschaften und Körperschaften öffentlichen Rechts zu verstehen.</p>			

Querschnitt (Anlage 5b)

1. Nachtragsvoranschlag 2025

Querschnitt (Anlage 5b)

Marktgemeinde Vitis

VQS-Pos.	Zuordnung der MVAG	Bezeichnung	Anmerkungen	Gesamt-Haushalt	Haushalt ohne Quasi-KG	Quasi-KG ²
Mittelaufbringung (Erträge bzw. Einzahlungen und erhaltene Kapitaltransfers)						
10	3111	Einzahlungen aus eigenen Abgaben		1.665.500,00	1.665.500,00	0,00
11	2112	Erträge aus Ertragsanteilen		2.733.000,00	2.733.000,00	0,00
12	2113, 2114, 2115	Erträge aus Gebühren, Leistungen, Besitz und wirtschaftlicher Tätigkeit		1.195.600,00	441.000,00	754.600,00
13	2116	Erträge aus Veräußerungen, sonstige Erträge	ohne Gruppe (Konto) 806, 807, 899	178.100,00	166.100,00	12.000,00
14	2117	Nicht finanzierungswirksame operative Erträge	ohne Gruppe (Konto) 817, 819, 891	0,00	0,00	0,00
15	212x	Erträge aus Transfers	ohne Gruppe (Konto) 813	1.134.700,00	1.071.700,00	63.000,00
16	213x	Finanzerträge	ohne Gruppe (Konto) 818, 821, 825, 826	500,00	500,00	0,00
17	333x	Erhaltene Kapitaltransfers		1.578.700,00	1.313.100,00	265.600,00
19	Summe 1 (Mittelaufbringung bereinigt) ³			8.486.100,00	7.390.900,00	1.095.200,00
Mittelverwendung (Aufwendungen)						
20	2211, 2212, 2213	Finanzierungswirksamer Personalaufwand		1.233.200,00	1.214.800,00	18.400,00
21	2221 - 2225	Finanzierungswirksamer Sachaufwand	ohne Gruppe (Konto) 799	1.624.100,00	1.136.700,00	487.400,00
22	2226	Verluste aus dem Abgang von Anlagevermögen, Rückstellungen für ausstehende Rechnungen	nur Gruppe (Konto) 683, 688	108.800,00	108.800,00	0,00
23	223x	Transferaufwand	ohne Gruppe (Konto) 696, 761	3.033.000,00	3.033.000,00	0,00
24	224x	Finanzaufwand	ohne Gruppe (Konto) 652, 654, 682, 694, 697, 699	303.200,00	221.400,00	81.800,00
29	Summe 2 (Mittelverwendung bereinigt) ³			6.302.300,00	5.714.700,00	587.600,00
Vermögensbildung (Sachanlagevermögen), inkl. Vorräte						
30	341x	Immaterielle Vermögenswerte und Sachanlagen (Zugang/Auszahlungen)	ohne Gruppe (Konto) 080-083	3.466.800,00	3.218.000,00	248.800,00
31	331x	Immaterielle Vermögenswerte und Sachanlagen (Abgang/Einzahlungen)	ohne Gruppe (Konto) 080-083, 800-806 (Abgang mit Minus erfassen)	0,00	0,00	0,00
32	3221	Vorräte (Saldo/Auszahlungen)	ohne Unterklasse 40-48	0,00	0,00	0,00
39	Summe 3 (Vermögensbildung bereinigt) ³			3.466.800,00	3.218.000,00	248.800,00
49	Saldo = Summe 1 - Summe 2 - Summe 3			-1.283.000,00	-1.541.800,00	258.800,00

1. Nachtragsvoranschlag 2025

Querschnitt (Anlage 5b)

Marktgemeinde Vitis

VQS-Pos.	Zuordnung der MVAG	Bezeichnung	Anmerkungen	Gesamt-Haushalt	Haushalt ohne Quasi-KG	Quasi-KG ²
Überrechnung Quasi-Kapitalgesellschaften (Quasi-KG) gemäß ESVG						
50	2301	Entnahmen von Haushaltsrücklagen		n.a.	n.a.	0,00
51	2401	Zuweisungen an Haushaltsrücklagen		n.a.	n.a.	-500,00
52	332x	Einzahlungen aus der Rückzahlung von Darlehen sowie gewährten Vorschüssen	ohne Gruppe (Konto) 273, 280-282	n.a.	n.a.	0,00
53	342x	Auszahlungen aus der Gewährung von Darlehen sowie gewährten Vorschüssen	ohne Gruppe (Konto) 273, 280-282	n.a.	n.a.	0,00
54	351x	Einzahlungen aus der Aufnahme von Finanzschulden		n.a.	n.a.	125.000,00
55	361x	Auszahlungen aus der Tilgung von Finanzschulden		n.a.	n.a.	-229.800,00
59	Überrechnung Quasi-KG Summe aus Position 49 (Quasi-KG) und Position 50 bis 55			n.a.	n.a.	153.500,00
60	Finanzierungssaldo (Voranschlag) aus Position 49 (Haushalt ohne Quasi-KG) und Position 59 (Quasi-KG) ¹			n.a.	-1.388.300,00	n.a.
61	Erläuterungen der Gebietskörperschaft (optional)					

1) Entsprechend den Bestimmungen des Artikel 15 Abs. 1 Österreichischer Stabilitätspakt sind die Daten bzw. Grobplanungen der Gemeinden landesweise im Wege der Länder vorzulegen, das ausgewiesene Einzelergebnis der Gemeinde zum Finanzierungssaldo gemäß Pos. 60 hat nur bedingte Aussagekraft für das Gesamtergebnis der Haushaltskoordinierung.

2) Quasi-Kapitalgesellschaften außerhalb des Sektors Staat gemäß ESVG (Ansatz 85-86).

3) Mittelaufbringung und -verwendung sowie Vermögensbildung bereinigt näherungsweise im Sinne der Einnahmen und Ausgaben gemäß ESVG.

Nachweis über Transferzahlungen (Anlage 6a)

1. Nachtragsvoranschlag 2025

Marktgemeinde Vitis

Nachweis über Transferzahlungen (Anlage 6a)

Haushaltskonto	Bezeichnung Ansatz	Bezeichnung Post	Summe Einzahlungen	Summe Auszahlungen
Transferzahlungen von/an Bund, Bundesfonds, Bundeskammern				
Gesamtsumme Transferzahlungen von/an Bund, Bundesfonds, Bundeskammern			927.000,00	0,00
Summe Kapitaltransfers			748.800,00	0,00
Summe Transfers			178.200,00	0,00
2/821000+860000	Bauhof und Fuhrpark	Transfers von Bund, Bundesfonds und Bundeskammern (Förderung "KEM-Invest" u.a.)	1.600,00	
2/850000+300000	Betriebe der Wasserversorgung	Kapitaltransfers von Bund, Bundesfonds und Bundeskammern (z. B. KPC-Förderung - Barwert)	6.100,00	
2/850000+860001	Betriebe der Wasserversorgung	Transfers von Bund, Bundesfonds und Bundeskammern (Zinsenzuschüsse KPC)	4.000,00	
2/851000+300000	Betriebe der Abwasserbeseitigung	Kapitaltransfers von Bund, Bundesfonds und Bundeskammern (z. B. KPC-Förderung - Barwert)	95.200,00	
2/851000+860001	Betriebe der Abwasserbeseitigung	Transfers von Bund, Bundesfonds und Bundeskammern (Zinsenzuschüsse KPC)	59.000,00	
2/870000+300000	Elektrizitätsversorgung	Kapitaltransfers von Bund, Bundesfonds und Bundeskammern (z. B. KPC-Förderung - Barwert)	5.300,00	
2/870000+860000	Elektrizitätsversorgung	Zuschuss des Bundes	1.500,00	
2/941000+860200	Sonstige Finanzausweisungen nach dem FAG	Transfers von Bund, Bundesfonds und Bundeskammern (Strukturfonds - § 25/ § 26 / § 28a FAG bzw. "Gemeindemilliarde" Bund)	98.500,00	
2/945000+860000	Sonstige Zuschüsse des Bundes	Transfers von Bund, Bundesfonds und Bundeskammern	13.600,00	
6/163001+300000	Umbau und Sanierung Feuerwehrhaus Vitis 2025 - 2028	Finanzausweisung für Investitionen (Kapitaltransfers von Bund, Bundesfonds und Bundeskammern)	46.300,00	
6/211001+300000	Volksschulen - Sanierung	KPC Umweltförderung / Thermische Gebäudesanierung (Kapitaltransfers von Bund, Bundesfonds und Bundeskammern)	71.600,00	
6/240001+300000	Zubau NÖ Landeskindergarten 2023 - 2025	Kapitaltransfers von Bund, Bundesfonds und Bundeskammern (KIP 2023, Art. 15a B-VG Zuschüsse u. a.)	500.000,00	
6/850000+300000	Betriebe der Wasserversorgung	Investitionszuschuss Bund	24.300,00	
Transferzahlungen von/an Länder, Landesfonds, Landesammern				
Gesamtsumme Transferzahlungen von/an Länder, Landesfonds, Landesammern			1.412.600,00	851.800,00
Summe Kapitaltransfers			484.200,00	0,00
Summe Transfers			928.400,00	851.800,00
2/010000+861100	Hauptverwaltung	Zinsenzuschüsse des Landes	800,00	
2/179000+861000	Katastrophenschäden	Transfers von Ländern, Landesfonds und Landesammern (Kostenbeiträge des Landes)	5.000,00	
2/211000+861000	Volksschule	Landesbeitrag NABE und FEBE	12.700,00	
2/211001+861000	Volksschulen - Sanierung	Transfers von Ländern, Landesfonds und Landesammern	14.200,00	
2/211001+861200	Volksschulen - Sanierung	Zuschüsse des NÖ Schul- und Kindergartenfonds (Transfers von Ländern, Landesfonds und Landesammern)	116.200,00	
2/240000+861000	Kindergärten	Transfers von Ländern, Landesfonds und Landesammern (Beihilfen aus dem NÖ Schul- u. Kindergartenfonds, Mittel aus dem Zukunftsfonds u. a.)	160.000,00	

1. Nachtragsvoranschlag 2025

Marktgemeinde Vitis

Nachweis über Transferzahlungen (Anlage 6a)

Haushaltskonto	Bezeichnung Ansatz	Bezeichnung Post	Summe Einzahlungen	Summe Auszahlungen
Transferzahlungen von/an Länder, Landesfonds, Landeskammern				
Gesamtsumme Transferzahlungen von/an Länder, Landesfonds, Landeskammern			1.412.600,00	851.800,00
Summe Kapitaltransfers			484.200,00	0,00
Summe Transfers			928.400,00	851.800,00
2/240000+861100	Kindergärten	Zinsenzuschuss des Landes	1.200,00	
2/240000+861300	Kindergärten	Förderung Personalkosten durch Land NÖ (Transfers von Ländern, Landesfonds und Landeskammern)	30.000,00	
2/240001+861200	Zubau NÖ Landeskindergarten 2023 - 2025	NÖ Schul- und Kindergartenfonds (Transfers von Ländern, Landesfonds und Landeskammern)	84.000,00	
2/390000+861000	Kirchliche Angelegenheiten	Transfers von Ländern, Landesfonds und Landeskammern	2.500,00	
2/512000+861000	MEDIZINISCHE BERATUNG UND BETREUUNG	Kooperations- und Interessentenbeiträge (Transfers von Ländern, Landesfonds und Landeskammern)	1.200,00	
2/612000+861100	Gemeindestraßen	Zinsenzuschüsse des Landes	3.000,00	
2/821000+861100	Bauhof und Fuhrpark	Zinsenzuschüsse des Landes	5.400,00	
2/846000+861000	Wohn- und Geschäftsgebäude	Transfers von Ländern, Landesfonds und Landeskammern	1.900,00	
6/163001+871000	Umbau und Sanierung Feuerwehrhaus Vitis 2025 - 2028	Kapitaltransfers aus Gemeinde-Bedarfszuweisungsmitteln	220.000,00	
6/163001+871010	Umbau und Sanierung Feuerwehrhaus Vitis 2025 - 2028	Förderung aus Raumordnungsmitteln (Kapitaltransfers aus Gemeinde-Bedarfszuweisungsmitteln)	30.000,00	
6/211001+301000	Volksschulen - Sanierung	Förderungen (Investitionszuschüsse) Schul- und KiGa-Fonds (KTs von Ländern, Landesfonds und Landeskammern)	100.000,00	
6/612000+301000	Gemeindestraßen	Kapitaltransfers von Ländern, Landesfonds und Landeskammern	364.000,00	
6/612000+871000	Gemeindestraßen	Bedarfszuweisung	230.000,00	
6/710000+301000	Güterwege - Erhaltung	Landesbeitrag Güterwege (NÖ ABB) - Kapitaltransfers von Ländern, Landesfonds und Landeskammern	10.200,00	
6/710000+871000	Güterwege - Erhaltung	Bedarfszuweisung	10.300,00	
6/870000+301000	Elektrizitätsversorgung	Kapitaltransfers von Ländern, Landesfonds und Landeskammern	10.000,00	
1/220000-751000	Berufsbildende Pflichtschulen	Berufsschulerhaltungsbeitrag (Transfers an Länder, Landesfonds und Landeskammern)		95.200,00
1/419000-751000	Sonstige Einrichtungen und Maßnahmen	Sozialhilfeumlage-Wohnsitzgde. Beitrag		18.500,00
1/419000-751100	Sonstige Einrichtungen und Maßnahmen	Sozialhilfeumlage (nach Finanzkraft)		610.000,00
1/439000-751000	Sonstige Einrichtungen und Maßnahmen	Kinder- und Jugendhilfeumlage		116.000,00
1/510000-751000	Medizinische Bereichversorgung	Beitrag an Pensionsverband (gemeindeärztlicher Dienst)		12.100,00
Transferzahlungen von/an Gemeinden, Gemeindeverbände, Gemeindefonds				
Gesamtsumme Transferzahlungen von/an Gemeinden, Gemeindeverbände, Gemeindefonds			0,00	1.897.800,00
Summe Kapitaltransfers			0,00	0,00
Summe Transfers			0,00	1.897.800,00
1/211000-752000	Volksschule	Kostenbeiträge an die Mittelschulgemeinde		276.000,00
1/212000-752000	Mittelschulen	Schulumlagen / Schulerhaltungsbeiträge Mittelschule/n		455.900,00
1/213000-752000	Sonderschulen	Schulumlage ASO		49.200,00

1. Nachtragsvoranschlag 2025

Marktgemeinde Vitis

Nachweis über Transferzahlungen (Anlage 6a)

Haushaltskonto	Bezeichnung Ansatz	Bezeichnung Post	Summe Einzahlungen	Summe Auszahlungen
Transferzahlungen von/an Gemeinden, Gemeindeverbände, Gemeindefonds				
Gesamtsumme Transferzahlungen von/an Gemeinden, Gemeindeverbände, Gemeindefonds			0,00	1.897.800,00
Summe Kapitaltransfers			0,00	0,00
Summe Transfers			0,00	1.897.800,00
1/214000-752000	Schulen der Polytechn. Lehrgänge	Schulumlagen / Schulerhaltungsbeiträge Polytechnische Lehrgänge		40.700,00
1/320000-752000	Ausbildung in Musik u. darstellende Kunst	Beitrag Musikschulverband Vitis		154.900,00
1/562000-752000	Sprengelbeiträge	Sprengelbeitrag NÖKAS		921.000,00
1/562100-752200	Sprengelbeiträge	NÖKAS-Verwaltungsaufwand		100,00
Transferzahlungen von/an Sozialversicherungsträger				
Gesamtsumme Transferzahlungen von/an Sozialversicherungsträger			0,00	19.500,00
Summe Kapitaltransfers			0,00	0,00
Summe Transfers			0,00	19.500,00
1/000000-753000	Gewählte Gemeindeorgane	Beiträge an Sozialversicherung		19.500,00
Transferzahlungen von/an sonst. Träger des öffentlichen Rechts				
Gesamtsumme Transferzahlungen von/an sonst. Träger des öffentlichen Rechts			203.700,00	70.000,00
Summe Kapitaltransfers			203.700,00	0,00
Summe Transfers			0,00	70.000,00
6/163001+303000	Umbau und Sanierung Feuerwehrhaus Vitis 2025 - 2028	Interessentenbeitrag FF-Vitis (Kapitaltransfers von sonstigen Trägern des öffentlichen Rechts und Sozialversicherungsträgern)	203.700,00	
1/163000-754000	Freiwillige Feuerwehr	Subventionen an Freiwillige Feuerwehren		70.000,00
Gesamtsumme			2.543.300,00	2.839.100,00

Nachweis über Haushaltsrücklagen und
Zahlungsmittelreserven (Anlage 6b)

1. Nachtragsvoranschlag 2025

Nachweis der Rücklagen ohne Innere Darlehen (936)

Marktgemeinde Vitis

Haushaltsrücklagen			Rücklagenstand	Zuweisungen	Entnahmen	Rücklagenstand	Zahlungsmittelreserven		
Nr.	Verwendungszweck	Ansatz	31.12.2024			31.12.2025	31.12.2024	31.12.2025	Konto-/Sparbuchnummer
8/9990934/01000	Abfertigungsrücklage Hauptverwaltung - Sparbuch 40.001.588	010000	38.900,00	800,00	0,00	39.700,00	45.736,00	45.736,00	ZW 10 294001 AT48 3290 1000 4000 1588
8/9990934/01001	Rücklage für Jubiläumszuwendungen Hauptverwaltung - 40.062.952	010000	14.800,00	300,00	0,00	15.100,00	26.954,14	26.954,14	ZW 11 294011 AT77 3290 1000 4006 2952
8/9990934/24000	Abfertigungsrücklage Kindergarten - Sparbuch 40.001.588	240000	6.800,00	100,00	0,00	6.900,00			
8/9990934/24001	Rücklage für Jubiläumszuwendungen Kindergarten - Sparbuch 40.062.952	240000	1.700,00	0,00	0,00	1.700,00			
8/9990934/82001	Rücklage für Jubiläumszuwendungen Wirtschaftshof - 40.062.952	820000	10.500,00	200,00	0,00	10.700,00			
8/9990934/85000	Erneuerungsrücklage Wasserversorgung - Sparbuch 2.004.182 (WVA 2023)	850000	15.300,00	200,00	0,00	15.500,00	15.311,13	15.311,13	ZW 850 294801 AT04 3290 1000 0200 4182
8/9990934/85100	Erneuerungsrücklage Abwasserbeseitigung - Sparbuch 2.004.190 (ABA 2023)	851000	22.400,00	300,00	0,00	22.700,00	22.456,32	22.456,32	ZW 851 294851 AT79 3290 1000 0200 4190
Zweckgebundene Haushaltsrücklagen			110.400,00	1.900,00	0,00	112.300,00	110.457,59	110.457,59	
8/9997935/00001	Haushaltspotentialrücklage	990000	1.044.800,00	0,00	485.200,00	559.600,00			
Allgemeine Haushaltsrücklagen			1.044.800,00	0,00	485.200,00	559.600,00	0,00	0,00	
Gesamtsummen			1.155.200,00	1.900,00	485.200,00	671.900,00	110.457,59	110.457,59	

Einzelnachweis über Finanzschulden und Schuldendienst
(Anlage 6c)

1. Nachtragsvoranschlag 2025

Einzelnachweis über Finanzschulden und Schuldendienst (Anlage 6c)

Marktgemeinde Vitis

Darlehen	Ansatz	Staat	Laufzeit	Darlehenshöhe	Buchwert	Zugang	Tilgung	Zinsen	Summe	Schuldendienst-	Buchwert	Netto
Darlehensgeber				Gesamt	31.12.2024				Schuldendienst	ersätze	31.12.2025	Schuldendienst
Verwendung		Währung/Zinssatz										
Aktenzahl		Zinsindikator										

1. Darlehen für Investitionszwecke

1.1. ... von Trägern des öffentlichen Rechts

1.1.1. ... von Bund, Bundesfonds, Bundeskammern

1.1.2. ... von Ländern, Landesfonds, Landesammern

90011/111	850000	AT	2004 - 2034	13.700,00	17.300,00	0,00	0,00	0,00	0,00	0,00	17.300,00	0,00
NÖ Wasserwirtschaftsfonds												
WVA Sonnensiedlung, (Kto.Nr. 602502708)												
19-1190090/4 - 3023700												
90011/112	859999	AT	2005 - 2040	17.044,00	21.700,00	0,00	0,00	0,00	0,00	0,00	21.700,00	0,00
NÖ Wasserwirtschaftsfonds												
WVA Schoberdorf, (Kto.Nr. 602505618)												
19-1190100/2 - 3023701												
90011/113	859999	AT	2005 - 2040	74.571,00	95.700,00	0,00	0,00	0,00	0,00	0,00	95.700,00	0,00
NÖ Wasserwirtschaftsfonds												
ABA Thaya-Ost, (Kto.Nr. 602505626)												
19-2190120/2 - 3023901												
90011/114	859999	AT	2004 - 2040	12.722,00	16.200,00	0,00	0,00	0,00	0,00	0,00	16.200,00	0,00
NÖ Wasserwirtschaftsfonds												
WVA Holzbörse, (Kto.Nr. 602508323)												
WA4-WWF-30237011/00												
90011/115	859999	AT	2004 - 2040	40.188,00	51.300,00	0,00	0,00	0,00	0,00	0,00	51.300,00	0,00
NÖ Wasserwirtschaftsfonds												
ABA Holzbörse, (Kto.Nr. 602508331)												
WA3-WWWF-30239013/												
90011/116	859999	AT	2007 - 2037	32.608,00	41.600,00	0,00	0,00	0,00	0,00	0,00	41.600,00	0,00
NÖ Wasserwirtschaftsfonds												
ABA Kudlichstr., Erweiterung BG Ost, Appel-Kanal (Kto.Nr. 602513327)												
WWF-30239014												

1. Nachtragsvoranschlag 2025

Einzelnachweis über Finanzschulden und Schuldendienst (Anlage 6c)

Marktgemeinde Vitis

Darlehen Darlehensgeber Verwendung Aktenzahl	Ansatz	Staat	Laufzeit	Darlehenshöhe Gesamt	Buchwert 31.12.2024	Zugang	Tilgung	Zinsen	Summe Schuldendienst	Schuldendienst- ersätze	Buchwert 31.12.2025	Netto Schuldendienst
			Währung/Zinssatz Zinsindikator									
90011/117 NÖ Wasserwirtschaftsfonds ABA Kleingloms, (Kto.Nr. 602515605) 302390-15	859999	AT	2008 - 2050	27.476,00	35.000,00	0,00	0,00	0,00	0,00	0,00	35.000,00	0,00
			EUR/1,000%									
90011/118 NÖ Wasserwirtschaftsfonds WVA Kleinschönau, (Kto.Nr. 602517780) WWF-30237014/3	859999	AT	2009 - 2040	15.438,00	19.500,00	0,00	0,00	0,00	0,00	0,00	19.500,00	0,00
			EUR/1,000%									
90011/119 NÖ Wasserwirtschaftsfonds ABA Kleinschönau und Warnungs, (Kto.Nr. 602517799) WWW-30239016/3	859999	AT	2009 - 2050	89.983,00	114.700,00	0,00	0,00	0,00	0,00	0,00	114.700,00	0,00
			EUR/1,000%									
90011/120 NÖ Wasserwirtschaftsfonds ABA Eschenau, (Kto.Nr. 602522466) WWW-30239018/3	859999	AT	2011 - 2042	24.233,00	43.500,00	0,00	0,00	0,00	0,00	0,00	43.500,00	0,00
			EUR/1,000%									
90011/121 NÖ Wasserwirtschaftsfonds ABA Photovoltaikanlage BA 019, (Kto.Nr. 602528251) WA4-WWF-30239019/00	859999	AT	2012 - 2042	12.091,00	14.900,00	0,00	0,00	0,00	0,00	0,00	14.900,00	0,00
			EUR/1,000%									

1.1.3. ... von Gemeinden, Gemeindeverbänden, Gemeindefonds

1.1.4. ... von Sozialversicherungsträgern

1.1.5. ... von sonstigen Trägern des öffentlichen Rechts

1.2. ... von Beteiligungen der Gebietskörperschaft (ohne Finanzunternehmungen)

1.3. ... von Unternehmen (ohne Beteiligungen und ohne Finanzunternehmungen)

1. Nachtragsvoranschlag 2025

Einzelnachweis über Finanzschulden und Schuldendienst (Anlage 6c)

Marktgemeinde Vitis

Darlehen	Ansatz	Staat	Laufzeit	Darlehenshöhe	Buchwert	Zugang	Tilgung	Zinsen	Summe	Schuldendienst-	Buchwert	Netto
Darlehensgeber				Gesamt	31.12.2024				Schuldendienst	ersätze	31.12.2025	Schuldendienst
Verwendung		Währung/Zinssatz										
Aktenzahl		Zinsindikator										
1.4. ... von Finanzunternehmen												
1.4.1. ... von Finanzunternehmen im Inland												
2415/612014	612000	AT	2018 - 2028	450.000,00	184.200,00	0,00	46.100,00	6.900,00	53.000,00	2.800,00	138.100,00	50.200,00
HYPO NOE Landesbank für Niederösterreich und Straßenbau 2018, NÖ Finanzsonderaktion (F1-F-11852)												
466-290106			euribor6m									
2415/821001	821000	AT	2018 - 2044	900.000,00	706.800,00	0,00	37.200,00	29.000,00	66.200,00	5.400,00	669.600,00	60.800,00
HYPO NOE Landesbank für Niederösterreich und Bauhof, NÖ Landes- Finanzsonderaktion (F1-F-11910 -, Hinweis: Zinsenzuschuss LFSA nur 15 Jahre !!)												
466-290211			euribor6m									
90000/163001	163001	AT	2025 - 2045	200.000,00	0,00	200.000,00	0,00	2.000,00	2.000,00	0,00	200.000,00	2.000,00
Unbekannt Feuerwehrhaus Vitis - Umbau und Sanierung , (Bauetappe 2025) - NÖ Landes-Finanzsonderaktion												
90000/612018	612000	AT	2025 - 2035	200.000,00	0,00	200.000,00	0,00	2.000,00	2.000,00	0,00	200.000,00	2.000,00
Unbekannt Straßenbau 2025, NÖ Landes- Finanzsonderaktion												
90000/850007	850000	AT	2025 - 2036	50.000,00	0,00	25.000,00	0,00	500,00	500,00	0,00	25.000,00	500,00
Unbekannt Wasserleitungsbau 2025 und, Wasserleitungskataster Orte												
			euribor6m									
90000/851014	851000	AT	2025 - 2041	150.000,00	0,00	100.000,00	0,00	1.700,00	1.700,00	0,00	100.000,00	1.700,00
Unbekannt Kanalbau 2025 / Kanalkataster Orte												
			euribor6m									

1. Nachtragsvoranschlag 2025

Einzelnachweis über Finanzschulden und Schuldendienst (Anlage 6c)

Marktgemeinde Vitis

Darlehen	Ansatz	Staat	Laufzeit	Darlehenshöhe	Buchwert	Zugang	Tilgung	Zinsen	Summe	Schuldendienst-	Buchwert	Netto
Darlehensgeber				Gesamt	31.12.2024				Schuldendienst	ersätze	31.12.2025	Schuldendienst
Verwendung			Währung/Zinssatz									
Aktenzahl			Zinsindikator									
90001/10202 Kommunalkredit Austria AG KANALERWEITERUNG VITIS - KomKredit GZ: 82.0433.01 - Konto:	851000	AT	1983 - 2025	146.363,09	3.100,00	0,00	3.100,00	100,00	3.200,00	0,00	0,00	3.200,00
			EUR/3,000%									
90001/10322 Kommunalkredit Austria AG KANALERWEITERUNG GZ: 89.0309.01 - Konto:	851000	AT	1990 - 2030	102.904,73	21.300,00	0,00	3.400,00	400,00	3.800,00	0,00	17.900,00	3.800,00
			EUR/2,000%									
90007/10001 Raiffeisenbank Vitis eGenmbH Gemeindeamtumbau, NÖ Finanzsonderaktion (F1-F-11392) 10-00.001.834	010000	AT	2013 - 2028	130.000,00	34.700,00	0,00	8.700,00	1.600,00	10.300,00	800,00	26.000,00	9.500,00
			EUR/4,960%									
90007/20532 Raiffeisenbank Vitis eGenmbH WVA JETZLES - JAUDLING 20.030.144	850000	AT	1999 - 2025	181.682,09	6.100,00	0,00	6.100,00	200,00	6.300,00	0,00	0,00	6.300,00
			EUR/4,361%									
90007/20572 Raiffeisenbank Vitis eGenmbH ABA BA 10 (JETZL ...) 20.030.029	851000	AT	1999 - 2026	1.162.765,35	66.900,00	0,00	42.300,00	2.200,00	44.500,00	0,00	24.600,00	44.500,00
			EUR/3,900%									
90007/20602 Raiffeisenbank Vitis eGenmbH ABA SONNENSIEDL - BA 11 20.030.078	851000	AT	2001 - 2027	508.709,84	56.400,00	0,00	18.100,00	2.100,00	20.200,00	0,00	38.300,00	20.200,00
			EUR/3,900%									
90007/85105 Raiffeisenbank Vitis eGenmbH Kanalbau Kleinschönau 1-00.001.834	851000	AT	2008 - 2034	600.000,00	240.000,00	0,00	24.000,00	9.400,00	33.400,00	0,00	216.000,00	33.400,00
			EUR/3,907%									

1. Nachtragsvoranschlag 2025

Einzelnachweis über Finanzschulden und Schuldendienst (Anlage 6c)

Marktgemeinde Vitis

Darlehen Darlehensgeber Verwendung Aktenzahl	Ansatz	Staat	Laufzeit	Darlehenshöhe Gesamt	Buchwert 31.12.2024	Zugang	Tilgung	Zinsen	Summe Schuldendienst	Schuldendienst- ersätze	Buchwert 31.12.2025	Netto Schuldendienst
			Währung/Zinssatz Zinsindikator									
90007/85106 Raiffeisenbank Vitis eGenmbH Kanalbau, ABA BA 17 - Seewiesenstraße I 5-00.001.834	851000	AT	2010 - 2035 EUR/4,450%	200.000,00	97.100,00	0,00	7.000,00	4.300,00	11.300,00	0,00	90.100,00	11.300,00
90007/85107 Raiffeisenbank Vitis eGenmbH ABA BA 18 - Eschenau und Photovoltaikanlage 7-00.001.834	851000	AT	2011 - 2036 EUR/4,370%	150.000,00 300.000,00	131.100,00	0,00	8.500,00	5.700,00	14.200,00	0,00	122.600,00	14.200,00
90007/85107 Raiffeisenbank Vitis eGenmbH ABA BA 18 - Eschenau und Photovoltaikanlage 7-00.001.834	870000	AT	2011 - 2036 EUR/4,370%	150.000,00 300.000,00	131.000,00	0,00	8.500,00	5.700,00	14.200,00	0,00	122.500,00	14.200,00
90007/211001 Raiffeisenbank Vitis eGenmbH Volksschule - Umbau und Generalsanierung, (1. Bauetappe 2022-2023); NÖ Finanzsonderaktion 25-00.001.834 (Knd.-Nr.	211001	AT	2020 - 2046 EUR/2,730% euribor6m	1.150.000,00	1.012.000,00	0,00	46.000,00	34.000,00	80.000,00	10.400,00	966.000,00	69.600,00
90007/211002 Raiffeisenbank Vitis eGenmbH Volksschule, (2. Bauetappe 2023 - 2024) 26-00.001.834 (Knd.-Nr.	211001	AT	2024 - 2049 EUR/2,730% euribor6m	2.350.000,00	1.406.000,00	850.000,00	94.000,00	45.000,00	139.000,00	3.800,00	2.162.000,00	135.200,00
90007/240002 Raiffeisenbank Vitis eGenmbH Zubau NÖ Landeskindergarten Vitis (2023-2024) 27-00.001.834 (Knd.-Nr.	240001	AT	2024 - 2049 EUR/2,730% euribor6m	1.350.000,00	1.350.000,00	0,00	54.000,00	40.500,00	94.500,00	0,00	1.296.000,00	94.500,00
90007/489001 Raiffeisenbank Vitis eGenmbH Bauplatzbeschaffung Feldgasse/Liegenschaftsankäufe 12-00.001.834	489000	AT	2014 - 2030 EUR/4,780%	130.000,00	52.000,00	0,00	8.700,00	2.400,00	11.100,00	0,00	43.300,00	11.100,00

1. Nachtragsvoranschlag 2025

Einzelnachweis über Finanzschulden und Schuldendienst (Anlage 6c)

Marktgemeinde Vitis

Darlehen	Ansatz	Staat	Laufzeit	Darlehenshöhe	Buchwert	Zugang	Tilgung	Zinsen	Summe	Schuldendienst-	Buchwert	Netto
Darlehensgeber				Gesamt	31.12.2024				Schuldendienst	ersätze	31.12.2025	Schuldendienst
Verwendung			Währung/Zinssatz									
Aktenzahl			Zinsindikator									
90007/489002	489000	AT	2020 - 2041	1.500.000,00	960.000,00	0,00	75.000,00	32.600,00	107.600,00	0,00	885.000,00	107.600,00
Raiffeisenbank Vitis eGenmbH												
Baugebiet "Erweiterung Feldgasse" / Grundankäufe, (Zuzahlungsbetrag nur € 1.300.000,00)												
23-00.001.834 euribor6m												
90007/612011	612000	AT	2015 - 2025	105.000,00	10.500,00	0,00	10.500,00	400,00	10.900,00	200,00	0,00	10.700,00
Raiffeisenbank Vitis eGenmbH												
Straßenbau 2015, NÖ Finanzsonderaktion (F1-F-11642)												
17-00.001.834 EUR/4,640%												
90007/789004	789000	AT	2017 - 2038	520.000,00	228.700,00	0,00	17.300,00	9.000,00	26.300,00	0,00	211.400,00	26.300,00
Raiffeisenbank Vitis eGenmbH												
Betriebsgebiet "Holz- und Energiepark", Ankauf 2. Teilabschnitt 2017												
20-00.001.834 euribor6m												
90007/850004	850000	AT	2014 - 2035	95.000,00	49.900,00	0,00	4.800,00	2.400,00	7.200,00	0,00	45.100,00	7.200,00
Raiffeisenbank Vitis eGenmbH												
Wasserleitungsbau 2014, WVA BA 18 - Seewiesenstraße II und Orte												
13-00.001.834 EUR/4,780%												
90007/850006	850000	AT	2020 - 2041	100.000,00	80.000,00	0,00	5.000,00	3.000,00	8.000,00	0,00	75.000,00	8.000,00
Raiffeisenbank Vitis eGenmbH												
Wasserleitungsbau, WVA BA 19 - Erweiterung KG's (€ 30.000), WVA BA 20 - Baugebiet Flurgasse (€ 70.000)												
24-00.001.834 euribor6m												
90007/851003	851000	AT	2006 - 2031	150.000,00	47.800,00	0,00	6.100,00	1.700,00	7.800,00	0,00	41.700,00	7.800,00
Raiffeisenbank Vitis eGenmbH												
ABA BA 14 - Kudlichstraße												
20.030.169 EUR/3,778%												

1. Nachtragsvoranschlag 2025

Einzelnachweis über Finanzschulden und Schuldendienst (Anlage 6c)

Marktgemeinde Vitis

Darlehen	Ansatz	Staat	Laufzeit	Darlehenshöhe	Buchwert	Zugang	Tilgung	Zinsen	Summe	Schuldendienst-	Buchwert	Netto
Darlehensgeber				Gesamt	31.12.2024				Schuldendienst	ersätze	31.12.2025	Schuldendienst
Verwendung			Währung/Zinssatz									
Aktenzahl			Zinsindikator									
90007/851008	851000	AT	2014 - 2035	78.000,00	41.000,00	0,00	3.900,00	2.000,00	5.900,00	0,00	37.100,00	5.900,00
Raiffeisenbank Vitis eGenmbH Kanalbau 2014, ABA BA 22 - Seewiesenstraße II und Orte (Teil 1) 14-00.001.834												
90007/851010	851000	AT	2015 - 2035	385.000,00	211.800,00	0,00	19.300,00	8.000,00	27.300,00	0,00	192.500,00	27.300,00
Raiffeisenbank Vitis eGenmbH Kanalbau 2015, ABA BA 22 - Seewiesenstraße II und Orte (Teil 2) 18-00.001.834												
90007/851011	851000	AT	2016 - 2036	100.000,00	60.000,00	0,00	5.000,00	2.800,00	7.800,00	0,00	55.000,00	7.800,00
Raiffeisenbank Vitis eGenmbH Kanalbau 2016, ABA BA 23 - Klärschlammwässerungsanlage 19-00.001.834 euribor6m												
90007/851012	851000	AT	2019 - 2045	300.000,00	240.000,00	0,00	12.000,00	8.600,00	20.600,00	0,00	228.000,00	20.600,00
Raiffeisenbank Vitis eGenmbH Kanalbau, ABA BA 25 Raiffeisenstraße 21-00.001.834 EUR/2,860%												
90007/851013	851000	AT	2019 - 2045	500.000,00	400.000,00	0,00	20.000,00	13.900,00	33.900,00	0,00	380.000,00	33.900,00
Raiffeisenbank Vitis eGenmbH Kanalbau, ABA BA 24 - Erweiterung KG's (€ 200.000), ABA BA 26 - Baugelände Flurgasse (€ 300.000) 22-00.001.834 euribor6m												
90010/240001	240000	AT	2011 - 2026	1.000.000,00	87.700,00	0,00	57.800,00	3.500,00	61.300,00	1.200,00	29.900,00	60.100,00
Waldviertler Sparkasse Bank AG Filiale Vitis Kindergartenbau, NÖ Finanzsonderaktion (F1-F-11098 - Zuschusspläne) 8362-700356 EUR/4,737%												

1. Nachtragsvoranschlag 2025

Einzelnachweis über Finanzschulden und Schuldendienst (Anlage 6c)

Marktgemeinde Vitis

Darlehen	Ansatz	Staat	Laufzeit	Darlehenshöhe	Buchwert	Zugang	Tilgung	Zinsen	Summe	Schuldendienst-	Buchwert	Netto
Darlehensgeber				Gesamt	31.12.2024				Schuldendienst	ersätze	31.12.2025	Schuldendienst
Verwendung			Währung/Zinssatz									
Aktenzahl			Zinsindikator									
90010/850005	850000	AT	2016 - 2031	42.000,00	19.600,00	0,00	2.800,00	900,00	3.700,00	0,00	16.800,00	3.700,00
Waldviertler Sparkasse Bank AG Filiale Vitis												
Wasserleitungsbau 2016												
0007-171804												
EUR/4,682%												
euribor6m												
90010/851004	851000	AT	2007 - 2033	250.000,00	100.700,00	0,00	9.300,00	4.400,00	13.700,00	0,00	91.400,00	13.700,00
Waldviertler Sparkasse Bank AG Filiale Vitis												
ABA Kleingloms												
8362-700190												
EUR/4,465%												
90010/851009	851000	AT	2013 - 2028	100.000,00	26.700,00	0,00	6.700,00	1.000,00	7.700,00	0,00	20.000,00	7.700,00
Waldviertler Sparkasse Bank AG Filiale Vitis												
Kanalkataster												
0007-111370												
EUR/4,941%												
90052/851001	851000	AT	2004 - 2031	560.000,00	180.800,00	0,00	22.400,00	6.500,00	28.900,00	0,00	158.400,00	28.900,00
BAWAG P.S.K. (ESC Gemeinden)												
Kanal Thaya-Ost												
00001-171-537												
EUR/2,792%												
1.4.2. ... von Finanzunternehmen im Ausland												
1.5. ... von Sonstigen												
Zwischensumme					8.715.300,00	1.375.000,00	693.600,00	296.400,00	990.000,00	24.600,00	9.396.700,00	965.400,00

2. Finanzschulden für den laufenden Aufwand

2.1. ... von Trägern des öffentlichen Rechts

2.1.1. ... von Bund, Bundesfonds, Bundeskammern

2.1.2. ... von Ländern, Landesfonds, Landesammern

2.1.3. ... von Gemeinden, Gemeindeverbänden, Gemeindefonds

2.1.4. ... von Sozialversicherungsträgern

2.1.5. ... von sonstigen Trägern des öffentlichen Rechts

2.2. ... von Beteiligungen der Gebietskörperschaft (ohne Finanzunternehmungen)

1. Nachtragsvoranschlag 2025

Einzelnachweis über Finanzschulden und Schuldendienst (Anlage 6c)

Marktgemeinde Vitis

Darlehen	Ansatz	Staat	Laufzeit	Darlehenshöhe	Buchwert	Zugang	Tilgung	Zinsen	Summe	Schuldendienst-	Buchwert	Netto
Darlehensgeber				Gesamt	31.12.2024				Schuldendienst	ersätze	31.12.2025	Schuldendienst
Verwendung		Währung/Zinssatz										
Aktenzahl		Zinsindikator										
2.3. ... von Unternehmen (ohne Beteiligungen und ohne Finanzunternehmungen)												
2.4. ... von Finanzunternehmen												
2.4.1. ... von Finanzunternehmen im Inland												
2.4.2. ... von Finanzunternehmen im Ausland												
2.5. ... von Sonstigen												
Zwischensumme					0,00	0,00	0,00	0,00	0,00	0,00	0,00	0,00
SUMME (1 und 2)				8.715.300,00	1.375.000,00	693.600,00	296.400,00	990.000,00	24.600,00	9.396.700,00	965.400,00	
Davon ohne Quasi-KG *)				6.163.600,00	1.250.000,00	463.800,00	214.600,00	678.400,00	24.600,00	6.949.800,00	653.800,00	
Davon Quasi-KG *)				2.551.700,00	125.000,00	229.800,00	81.800,00	311.600,00	0,00	2.446.900,00	311.600,00	

*) Quasi-Kapitalgesellschaften außerhalb des Sektors Staat gemäß ESVG (Ansatz 85-86).

Nachweis über haushaltsinterne Vergütungen (Anlage 6f)

1. Nachtragsvoranschlag 2025

Marktgemeinde Vitis

Nachweis über haushaltsinterne Vergütungen (Anlage 6f)

Gruppenebene		Erträge	Aufwendungen
0	Vertretungskörper und allgemeine Verwaltung	3.600,00	19.100,00
1	Öffentliche Ordnung und Sicherheit	0,00	0,00
2	Unterricht, Erziehung, Sport und Wissenschaft	0,00	12.300,00
3	Kunst, Kultur und Kultus	0,00	68.200,00
4	Soziale Wohlfahrt und Wohnbauförderung	0,00	0,00
5	Gesundheit	0,00	0,00
6	Straßen- und Wasserbau, Verkehr	0,00	15.000,00
7	Wirtschaftsförderung	0,00	0,00
8	Dienstleistungen	272.700,00	161.700,00
9	Finanzwirtschaft	0,00	0,00
Summe		276.300,00	276.300,00

Leasingspiegel (Anlage 6i)

Finanzierungsleasing

Ansatz- oder Projektbezeichnung	Anschaffungskosten	Buchwert 31.12.2024	Buchwert 31.12.2025	Summe ausstehender Mindestleasing- zahlungen	Laufzeit	Restlaufzeit in Jahren	Kautionen für Finanzierungsleasing
Summe	0,00	0,00	0,00	0,00			

Wirtschaftliche Unternehmungen, Betriebe, betriebsähnliche Einrichtungen gem. § 1 Abs. 2

Summe	0,00	0,00	0,00	0,00			
-------	------	------	------	------	--	--	--

Operating Leasing

Ansatz- oder Projektbezeichnung	Laufzeit Grundmietzeit in Jahren	Gesamtkosten	Einmalkaution	Leasingentgelt (ohne laufender Kaution)	Laufende Kaution	Restlaufzeit in Jahren	Kumulierte Restzahlungen
Summe		0,00	0,00	0,00	0,00		0,00

Wirtschaftliche Unternehmungen, Betriebe, betriebsähnliche Einrichtungen gem. § 1 Abs. 2

Summe		0,00	0,00	0,00	0,00		0,00
-------	--	------	------	------	------	--	------

Rückstellungsspiegel (Anlage 6q)

1. Nachtragsvoranschlag 2025

Rückstellungsspiegel (Anlage 6q)

Marktgemeinde Vitis

Rückstellung	Stand 31.12.2024	Dotierungen (+)	Auflösung inkl. Verbrauch (-)	Stand 31.12.2025
Kurzfristig	0,00	0,00	0,00	0,00
Rückstellungen für Prozesskosten	0,00	0,00	0,00	0,00
Rückstellungen für nicht konsumierte Urlaube	0,00	0,00	0,00	0,00
Rückstellungen für ausstehende Rechnungen	0,00	0,00	0,00	0,00
Sonstige kurzfristige Rückstellungen	0,00	0,00	0,00	0,00
Langfristig	141.700,00	17.000,00	0,00	158.700,00
Rückstellungen für Abfertigungen	100.700,00	8.100,00	0,00	108.800,00
Rückstellungen für Jubiläumszuwendungen	41.000,00	8.900,00	0,00	49.900,00
Rückstellungen für Haftungen	0,00	0,00	0,00	0,00
Rückstellungen für Sanierung von Altlasten	0,00	0,00	0,00	0,00
Rückstellungen für Pensionen (Säule I)	0,00	0,00	0,00	0,00
Sonstige langfristige Rückstellungen	0,00	0,00	0,00	0,00
Gesamtsumme	141.700,00	17.000,00	0,00	158.700,00

Seite	Inhalt
3	Kundmachung Nachtragsvoranschlag
7	Vorbericht
23	NVA Ergebnishaushalt Gesamt 1. Ebene (Anlage 1a) - interne Vergütungen enthalten
27	NVA Finanzierungshaushalt Gesamt 1. Ebene (Anlage 1b) - interne Vergütungen enthalten
31	NVA Ergebnishaushalt Gesamt 1. und 2. Ebene (Anlage 1a) - interne Vergütungen enthalten
35	NVA Finanzierungshaushalt Gesamt 1. und 2. Ebene (Anlage 1b) - interne Vergütungen enthalten
41	NVA Ergebnishaushalt Bereichsbudget 1. und 2. Ebene (Anlage 1a)
63	NVA Finanzierungshaushalt Bereichsbudget 1. und 2. Ebene (Anlage 1b)
105	NVA Ergebnis- und Finanzierungsvoranschlag Detailnachweis
183	Haushaltspotential (aufbauend auf der Ergebnisrechnung)
189	NVA Nachweis der Investitionstätigkeit
207	Dienstpostenplan
211	Personaldaten iSd ÖStp (Anlage 4)
217	Querschnitt (Anlage 5b)
221	Nachweis über Transferzahlungen (Anlage 6a)
227	Nachweis über Haushaltsrücklagen und Zahlungsmittelreserven (Anlage 6b)
231	Einzelnachweis über Finanzschulden und Schuldendienst (Anlage 6c)
243	Nachweis über haushaltsinterne Vergütungen (Anlage 6f)
247	Leasingspiegel (Anlage 6i)
251	Rückstellungsspiegel (Anlage 6q)