



Mittelschulgemeinde Vitis Voranschlag 2026

Kundmachung



MITTELSCHULGEMEINDE VITIS

Bezirk: Waidhofen an der Thaya, NÖ

3902 Vitis, Hauptplatz 16

Tel.: 02841/8214 Fax: 02841/8214-9 E-Mail: mittelschulgemeinde@vitis.gv.at

UID-Nr.: ATU16269106

ÖFFENTLICHE KUNDMACHUNG

Der Entwurf des Voranschlages der Mittelschulgemeinde Vitis für das Haushaltsjahr 2026 liegt in der Zeit vom
6. Oktober 2025 bis 20. Oktober 2025

während der Parteienverkehrszeiten im Gemeindeamt Vitis, 3902 Vitis, Hauptplatz 16
zur allgemeinen Einsichtnahme auf.

Während der genannten Auflagefrist können schriftliche Stellungnahmen dazu im Gemeindeamt Vitis eingebracht werden.

Die öffentliche Sitzung des Schulausschusses findet am

Dienstag, den 21. Oktober 2025 um 19:00 Uhr
im Sitzungssaal der Marktgemeinde Vitis, 3902 Vitis, Hauptplatz 16

statt.

Angeschlagen am: 03.10.2025

Abgenommen am: 22.10.2025



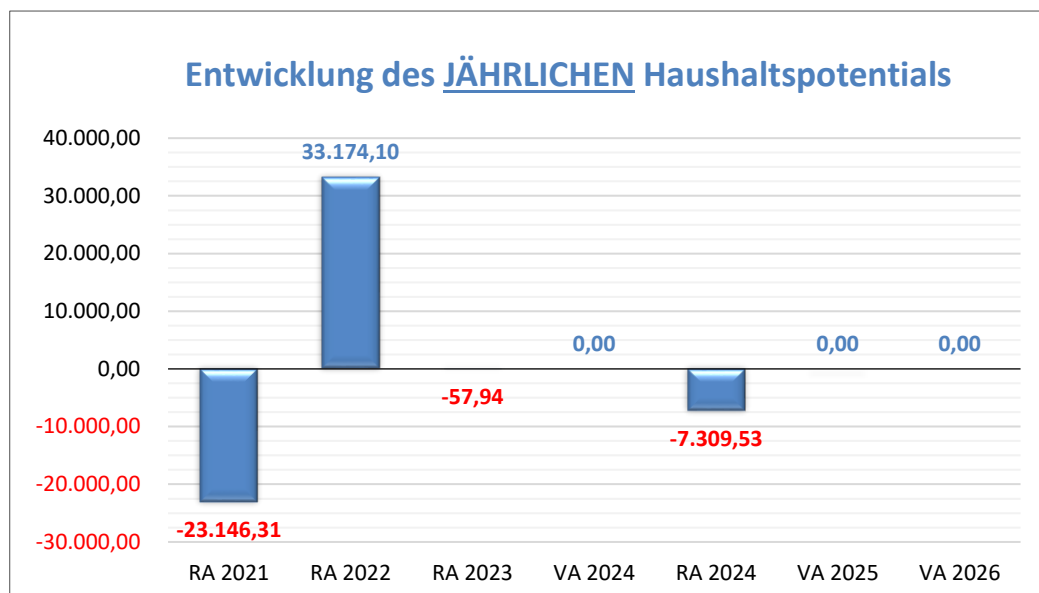
Die Schulobfrau:

Bgm. Anette Töpfl



Vorbericht zum Voranschlag für das Haushaltsjahr 2026
gemäß § 3 der NÖ Gemeindehaushaltsverordnung (NÖ GHVO)

Entwicklung des JÄHRLICHEN Haushaltspotentials



Erläuterung:

Das Haushaltspotential hat seine Grundlage in § 67 Z 11 der NÖ Gemeindeordnung 1973 (NÖ GO 1973) und war erstmals im Voranschlag 2020 auszuweisen.

Haushaltspotenzial:

Differenz der wiederkehrenden Mittelaufbringungen abzüglich der wiederkehrenden Mittelverwendungen unter Berücksichtigung der entsprechenden Forderungen und Verbindlichkeiten.

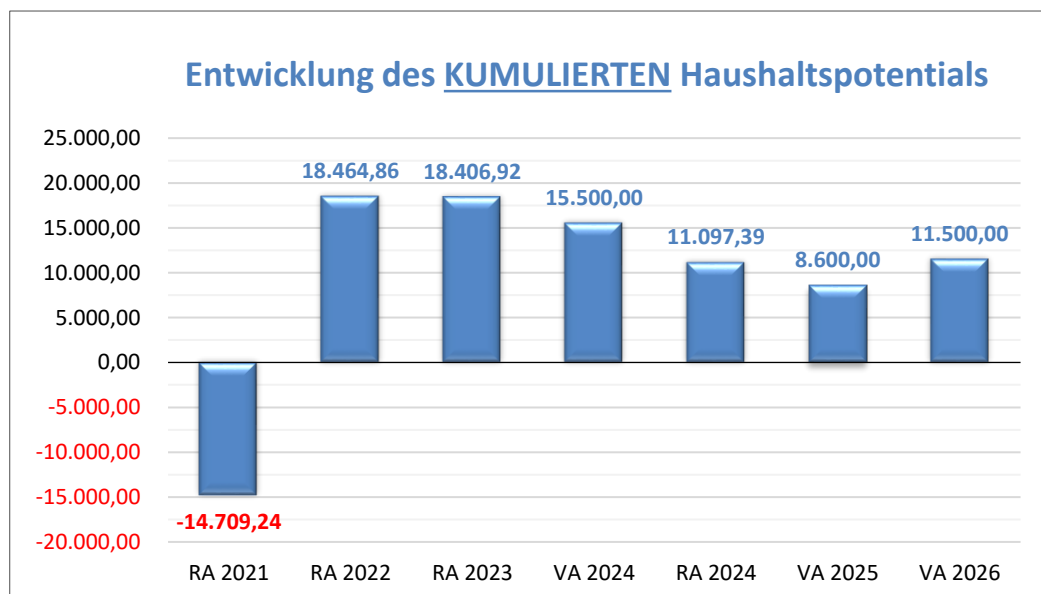
Das Haushaltspotential ermöglicht eine Vergleichbarkeit mit der vor 2020 geltenden Rechtslage, aus der Überschüsse und Abgänge abzuleiten waren und dient der Transparenz.

Begründung:

Da sowohl bei der Erstellung der Voranschläge als auch bei der Erstellung der Rechnungsabschlüsse der Mittelschulgemeinde Vitis (unter Außerachtlassung der im Investitionsnachweis dargestellten „Investiven Einzelvorhaben“) die Ausgeglichenheit des Finanzierungshaushaltes („SA5 - Saldo 5 Geldfluss aus der voranschlagswirksamen Gebarung“) herzustellen ist, spielt hier das Haushaltspotential, das für Gemeinden eine wichtige Kenngröße zur Feststellung der aktuellen Leistungsfähigkeit darstellt, nur eine sehr untergeordnete Rolle.

Die oben angeführten Werte wurden auf Basis der derzeit geltenden gesetzlichen Vorgaben ermittelt.

Entwicklung des KUMULIERTEN Haushaltspotentials



Erläuterung:

Das Haushaltspotential hat seine Grundlage in § 67 Z 11 der NÖ Gemeindeordnung 1973 (NÖ GO 1973) und war erstmals im Voranschlag 2020 auszuweisen.

Haushaltspotenzial:

Differenz der wiederkehrenden Mittelaufbringungen abzüglich der wiederkehrenden Mittelverwendungen unter Berücksichtigung der entsprechenden Forderungen und Verbindlichkeiten.

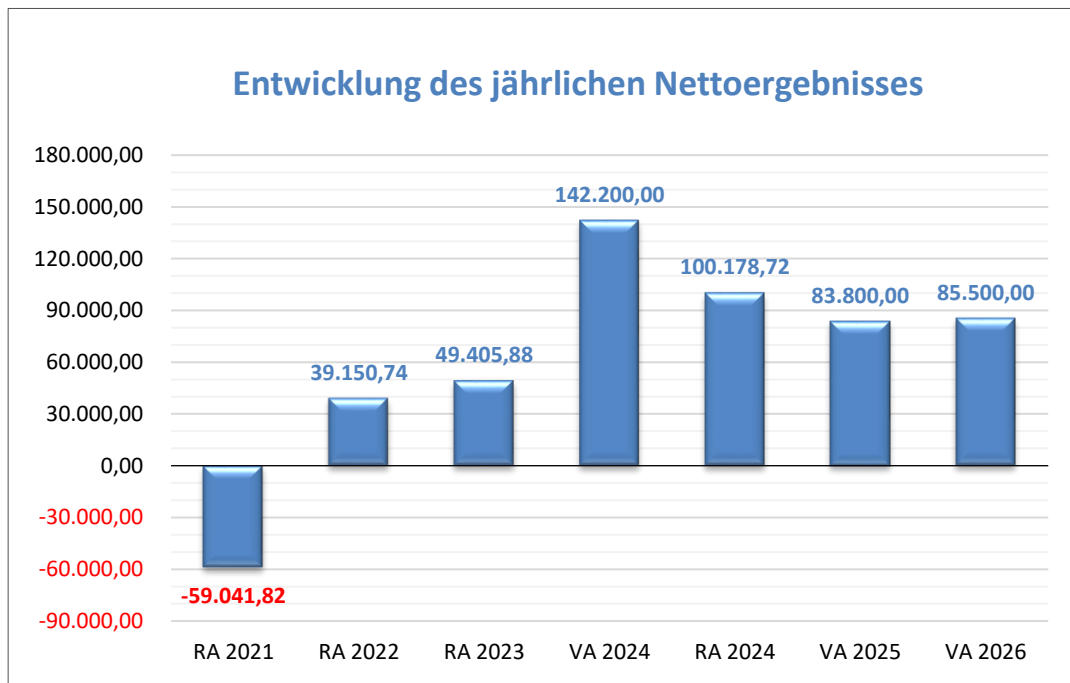
Das Haushaltspotential ermöglicht eine Vergleichbarkeit mit der vor 2020 geltenden Rechtslage, aus der Überschüsse und Abgänge abzuleiten waren und dient der Transparenz.

Begründung:

Da sowohl bei der Erstellung der Voranschläge als auch bei der Erstellung der Rechnungsabschlüsse der Mittelschulgemeinde Vitis (unter Außerachtlassung der im Investitionsnachweis dargestellten „Investiven Einzelvorhaben“) die Ausgeglichenheit des Finanzierungshaushaltes („SA5 - Saldo 5 Geldfluss aus der voranschlagswirksamen Gebarung“) herzustellen ist, spielt hier das Haushaltspotential, das für Gemeinden eine wichtige Kenngröße zur Feststellung der aktuellen Leistungsfähigkeit darstellt, nur eine sehr untergeordnete Rolle.

Die Ermittlung der oben angeführten Werte erfolgte auf Basis der seit der Novelle zur NÖ Gemeindehaushaltsverordnung vom 16. März 2021 geltenden gesetzlichen Bestimmungen. Die Angaben enthalten die kumulierten jährlichen Werte seit 2020 sowie den Soll-Überschuss aus dem Haushaltsjahr 2019. Der Stand per 31.12.2023 (bzw. „laut RA 2023“) wurde der ab dem Haushaltsjahr 2024 neu zu bildenden „Haushaltspotentialrücklage“ als Basis für die weitere Entwicklung zugeführt und in den Folgejahren um den jeweiligen Wert des jährlichen Haushaltspotentials angepasst.

Entwicklung des jährlichen Nettoergebnisses



Erläuterung:

Beim Nettoergebnis handelt es sich um den Saldo des Ergebnishaushaltes (Summe der Erträge abzüglich Summe der Aufwendungen unter Berücksichtigung der Zuweisungen und Entnahmen an / aus Haushaltsrücklagen). Dieses war erstmals für das Haushaltsjahr 2020 auszuweisen

Grundsätzlich soll das Nettoergebnis aufzeigen, inwieweit die Erträge ausreichend sind bzw. sein werden, um die Aufwendungen für die Leistungen des jeweiligen Rechtsträgers (inklusive des Werteverzehrs des Anlagevermögens in Form von Abschreibungen sowie der Aufwände für die Dotierung von Rückstellungen) abzudecken.

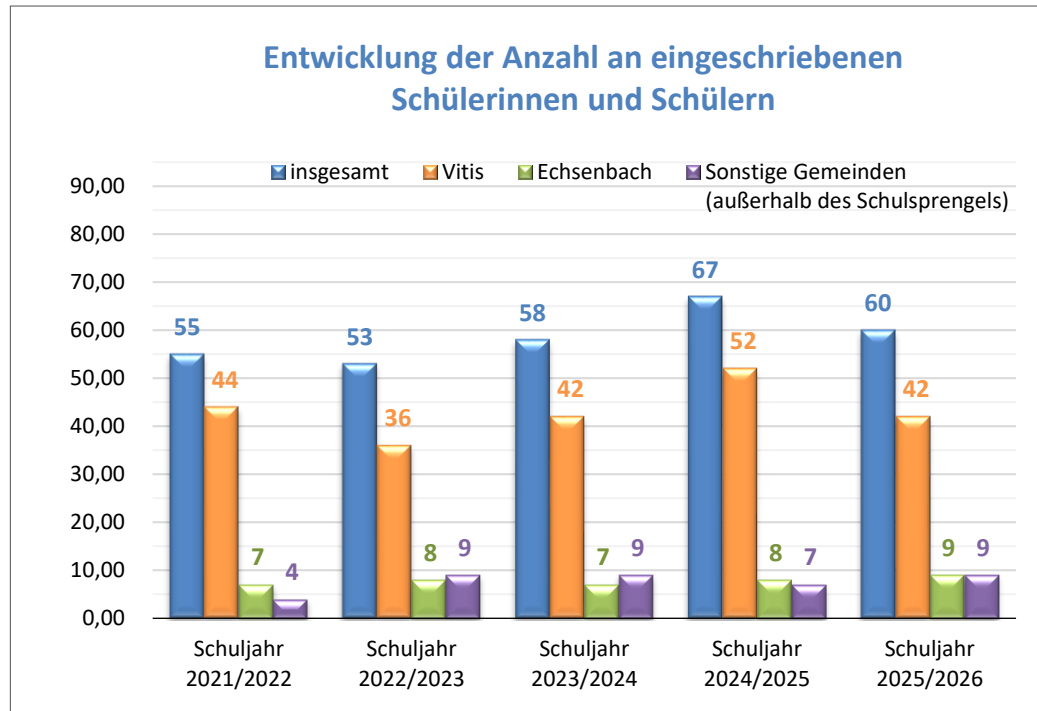
Da Schulgemeinden jedoch durch Einhebung von Schulumlagen (und Schulerhaltungsbeiträgen) die Ausgeglichenheit des Finanzierungshaushaltes (unter Außerachtlassung der „Investiven Einzelvorhaben“) herzustellen haben, ist das Nettoergebnis diesbezüglich nicht (mehr) aussagekräftig, da sich damit beispielsweise ergebnisneutrale Ausgaben (z. B. „Sonstige

Investitionen“ mit PC 2 / Darlehenstilgungen) die natürlich ebenfalls durch die Einhebung von ergebnis- und finanzierungswirksamen Schulumlagen bzw. Schulerhaltungsbeiträgen abgedeckt werden müssen, letztlich positiv (!!!) auf das Nettoergebnis auswirken.

Begründung:

Zu den (positiven) Nettoergebnissen der Rechnungsabschluss-/Voranschlagsjahre 2022 bis 2024 der Mittelschulgemeinde Vitis ist insbesondere anzumerken, dass den Tilgungsraten für die für das umfangreiche Projekt „Generalsanierung des Schulgebäudes“ aufgenommenen Darlehen - aufgrund der Inbetriebnahme mit 30.06.2025 - (noch) keine entsprechenden Abschreibungsbeträge gegenübergestellt sind. In den Voranschlagsjahren 2025 und 2026 wurde die Abschreibung zwar zur Gänze berücksichtigt, steht aber (aufgrund der unterschiedlichen Laufzeiten Abschreibung / Darlehen) weiterhin weitaus höheren Tilgungsraten gegenüber, womit dieser Effekt das Nettoergebnis (neben vielen anderen Faktoren) weiterhin maßgeblich beeinflusst.

Entwicklung der Anzahl an eingeschriebenen Schülerinnen und Schülern



Erläuterung:

Gemäß § 46 Abs. 3 des NÖ Pflichtschulgesetzes 2018 ist der nicht gedeckte Schulaufwand im Verhältnis der Anzahl der zu Schulbeginn (für den VA) bzw. per 01.01. (für den RA) insgesamt eingeschriebenen Schüler/-innen zur Anzahl der aus der beteiligten Gemeinde stammenden Schüler/-innen aufzuteilen. Multipliziert mit der Anzahl der Schüler/-innen der jeweiligen Gemeinde, ergibt sich die zu entrichtende Schulumlage, wobei anzumerken ist, dass der maximale Schulerhaltungsbeitrag, der für jene Schüler/-innen zu entrichten ist, die aus einer nicht zum Schulsprengel gehörenden Gemeinde stammen, gemäß § 7 Abs. 11 des NÖ Pflichtschulgesetzes 2018 betragsmäßig begrenzt ist (jedoch einer jährlichen Indexanpassung unterliegt).

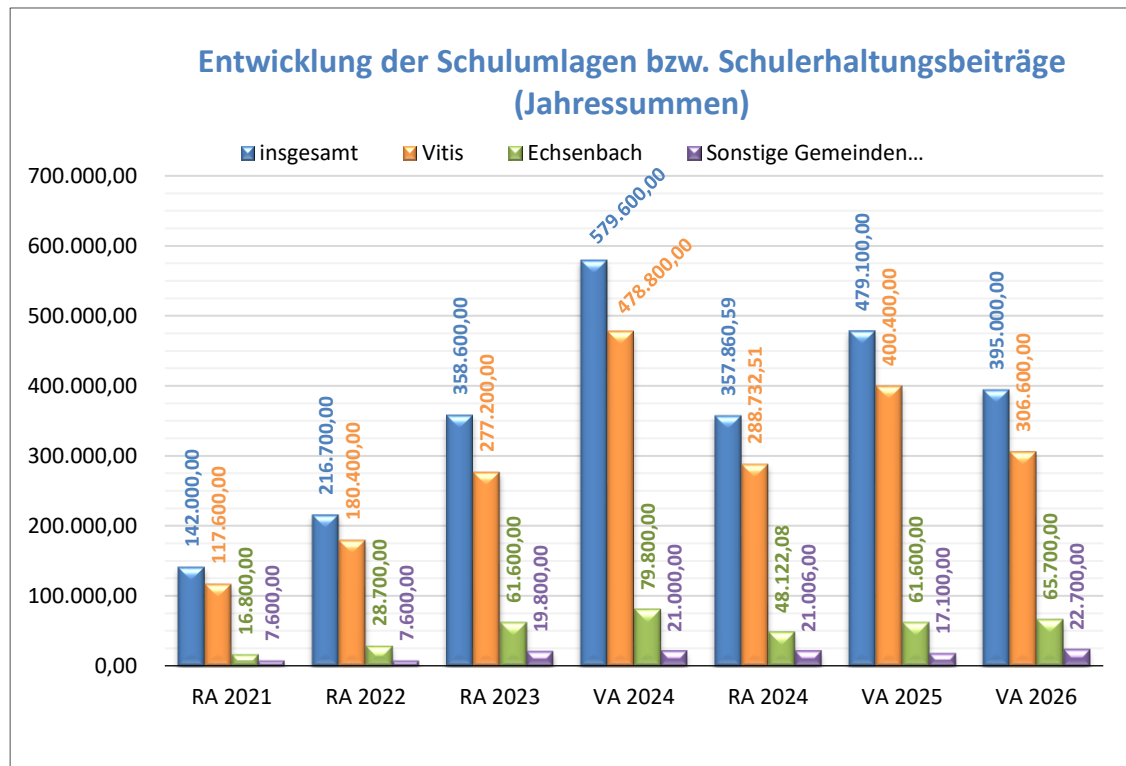
Die Entwicklung der Schüler/-innenzahl stellt somit eine wichtige Größe hinsichtlich der Berechnung der Schulumlage und der damit einhergehenden finanziellen Belastung der einzelnen Wohnsitzgemeinden der Schüler/-innen dar.

Begründung:

Die verhältnismäßig geringe bzw. sinkende Anzahl an Schüler/-innen in den Schuljahren 2021/2022 und 2022/2023 ist zum Teil auf geburtenschwache Jahrgänge zurückzuführen, gleichzeitig ist aber auch generell ein Trend hin zu anderen Schwerpunktschulen zu erkennen.

Erfreulicherweise konnte die Mittelschule Vitis ab dem Schuljahr 2023/2024 wieder einen leichten Anstieg bei der Anzahl an eingeschriebenen Schüler/-innen verzeichnen. Es ist zu vermuten, dass neben der Generalsanierung des Schulgebäudes, die durch die Schaffung heller und zeitgemäßer Unterrichts-räumlichkeiten zur Attraktivierung des Lernumfeldes wesentlich beigetragen hat, auch die seither gezielt eingesetzten Werbemaßnahmen Wirkung zeigen.

Entwicklung der Schulumlagen bzw. Schulerhaltungsbeiträge (Jahressummen)



Erläuterung:

Gemäß § 46 Abs. 1 des NÖ Pflichtschulgesetzes 2018 ist der Schulaufwand durch den gesetzlichen Schulerhalter aufzuteilen. (Details dazu siehe auch „Entwicklung der Anzahl an eingeschriebenen Schülerinnen und Schülern“).

Der Berechnung der Schulumlagen und Schulerhaltungsbeiträge ist gemäß § 46 Abs. 2 leg. cit. die Differenz der Ein- und Auszahlungen der operativen Gebarung zuzüglich der Auszahlungen der Finanzierungstätigkeit sowie jener Investitionen über der GWG-Grenze in der investiven Gebarung, welche nicht (ganz oder teilweise) durch Darlehensaufnahmen oder Kapitaltransferzahlungen bedeckt werden, zugrunde zu legen.

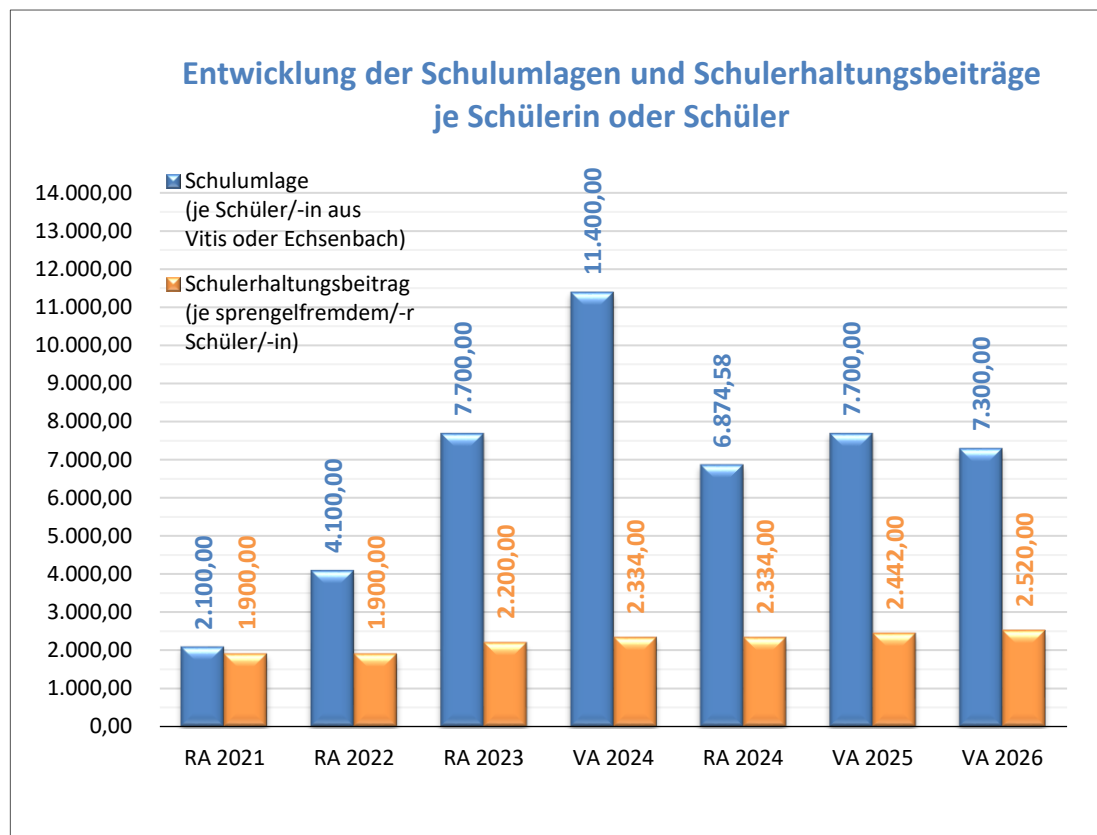
Die Höhe und Entwicklung der Schulumlagen und Schulerhaltungsbeiträge stellt sowohl für die Mittelschulgemeinde Vitis, als auch für die beteiligten Gemeinden, die diese Beiträge budgetär entsprechend berücksichtigen müssen, eine wichtige Kenngröße dar.

Begründung:

Die Generalsanierungsmaßnahmen am Schulgebäude, mit

denen Ende 2020 begonnen wurde, zeichnen sich - neben außerplanmäßigen inflationsbedingten Kostensteigerungen und gestiegenen Zinsen für die aufgenommenen Darlehen - zu einem maßgeblichen Anteil für den immensen Anstieg bei den zu entrichtenden Schulumlagen (= Finanzierungs- / nicht gedeckter Schulaufwand) verantwortlich. Die doch beachtliche Differenz zwischen VA 2024 und RA 2024 rührt hauptsächlich daher, dass für 2024 budgetierte Darlehensaufnahmen (noch) nicht in der geplanten Höhe erfolgen mussten (= markant geringerer Schuldendienst), dass die Anpassung der Bezüge unter dem geschätzten Wert blieb und dass die Energiekosten aufgrund der wärmedämmenden Maßnahmen am Schulgebäude deutlich reduziert werden konnten. Mit den für 2025 budgetierten Darlehensaufnahmen war das Schulsanierungsprojekt schließlich (bei zwischenzeitlich wieder gesunkenem Zinsniveau) ausfinanziert, wodurch sich die Höhe der zu entrichtenden Schulumlagen - wenngleich auf einem durchaus hohen Niveau - nun wieder halbwegs stabilisiert hat.

Entwicklung der Schulumlagen und Schulerhaltungsbeiträge je Schülerin oder Schüler



Erläuterung:

Die Berechnung der Schulumlagen und Schulerhaltungsbeiträge (je Schüler/-in) wurde bereits unter den Punkten „Entwicklung der Schulumlagen bzw. Schulerhaltungsbeiträge (Jahressummen)“ und „Entwicklung der Anzahl an eingeschriebenen Schülerinnen und Schülern“ näher erläutert!

Begründung:

Die Annuitätenzahlungen für die Darlehen, die zur Abdeckung der Kosten für die Generalsanierung des Schulgebäudes aufgenommen wurden, gepaart mit sprunghaften Zinserhöhungen zwischen Ende 2022 bis Mitte 2024 sowie inflationsbedingten Steigerungen bei den laufenden Ausgaben, bei vergleichsweise geringen Schüler/-innenzahlen, führten dazu, dass die Höhe der Schulumlagen je Schüler/-in ab dem Haushaltsjahr 2022 massiv angestiegen ist.

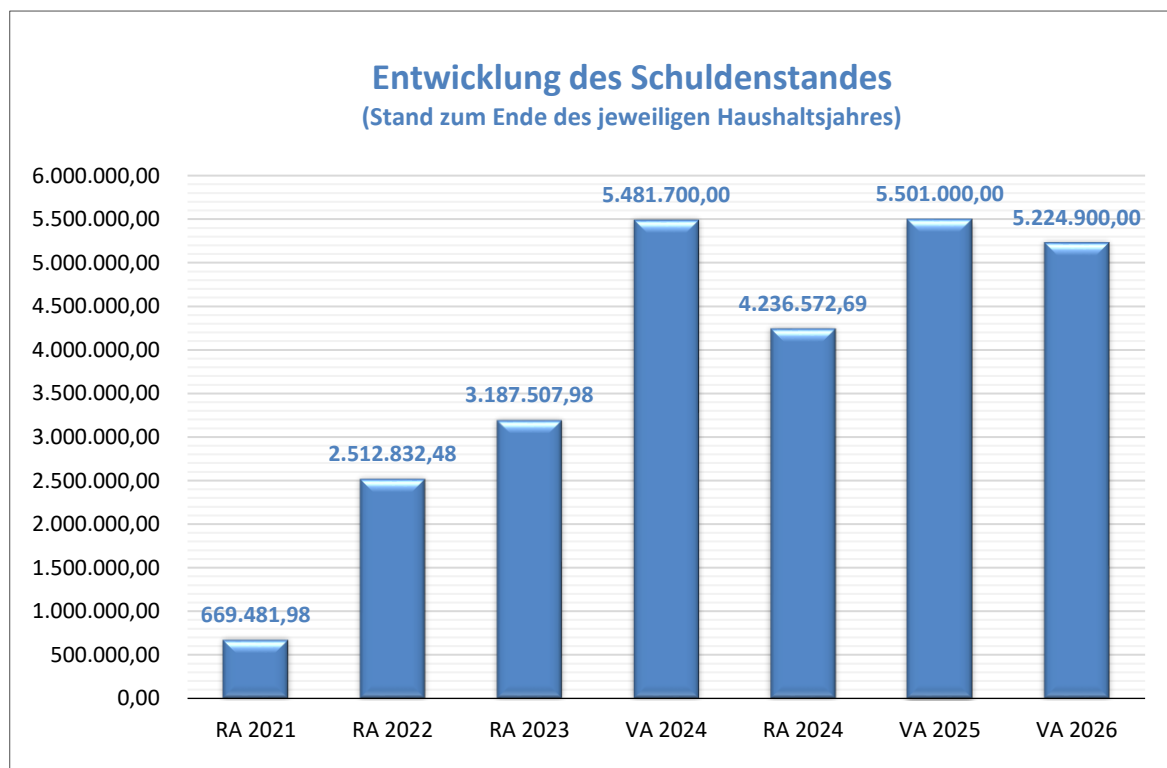
Bei Erstellung des Voranschlages für das Haushaltsjahr 2024 musste außerdem von weitaus höheren Darlehenszuzahlungen ausgegangen werden, als letztlich in diesem Jahr nötig waren. Durch diese „Verschiebung“ ins Haushaltsjahr 2025 hinein, wirkte sich das überdurchschnittlich hohe Zinsniveau

der Jahre 2023 und 2024 im Rechnungsabschlussjahr 2024 wesentlich geringer aus, als zum Zeitpunkt der Voranschlagserstellung absehbar war.

Da das Schulsanierungsprojekt mit Ende des Haushaltsjahres 2025 vollständig abgeschlossen bzw. auch ausfinanziert sein wird und die Kreditzinsen sich wieder auf einem moderaten Niveau eingependelt haben, zeichnet sich nunmehr sowohl für das Rechnungsabschlussjahr 2025, als auch für das Voranschlagsjahr 2026 die bereits im Voranschlag 2025 prognostizierte Stabilisierung der Schulumlagen je Schüler/-in (wenn auch auf einem durchaus hohen Niveau) ab.

Entwicklung des Schuldenstandes

(Stand zum Ende des jeweiligen Haushaltsjahres)



Erläuterung:

Die „Entwicklung des Schuldenstandes“ zeigt auf, inwieweit der Schuldenstand über die Jahre hindurch erhöht oder reduziert wird.

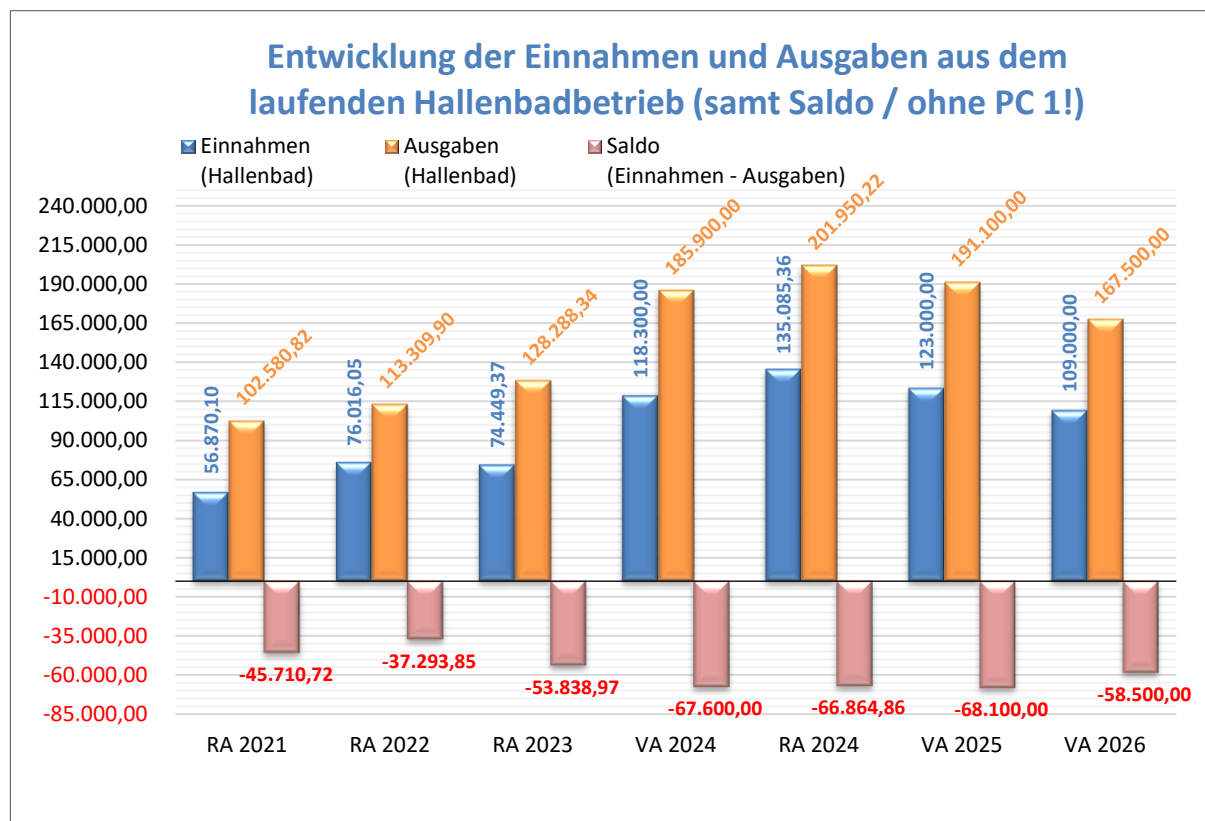
Begründung:

Die massive Erhöhung des Schuldenstandes ab dem Haushaltsjahr 2021 ist auf die seit Ende 2020 laufende Generalsanierung des Schulgebäudes zurückzuführen.

Die Gesamtkosten für das Projekt „Schulsanierung“ wurden ursprünglich auf rund € 4,500.000,00 geschätzt, belaufen sich jedoch (aus heutiger Sicht) aufgrund von unvorhersehbaren Teuerungen sowie einigen notwendig gewordenen Zusatzaufträgen auf € 6,175.944,91, wovon € 230.944,91 aus Förderungen bzw. einem IST-Überschuss aus dem RA 2019 und € 5,945.000,00 über Darlehen finanziert werden bzw. wurden. Weiters erfolgte Anfang 2025 eine Darlehensaufnahme in Höhe von € 60.000,00 zur Finanzierung der Komplettenerneuerung der Filteranlage im Hallenbad Vitis.

Die Differenz zwischen dem für 2024 veranschlagten und jenem im RA 2024 ausgewiesenen Schuldenstand lässt sich dadurch erklären, dass sich die für das Haushaltsjahr 2024 budgetierten Ausgaben für das Schulsanierungsprojekt (samt der entsprechenden Finanzierung in Form von Darlehenszuzählungen) zu einem beachtlichen Teil in das Haushaltsjahr 2025 verschoben haben. 2025 konnte das Projekt schließlich abgeschlossen und endgültig ausfinanziert werden, was aufgrund der bereits laufenden Tilgung der bestehenden Darlehen dazu geführt hat, dass der Schuldenstand im Haushaltsjahr 2025 seinen Höchststand erreicht bzw. überschritten hat und somit ab dem Haushaltsjahr 2026 von einer laufenden Reduzierung des Schuldenstandes ausgegangen werden kann.

Entwicklung der Einnahmen und Ausgaben aus dem Hallenbadbetrieb (samt Saldo - ohne investive Einzelvorhaben!)



Erläuterung:

Die „Entwicklung der Einnahmen und Ausgaben aus dem Hallenbadbetrieb“ stellt die jährlichen Einnahmen und Ausgaben aus dem Betrieb des Schulhallenbades gegenüber und zeigt auf, wie sich der daraus resultierende Saldo über die Jahre hindurch entwickelt hat.

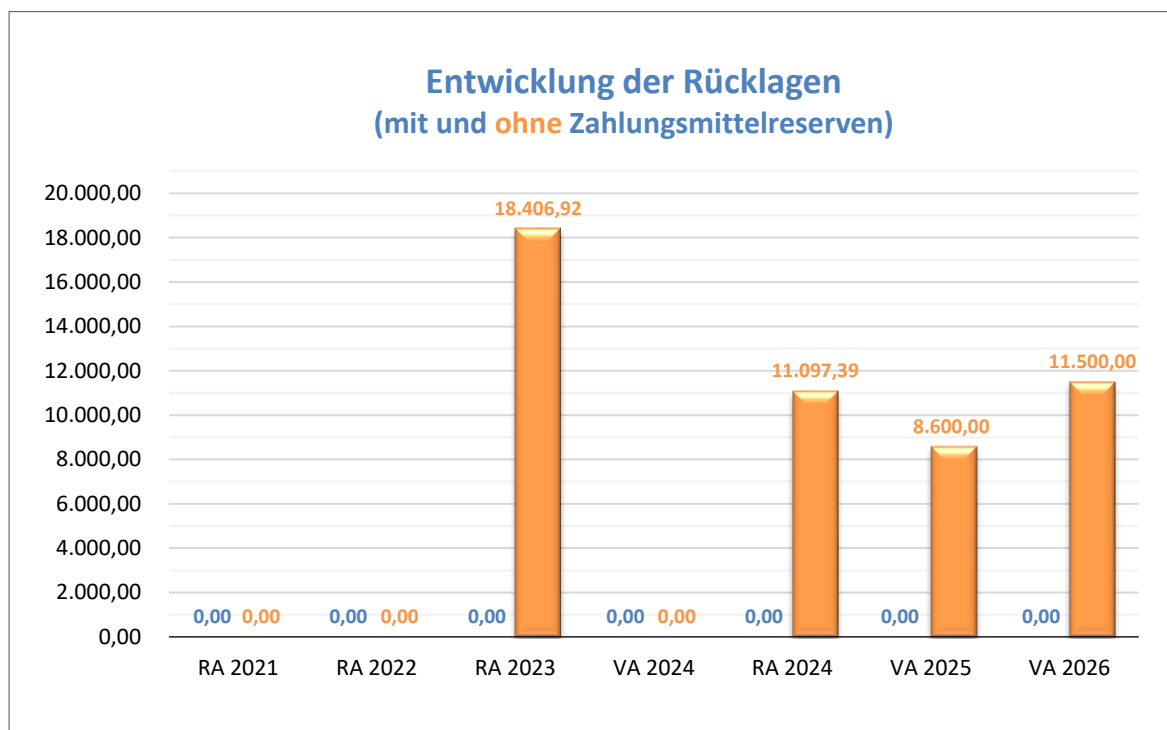
Begründung:

Während die Einnahmen und Ausgaben aus dem Hallenbadbetrieb vor 2020 relativ konstant waren, gab es in den Haushaltsjahren 2020 und 2021 aufgrund von „pandemiebedingten“ Schließungen deutliche Abweichungen, die sich auch noch in das Haushaltsjahr 2022 hinein ausgewirkt haben.

Ab dem Haushaltsjahr 2023 wäre zwar grundsätzlich wieder ein uneingeschränkter Hallenbadbetrieb möglich gewesen, die laufende Schulsanierung (vor allem im Aula- und Turnsaalbereich) zog jedoch einige zusätzliche Schließtage nach sich und den nunmehr zu erwartenden - vergleichs-

weise höheren - Einnahmen im Haushaltsjahr 2024 standen massiv gestiegene Lohnkosten sowie zusätzliche Ausgaben für Reparatur-, Sanierungs- und Ausbesserungsarbeiten gegenüber. Mit Beginn der Hallenbadsaison 2024/2025 wurden die Eintrittspreise (erstmalig seit 2006!) spürbar erhöht und mit Beginn des Haushaltsjahres 2026 konnten die Lohnkosten aufgrund einer Pensionierung deutlich gesenkt werden. Diese Faktoren reichen aber nicht aus, um die (nach wie vor) hohen Personal-, Energie- und Instandhaltungskosten sowie die Annuitätenzahlungen für das Darlehen, das für die Kompletterneuerung der Filteranlage im Jahr 2024 aufgenommen wurde, ausgleichen zu können, weshalb weiterhin relativ hohe Verluste aus dem Hallenbadbetrieb zu erwarten sind.

Entwicklung der Rücklagen MIT und OHNE Zahlungsmittelreserven



Erläuterung:

Die Entwicklung der Rücklagen zeigt an, inwieweit Rücklagen vorhanden sind und ob Rücklagen aufgebaut bzw. aufgebraucht werden.

Blaue Säulenbereiche stellen Rücklagen mit Zahlungsmittelreserve dar, **orange** Säulenbereiche stehen für Rücklagen ohne Zahlungsmittelreserve.

Begründung:

Die Bildung von Rücklagen (mit Zahlungsmittelreserve!) ist für Schulgemeinden grundsätzlich NICHT vorgesehen.

Aufgrund einer mit 09.11.2023 in Kraft getretenen Änderung des § 5 der NÖ Gemeindehaushaltsverordnung, ist jedoch künftig das kumulierte Haushaltspotential im Voranschlag bzw. Rechnungsabschluss in Form einer allgemeinen Rücklage ohne Zahlungsmittelreserve („Haushaltspotentialrücklage“) auszuweisen.

Dieser Abwicklungsrücklage ist (ab 2024) das jährliche Haushaltspotential jeweils hinzuzurechnen, woraus sich schließlich der aktuelle Wert des kumulierten Haushaltspotentials zum 31.12. eines jeden Haushaltsjahres ergibt.

Um eine Basis für diese neu zu bildende Haushaltspotentialrücklage (Anfangsstand / Wert per 01.01.2024) zu schaffen, wurde das kumulierte Haushaltspotential per 31.12.2023 (€ 18.406,92) zur Gänze der neuen Abwicklungsrücklage zugeführt und wird nunmehr fortgerechnet. Da die entsprechende gesetzliche Regelung erst nach Erstellung des Voranschlages für das Haushaltsjahr 2024 in Kraft getreten ist, erfolgte im VA 2024 noch keine diesbezügliche Budgetierung. In allen darauffolgenden Rechenwerken ist die Haushaltspotentialrücklage jedoch (wie gesetzlich vorgesehen) jeweils in der Höhe des tatsächlichen (RA) bzw. geschätzten (VA) Wertes des kumulierten Haushaltspotentials eines jeden Haushaltsjahres ausgewiesen.

Weitere Erläuterungen zum Haushaltspotential der Mittelschulgemeinde Vitis - siehe auch „Entwicklung des JÄHRLICHEN / KUMULIERTEN Haushaltspotentials“!



MITTELSCHULGEMEINDE VITIS

Bezirk: Waidhofen an der Thaya, NÖ

3902 Vitis, Hauptplatz 16

Tel.: 02841/8214 Fax: 02841/8214-9 E-Mail: mittelschulgemeinde@vitis.gv.at UID-Nr.: ATU16269106



Entwicklung der Leasingverpflichtungen

Die Mittelschulgemeinde Vitis ist bis dato KEINE Leasingverpflichtungen eingegangen.

Entwicklung der Haftungen

Die Mittelschulgemeinde Vitis hat KEINE Haftungen übernommen.

Entwicklung der Abgabenertragsanteile

Entfällt bei Schulgemeinden (stattdessen wurden andere, für die Mittelschulgemeinde Vitis relevante, Kenngrößen ausgewertet - siehe vorhergehende Seiten)!

Entwicklung der Finanzkraft für die Umlagenberechnung

Entfällt bei Schulgemeinden (stattdessen wurden andere, für die Mittelschulgemeinde Vitis relevante, Kenngrößen ausgewertet - siehe vorhergehende Seiten)!

Entwicklung der NÖKAS-Umlage

Entfällt bei Schulgemeinden (stattdessen wurden andere, für die Mittelschulgemeinde Vitis relevante, Kenngrößen ausgewertet - siehe vorhergehende Seiten)!

Entwicklung der Sozialhilfeumlage

Entfällt bei Schulgemeinden (stattdessen wurden andere, für die Mittelschulgemeinde Vitis relevante, Kenngrößen ausgewertet - siehe vorhergehende Seiten)!

Ergebnishaushalt Gesamt 1. Ebene (Anlage 1a)
- interne Vergütungen enthalten

MVAG	Mittelverwendungs- und -aufbringungsgruppen (1. Ebene)	VA 2026	VA 2025	RA 2024
211	Erträge aus der operativen Verwaltungstätigkeit	277.800,00	329.700,00	255.747,12
212	Erträge aus Transfers	609.000,00	656.700,00	480.530,59
213	Finanzerträge	100,00	100,00	111,29
21	Summe Erträge	886.900,00	986.500,00	736.389,00
221	Personalaufwand	203.000,00	220.500,00	179.617,38
222	Sachaufwand	447.400,00	476.800,00	325.970,85
223	Transferaufwand	0,00	0,00	0,00
224	Finanzaufwand	151.000,00	205.400,00	137.931,58
22	Summe Aufwendungen	801.400,00	902.700,00	643.519,81
SA0	Saldo (0) Nettoergebnis (21 - 22)	85.500,00	83.800,00	92.869,19
230	Entnahmen von Haushaltsrücklagen	0,00	0,00	7.309,53
240	Zuweisungen an Haushaltsrücklagen	0,00	0,00	0,00
SA01	Saldo (01) Haushaltsrücklagen (230 - 240)	0,00	0,00	7.309,53
SA00	Saldo (00) Nettoergebnis nach Haushaltsrücklagen (Saldo 0 + Saldo 01)	85.500,00	83.800,00	100.178,72

Ergebnishaushalt Gesamt 1. und 2. Ebene (Anlage 1a)
- interne Vergütungen enthalten

MVAG	Mittelverwendungs- und aufbringungsgruppen (1. und 2. Ebene)	VA 2026	VA 2025	RA 2024
211	Erträge aus der operativen Verwaltungstätigkeit	277.800,00	329.700,00	255.747,12
2111	Erträge aus eigenen Abgaben	0,00	0,00	0,00
2112	Erträge aus Ertragsanteilen	0,00	0,00	0,00
2113	Erträge aus Gebühren	0,00	0,00	0,00
2114	Erträge aus Leistungen	275.400,00	283.000,00	252.004,27
2115	Erträge aus Besitz und wirtschaftlicher Tätigkeit	1.900,00	1.900,00	1.630,84
2116	Erträge aus Veräußerung und sonstige Erträge	500,00	500,00	2.112,01
2117	Nicht finanzierungswirksame operative Erträge	0,00	44.300,00	0,00
212	Erträge aus Transfers	609.000,00	656.700,00	480.530,59
2121	Transferertrag von Trägern des öffentlichen Rechts	592.600,00	634.200,00	475.515,88
2122	Transferertrag von Beteiligungen	0,00	0,00	0,00
2123	Transferertrag von Unternehmen (mit Finanzunternehmen)	0,00	0,00	0,00
2124	Transferertrag von Haushalten und Organisationen ohne Erwerbscharakter	0,00	0,00	0,00
2125	Transferertrag vom Ausland	0,00	0,00	0,00
2126	Investitions- und Tilgungszuschüsse zwischen Unternehmungen und Betrieben der Gebietskörperschaft und der Gebietskörperschaft	0,00	0,00	0,00
2127	Nicht finanzierungswirksamer Transferertrag	16.400,00	22.500,00	5.014,71
213	Finanzerträge	100,00	100,00	111,29
2131	Erträge aus Zinsen	100,00	100,00	111,29
2132	Erträge aus Zinsen aus derivativen Finanzinstrumenten mit und ohne Grundgeschäft	0,00	0,00	0,00
2133	Erträge aus Gewinnentnahmen von marktbestimmten Betrieben	0,00	0,00	0,00
2134	Sonstige Finanzerträge	0,00	0,00	0,00
2135	Erträge aus Dividenden/Gewinnausschüttungen	0,00	0,00	0,00
2136	Sonstige nicht finanzierungswirksame Finanzerträge	0,00	0,00	0,00
21	Summe Erträge	886.900,00	986.500,00	736.389,00
221	Personalaufwand	203.000,00	220.500,00	179.617,38
2211	Personalaufwand (Bezüge, Nebengebühren, Mehrleistungen)	161.400,00	174.200,00	140.932,79
2212	Gesetzlicher und freiwilliger Sozialaufwand	40.200,00	45.200,00	34.438,29
2213	Sonstiger Personalaufwand	0,00	0,00	0,00
2214	Nicht finanzierungswirksamer Personalaufwand	1.400,00	1.100,00	4.246,30
222	Sachaufwand	447.400,00	476.800,00	325.970,85
2221	Gebrauchs- und Verbrauchsgüter, Handelswaren	34.000,00	34.300,00	30.602,69
2222	Verwaltungs- und Betriebsaufwand	148.000,00	148.200,00	123.372,08
2223	Leasing- und Mietaufwand	3.200,00	3.700,00	3.622,24
2224	Instandhaltung	29.600,00	23.800,00	75.297,71
2225	Sonstiger Sachaufwand	42.500,00	39.100,00	34.141,94
2226	Nicht finanzierungswirksamer Sachaufwand	190.100,00	227.700,00	58.934,19

MVAG	Mittelverwendungs- und aufbringungsgruppen (1. und 2. Ebene)	VA 2026	VA 2025	RA 2024
223	Transferaufwand	0,00	0,00	0,00
2231	Transferaufwand an Träger des öffentlichen Rechts	0,00	0,00	0,00
2232	Transferaufwand an Beteiligungen	0,00	0,00	0,00
2233	Transferaufwand an Unternehmen (mit Finanzunternehmen)	0,00	0,00	0,00
2234	Transferaufwand an Haushalte und Organisationen ohne Erwerbscharakter	0,00	0,00	0,00
2235	Transferaufwand an das Ausland	0,00	0,00	0,00
2236	Investitions- und Tilgungszuschüsse zwischen Unternehmungen und Betrieben der Gebietskörperschaft und der Gebietskörperschaft	0,00	0,00	0,00
2237	Nicht finanzierungswirksamer Transferaufwand	0,00	0,00	0,00
224	Finanzaufwand	151.000,00	205.400,00	137.931,58
2241	Aufwendungen für Zinsen	150.500,00	205.100,00	137.668,33
2242	Zinsen und sonstige Aufwendungen aus derivativen Finanzinstrumenten mit und ohne Grundgeschäft	0,00	0,00	0,00
2243	Gewinnentnahmen von Unternehmungen und marktbestimmten Betrieben der Gebietskörperschaft (innerhalb der Gebietskörperschaft)	0,00	0,00	0,00
2244	Sonstiger Finanzaufwand	500,00	300,00	263,25
2245	Nicht finanzierungswirksamer Finanzaufwand	0,00	0,00	0,00
22	Summe Aufwendungen	801.400,00	902.700,00	643.519,81
SA0	Saldo (0) Nettoergebnis (21 - 22)	85.500,00	83.800,00	92.869,19
230	Entnahmen von Haushaltsrücklagen	0,00	0,00	7.309,53
2301	Entnahmen von Haushaltsrücklagen	0,00	0,00	7.309,53
240	Zuweisungen an Haushaltsrücklagen	0,00	0,00	0,00
2401	Zuweisungen an Haushaltsrücklagen	0,00	0,00	0,00
SA01	Saldo (01) Haushaltsrücklagen (230 - 240)	0,00	0,00	7.309,53
SA00	Saldo (00) Nettoergebnis nach Haushaltsrücklagen (Saldo 0 + Saldo 01)	85.500,00	83.800,00	100.178,72

Ergebnishaushalt Bereichsbudget 1. und 2. Ebene (Anlage 1a)

Vertretungskörper und allgemeine Verwaltung (Gruppe 0)

MVAG	Mittelverwendungs- und -aufbringungsgruppen (1. und 2. Ebene)	VA 2026	VA 2025	RA 2024
211	Erträge aus der operativen Verwaltungstätigkeit	4.900,00	4.700,00	5.128,06
2111	Erträge aus eigenen Abgaben	0,00	0,00	0,00
2112	Erträge aus Ertragsanteilen	0,00	0,00	0,00
2113	Erträge aus Gebühren	0,00	0,00	0,00
2114	Erträge aus Leistungen	4.900,00	4.700,00	5.128,06
2115	Erträge aus Besitz und wirtschaftlicher Tätigkeit	0,00	0,00	0,00
2116	Erträge aus Veräußerung und sonstige Erträge	0,00	0,00	0,00
2117	Nicht finanzierungswirksame operative Erträge	0,00	0,00	0,00
212	Erträge aus Transfers	0,00	0,00	0,00
2121	Transferertrag von Trägern des öffentlichen Rechts	0,00	0,00	0,00
2122	Transferertrag von Beteiligungen	0,00	0,00	0,00
2123	Transferertrag von Unternehmen (mit Finanzunternehmen)	0,00	0,00	0,00
2124	Transferertrag von Haushalten und Organisationen ohne Erwerbscharakter	0,00	0,00	0,00
2125	Transferertrag vom Ausland	0,00	0,00	0,00
2126	Investitions- und Tilgungszuschüsse zwischen Unternehmungen und Betrieben der Gebietskörperschaft und der Gebietskörperschaft	0,00	0,00	0,00
2127	Nicht finanzierungswirksamer Transferertrag	0,00	0,00	0,00
213	Finanzerträge	0,00	0,00	0,00
2131	Erträge aus Zinsen	0,00	0,00	0,00
2132	Erträge aus Zinsen aus derivativen Finanzinstrumenten mit und ohne Grundgeschäft	0,00	0,00	0,00
2133	Erträge aus Gewinnentnahmen von marktbestimmten Betrieben	0,00	0,00	0,00
2134	Sonstige Finanzerträge	0,00	0,00	0,00
2135	Erträge aus Dividenden/Gewinnausschüttungen	0,00	0,00	0,00
2136	Sonstige nicht finanzierungswirksame Finanzerträge	0,00	0,00	0,00
21	Summe Erträge	4.900,00	4.700,00	5.128,06
221	Personalaufwand	0,00	0,00	0,00
2211	Personalaufwand (Bezüge, Nebengebühren, Mehrleistungen)	0,00	0,00	0,00
2212	Gesetzlicher und freiwilliger Sozialaufwand	0,00	0,00	0,00
2213	Sonstiger Personalaufwand	0,00	0,00	0,00
2214	Nicht finanzierungswirksamer Personalaufwand	0,00	0,00	0,00
222	Sachaufwand	8.200,00	7.800,00	8.556,71
2221	Gebrauchs- und Verbrauchsgüter, Handelswaren	500,00	500,00	500,00
2222	Verwaltungs- und Betriebsaufwand	0,00	0,00	0,00

Vertretungskörper und allgemeine Verwaltung (Gruppe 0)

MVAG	Mittelverwendungs- und -aufbringungsgruppen (1. und 2. Ebene)	VA 2026	VA 2025	RA 2024
2223	Leasing- und Mietaufwand	0,00	0,00	0,00
2224	Instandhaltung	0,00	0,00	0,00
2225	Sonstiger Sachaufwand	7.700,00	7.300,00	8.056,71
2226	Nicht finanzierungswirksamer Sachaufwand	0,00	0,00	0,00
223	Transferaufwand	0,00	0,00	0,00
2231	Transferaufwand an Träger des öffentlichen Rechts	0,00	0,00	0,00
2232	Transferaufwand an Beteiligungen	0,00	0,00	0,00
2233	Transferaufwand an Unternehmen (mit Finanzunternehmen)	0,00	0,00	0,00
2234	Transferaufwand an Haushalte und Organisationen ohne Erwerbscharakter	0,00	0,00	0,00
2235	Transferaufwand an das Ausland	0,00	0,00	0,00
2236	Investitions- und Tilgungszuschüsse zwischen Unternehmungen und Betrieben der Gebietskörperschaft und der Gebietskörperschaft	0,00	0,00	0,00
2237	Nicht finanzierungswirksamer Transferaufwand	0,00	0,00	0,00
224	Finanzaufwand	0,00	0,00	0,00
2241	Aufwendungen für Zinsen	0,00	0,00	0,00
2242	Zinsen und sonstige Aufwendungen aus derivativen Finanzinstrumenten mit und ohne Grundgeschäft	0,00	0,00	0,00
2243	Gewinnentnahmen von Unternehmungen und marktbestimmten Betrieben der Gebietskörperschaft (innerhalb der Gebietskörperschaft)	0,00	0,00	0,00
2244	Sonstiger Finanzaufwand	0,00	0,00	0,00
2245	Nicht finanzierungswirksamer Finanzaufwand	0,00	0,00	0,00
22	Summe Aufwendungen	8.200,00	7.800,00	8.556,71
SA0	Saldo (0) Nettoergebnis (21 - 22)	-3.300,00	-3.100,00	-3.428,65
230	Entnahmen von Haushaltsrücklagen	0,00	0,00	0,00
2301	Entnahmen von Haushaltsrücklagen	0,00	0,00	0,00
240	Zuweisungen an Haushaltsrücklagen	0,00	0,00	0,00
2401	Zuweisungen an Haushaltsrücklagen	0,00	0,00	0,00
SA01	Saldo (01) Haushaltsrücklagen (230 - 240)	0,00	0,00	0,00
SA00	Saldo (00) Nettoergebnis nach Haushaltsrücklagen (Saldo 0 + Saldo 01)	-3.300,00	-3.100,00	-3.428,65

Unterricht, Erziehung, Sport und Wissenschaft (Gruppe 2)

MVAG	Mittelverwendungs- und -aufbringungsgruppen (1. und 2. Ebene)	VA 2026	VA 2025	RA 2024
211	Erträge aus der operativen Verwaltungstätigkeit	164.700,00	189.500,00	132.529,84
2111	Erträge aus eigenen Abgaben	0,00	0,00	0,00
2112	Erträge aus Ertragsanteilen	0,00	0,00	0,00
2113	Erträge aus Gebühren	0,00	0,00	0,00
2114	Erträge aus Leistungen	164.300,00	158.100,00	130.417,84
2115	Erträge aus Besitz und wirtschaftlicher Tätigkeit	100,00	100,00	0,00
2116	Erträge aus Veräußerung und sonstige Erträge	300,00	300,00	2.112,00
2117	Nicht finanzierungswirksame operative Erträge	0,00	31.000,00	0,00
212	Erträge aus Transfers	605.300,00	653.000,00	459.860,04
2121	Transferertrag von Trägern des öffentlichen Rechts	592.100,00	633.700,00	457.124,68
2122	Transferertrag von Beteiligungen	0,00	0,00	0,00
2123	Transferertrag von Unternehmen (mit Finanzunternehmen)	0,00	0,00	0,00
2124	Transferertrag von Haushalten und Organisationen ohne Erwerbscharakter	0,00	0,00	0,00
2125	Transferertrag vom Ausland	0,00	0,00	0,00
2126	Investitions- und Tilgungszuschüsse zwischen Unternehmungen und Betrieben der Gebietskörperschaft und der Gebietskörperschaft	0,00	0,00	0,00
2127	Nicht finanzierungswirksamer Transferertrag	13.200,00	19.300,00	2.735,36
213	Finanzerträge	0,00	0,00	0,00
2131	Erträge aus Zinsen	0,00	0,00	0,00
2132	Erträge aus Zinsen aus derivativen Finanzinstrumenten mit und ohne Grundgeschäft	0,00	0,00	0,00
2133	Erträge aus Gewinnentnahmen von marktbestimmten Betrieben	0,00	0,00	0,00
2134	Sonstige Finanzerträge	0,00	0,00	0,00
2135	Erträge aus Dividenden/Gewinnausschüttungen	0,00	0,00	0,00
2136	Sonstige nicht finanzierungswirksame Finanzerträge	0,00	0,00	0,00
21	Summe Erträge	770.000,00	842.500,00	592.389,88
221	Personalaufwand	139.000,00	132.500,00	104.616,10
2211	Personalaufwand (Bezüge, Nebengebühren, Mehrleistungen)	110.600,00	104.400,00	81.482,85
2212	Gesetzlicher und freiwilliger Sozialaufwand	27.300,00	27.300,00	20.087,63
2213	Sonstiger Personalaufwand	0,00	0,00	0,00
2214	Nicht finanzierungswirksamer Personalaufwand	1.100,00	800,00	3.045,62
222	Sachaufwand	328.700,00	365.600,00	170.869,48
2221	Gebrauchs- und Verbrauchsgüter, Handelswaren	20.400,00	21.800,00	21.114,15
2222	Verwaltungs- und Betriebsaufwand	99.900,00	101.200,00	83.905,86

Unterricht, Erziehung, Sport und Wissenschaft (Gruppe 2)

MVAG	Mittelverwendungs- und -aufbringungsgruppen (1. und 2. Ebene)	VA 2026	VA 2025	RA 2024
2223	Leasing- und Mietaufwand	3.200,00	3.700,00	3.622,24
2224	Instandhaltung	14.600,00	12.600,00	3.090,84
2225	Sonstiger Sachaufwand	16.100,00	14.500,00	12.455,03
2226	Nicht finanzierungswirksamer Sachaufwand	174.500,00	211.800,00	46.681,36
223	Transferaufwand	0,00	0,00	0,00
2231	Transferaufwand an Träger des öffentlichen Rechts	0,00	0,00	0,00
2232	Transferaufwand an Beteiligungen	0,00	0,00	0,00
2233	Transferaufwand an Unternehmen (mit Finanzunternehmen)	0,00	0,00	0,00
2234	Transferaufwand an Haushalte und Organisationen ohne Erwerbscharakter	0,00	0,00	0,00
2235	Transferaufwand an das Ausland	0,00	0,00	0,00
2236	Investitions- und Tilgungszuschüsse zwischen Unternehmungen und Betrieben der Gebietskörperschaft und der Gebietskörperschaft	0,00	0,00	0,00
2237	Nicht finanzierungswirksamer Transferaufwand	0,00	0,00	0,00
224	Finanzaufwand	148.100,00	201.000,00	137.668,33
2241	Aufwendungen für Zinsen	148.100,00	201.000,00	137.668,33
2242	Zinsen und sonstige Aufwendungen aus derivativen Finanzinstrumenten mit und ohne Grundgeschäft	0,00	0,00	0,00
2243	Gewinnentnahmen von Unternehmungen und marktbestimmten Betrieben der Gebietskörperschaft (innerhalb der Gebietskörperschaft)	0,00	0,00	0,00
2244	Sonstiger Finanzaufwand	0,00	0,00	0,00
2245	Nicht finanzierungswirksamer Finanzaufwand	0,00	0,00	0,00
22	Summe Aufwendungen	615.800,00	699.100,00	413.153,91
SA0	Saldo (0) Nettoergebnis (21 - 22)	154.200,00	143.400,00	179.235,97
230	Entnahmen von Haushaltsrücklagen	0,00	0,00	0,00
2301	Entnahmen von Haushaltsrücklagen	0,00	0,00	0,00
240	Zuweisungen an Haushaltsrücklagen	0,00	0,00	0,00
2401	Zuweisungen an Haushaltsrücklagen	0,00	0,00	0,00
SA01	Saldo (01) Haushaltsrücklagen (230 - 240)	0,00	0,00	0,00
SA00	Saldo (00) Nettoergebnis nach Haushaltsrücklagen (Saldo 0 + Saldo 01)	154.200,00	143.400,00	179.235,97

Gesundheit (Gruppe 5)

MVAG	Mittelverwendungs- und -aufbringungsgruppen (1. und 2. Ebene)	VA 2026	VA 2025	RA 2024
211	Erträge aus der operativen Verwaltungstätigkeit	0,00	0,00	0,00
2111	Erträge aus eigenen Abgaben	0,00	0,00	0,00
2112	Erträge aus Ertragsanteilen	0,00	0,00	0,00
2113	Erträge aus Gebühren	0,00	0,00	0,00
2114	Erträge aus Leistungen	0,00	0,00	0,00
2115	Erträge aus Besitz und wirtschaftlicher Tätigkeit	0,00	0,00	0,00
2116	Erträge aus Veräußerung und sonstige Erträge	0,00	0,00	0,00
2117	Nicht finanzierungswirksame operative Erträge	0,00	0,00	0,00
212	Erträge aus Transfers	0,00	0,00	0,00
2121	Transferertrag von Trägern des öffentlichen Rechts	0,00	0,00	0,00
2122	Transferertrag von Beteiligungen	0,00	0,00	0,00
2123	Transferertrag von Unternehmen (mit Finanzunternehmen)	0,00	0,00	0,00
2124	Transferertrag von Haushalten und Organisationen ohne Erwerbscharakter	0,00	0,00	0,00
2125	Transferertrag vom Ausland	0,00	0,00	0,00
2126	Investitions- und Tilgungszuschüsse zwischen Unternehmungen und Betrieben der Gebietskörperschaft und der Gebietskörperschaft	0,00	0,00	0,00
2127	Nicht finanzierungswirksamer Transferertrag	0,00	0,00	0,00
213	Finanzerträge	0,00	0,00	0,00
2131	Erträge aus Zinsen	0,00	0,00	0,00
2132	Erträge aus Zinsen aus derivativen Finanzinstrumenten mit und ohne Grundgeschäft	0,00	0,00	0,00
2133	Erträge aus Gewinnentnahmen von marktbestimmten Betrieben	0,00	0,00	0,00
2134	Sonstige Finanzerträge	0,00	0,00	0,00
2135	Erträge aus Dividenden/Gewinnausschüttungen	0,00	0,00	0,00
2136	Sonstige nicht finanzierungswirksame Finanzerträge	0,00	0,00	0,00
21	Summe Erträge	0,00	0,00	0,00
221	Personalaufwand	0,00	0,00	0,00
2211	Personalaufwand (Bezüge, Nebengebühren, Mehrleistungen)	0,00	0,00	0,00
2212	Gesetzlicher und freiwilliger Sozialaufwand	0,00	0,00	0,00
2213	Sonstiger Personalaufwand	0,00	0,00	0,00
2214	Nicht finanzierungswirksamer Personalaufwand	0,00	0,00	0,00
222	Sachaufwand	1.600,00	1.600,00	1.074,08
2221	Gebrauchs- und Verbrauchsgüter, Handelswaren	0,00	0,00	0,00
2222	Verwaltungs- und Betriebsaufwand	0,00	0,00	0,00

Gesundheit (Gruppe 5)

MVAG	Mittelverwendungs- und -aufbringungsgruppen (1. und 2. Ebene)	VA 2026	VA 2025	RA 2024
2223	Leasing- und Mietaufwand	0,00	0,00	0,00
2224	Instandhaltung	0,00	0,00	0,00
2225	Sonstiger Sachaufwand	1.600,00	1.600,00	1.074,08
2226	Nicht finanzierungswirksamer Sachaufwand	0,00	0,00	0,00
223	Transferaufwand	0,00	0,00	0,00
2231	Transferaufwand an Träger des öffentlichen Rechts	0,00	0,00	0,00
2232	Transferaufwand an Beteiligungen	0,00	0,00	0,00
2233	Transferaufwand an Unternehmen (mit Finanzunternehmen)	0,00	0,00	0,00
2234	Transferaufwand an Haushalte und Organisationen ohne Erwerbscharakter	0,00	0,00	0,00
2235	Transferaufwand an das Ausland	0,00	0,00	0,00
2236	Investitions- und Tilgungszuschüsse zwischen Unternehmungen und Betrieben der Gebietskörperschaft und der Gebietskörperschaft	0,00	0,00	0,00
2237	Nicht finanzierungswirksamer Transferaufwand	0,00	0,00	0,00
224	Finanzaufwand	0,00	0,00	0,00
2241	Aufwendungen für Zinsen	0,00	0,00	0,00
2242	Zinsen und sonstige Aufwendungen aus derivativen Finanzinstrumenten mit und ohne Grundgeschäft	0,00	0,00	0,00
2243	Gewinnentnahmen von Unternehmungen und marktbestimmten Betrieben der Gebietskörperschaft (innerhalb der Gebietskörperschaft)	0,00	0,00	0,00
2244	Sonstiger Finanzaufwand	0,00	0,00	0,00
2245	Nicht finanzierungswirksamer Finanzaufwand	0,00	0,00	0,00
22	Summe Aufwendungen	1.600,00	1.600,00	1.074,08
SA0	Saldo (0) Nettoergebnis (21 - 22)	-1.600,00	-1.600,00	-1.074,08
230	Entnahmen von Haushaltsrücklagen	0,00	0,00	0,00
2301	Entnahmen von Haushaltsrücklagen	0,00	0,00	0,00
240	Zuweisungen an Haushaltsrücklagen	0,00	0,00	0,00
2401	Zuweisungen an Haushaltsrücklagen	0,00	0,00	0,00
SA01	Saldo (01) Haushaltsrücklagen (230 - 240)	0,00	0,00	0,00
SA00	Saldo (00) Nettoergebnis nach Haushaltsrücklagen (Saldo 0 + Saldo 01)	-1.600,00	-1.600,00	-1.074,08

Dienstleistungen (Gruppe 8)

MVAG	Mittelverwendungs- und -aufbringungsgruppen (1. und 2. Ebene)	VA 2026	VA 2025	RA 2024
211	Erträge aus der operativen Verwaltungstätigkeit	108.200,00	135.500,00	118.089,22
2111	Erträge aus eigenen Abgaben	0,00	0,00	0,00
2112	Erträge aus Ertragsanteilen	0,00	0,00	0,00
2113	Erträge aus Gebühren	0,00	0,00	0,00
2114	Erträge aus Leistungen	106.200,00	120.200,00	116.458,37
2115	Erträge aus Besitz und wirtschaftlicher Tätigkeit	1.800,00	1.800,00	1.630,84
2116	Erträge aus Veräußerung und sonstige Erträge	200,00	200,00	0,01
2117	Nicht finanzierungswirksame operative Erträge	0,00	13.300,00	0,00
212	Erträge aus Transfers	3.700,00	3.700,00	20.670,55
2121	Transferertrag von Trägern des öffentlichen Rechts	500,00	500,00	18.391,20
2122	Transferertrag von Beteiligungen	0,00	0,00	0,00
2123	Transferertrag von Unternehmen (mit Finanzunternehmen)	0,00	0,00	0,00
2124	Transferertrag von Haushalten und Organisationen ohne Erwerbscharakter	0,00	0,00	0,00
2125	Transferertrag vom Ausland	0,00	0,00	0,00
2126	Investitions- und Tilgungszuschüsse zwischen Unternehmungen und Betrieben der Gebietskörperschaft und der Gebietskörperschaft	0,00	0,00	0,00
2127	Nicht finanzierungswirksamer Transferertrag	3.200,00	3.200,00	2.279,35
213	Finanzerträge	0,00	0,00	0,00
2131	Erträge aus Zinsen	0,00	0,00	0,00
2132	Erträge aus Zinsen aus derivativen Finanzinstrumenten mit und ohne Grundgeschäft	0,00	0,00	0,00
2133	Erträge aus Gewinnentnahmen von marktbestimmten Betrieben	0,00	0,00	0,00
2134	Sonstige Finanzerträge	0,00	0,00	0,00
2135	Erträge aus Dividenden/Gewinnausschüttungen	0,00	0,00	0,00
2136	Sonstige nicht finanzierungswirksame Finanzerträge	0,00	0,00	0,00
21	Summe Erträge	111.900,00	139.200,00	138.759,77
221	Personalaufwand	64.000,00	88.000,00	75.001,28
2211	Personalaufwand (Bezüge, Nebengebühren, Mehrleistungen)	50.800,00	69.800,00	59.449,94
2212	Gesetzlicher und freiwilliger Sozialaufwand	12.900,00	17.900,00	14.350,66
2213	Sonstiger Personalaufwand	0,00	0,00	0,00
2214	Nicht finanzierungswirksamer Personalaufwand	300,00	300,00	1.200,68
222	Sachaufwand	108.800,00	101.700,00	145.442,75
2221	Gebrauchs- und Verbrauchsgüter, Handelswaren	13.100,00	12.000,00	8.988,54
2222	Verwaltungs- und Betriebsaufwand	48.100,00	47.000,00	39.466,22

Dienstleistungen (Gruppe 8)

MVAG	Mittelverwendungs- und -aufbringungsgruppen (1. und 2. Ebene)	VA 2026	VA 2025	RA 2024
2223	Leasing- und Mietaufwand	0,00	0,00	0,00
2224	Instandhaltung	15.000,00	11.200,00	72.206,87
2225	Sonstiger Sachaufwand	17.000,00	15.600,00	12.528,29
2226	Nicht finanzierungswirksamer Sachaufwand	15.600,00	15.900,00	12.252,83
223	Transferaufwand	0,00	0,00	0,00
2231	Transferaufwand an Träger des öffentlichen Rechts	0,00	0,00	0,00
2232	Transferaufwand an Beteiligungen	0,00	0,00	0,00
2233	Transferaufwand an Unternehmen (mit Finanzunternehmen)	0,00	0,00	0,00
2234	Transferaufwand an Haushalte und Organisationen ohne Erwerbscharakter	0,00	0,00	0,00
2235	Transferaufwand an das Ausland	0,00	0,00	0,00
2236	Investitions- und Tilgungszuschüsse zwischen Unternehmungen und Betrieben der Gebietskörperschaft und der Gebietskörperschaft	0,00	0,00	0,00
2237	Nicht finanzierungswirksamer Transferaufwand	0,00	0,00	0,00
224	Finanzaufwand	1.600,00	4.100,00	0,00
2241	Aufwendungen für Zinsen	1.600,00	4.100,00	0,00
2242	Zinsen und sonstige Aufwendungen aus derivativen Finanzinstrumenten mit und ohne Grundgeschäft	0,00	0,00	0,00
2243	Gewinnentnahmen von Unternehmungen und marktbestimmten Betrieben der Gebietskörperschaft (innerhalb der Gebietskörperschaft)	0,00	0,00	0,00
2244	Sonstiger Finanzaufwand	0,00	0,00	0,00
2245	Nicht finanzierungswirksamer Finanzaufwand	0,00	0,00	0,00
22	Summe Aufwendungen	174.400,00	193.800,00	220.444,03
SA0	Saldo (0) Nettoergebnis (21 - 22)	-62.500,00	-54.600,00	-81.684,26
230	Entnahmen von Haushaltsrücklagen	0,00	0,00	0,00
2301	Entnahmen von Haushaltsrücklagen	0,00	0,00	0,00
240	Zuweisungen an Haushaltsrücklagen	0,00	0,00	0,00
2401	Zuweisungen an Haushaltsrücklagen	0,00	0,00	0,00
SA01	Saldo (01) Haushaltsrücklagen (230 - 240)	0,00	0,00	0,00
SA00	Saldo (00) Nettoergebnis nach Haushaltsrücklagen (Saldo 0 + Saldo 01)	-62.500,00	-54.600,00	-81.684,26

Finanzwirtschaft (Gruppe 9)

MVAG	Mittelverwendungs- und -aufbringungsgruppen (1. und 2. Ebene)	VA 2026	VA 2025	RA 2024
211	Erträge aus der operativen Verwaltungstätigkeit	0,00	0,00	0,00
2111	Erträge aus eigenen Abgaben	0,00	0,00	0,00
2112	Erträge aus Ertragsanteilen	0,00	0,00	0,00
2113	Erträge aus Gebühren	0,00	0,00	0,00
2114	Erträge aus Leistungen	0,00	0,00	0,00
2115	Erträge aus Besitz und wirtschaftlicher Tätigkeit	0,00	0,00	0,00
2116	Erträge aus Veräußerung und sonstige Erträge	0,00	0,00	0,00
2117	Nicht finanzierungswirksame operative Erträge	0,00	0,00	0,00
212	Erträge aus Transfers	0,00	0,00	0,00
2121	Transferertrag von Trägern des öffentlichen Rechts	0,00	0,00	0,00
2122	Transferertrag von Beteiligungen	0,00	0,00	0,00
2123	Transferertrag von Unternehmen (mit Finanzunternehmen)	0,00	0,00	0,00
2124	Transferertrag von Haushalten und Organisationen ohne Erwerbscharakter	0,00	0,00	0,00
2125	Transferertrag vom Ausland	0,00	0,00	0,00
2126	Investitions- und Tilgungszuschüsse zwischen Unternehmungen und Betrieben der Gebietskörperschaft und der Gebietskörperschaft	0,00	0,00	0,00
2127	Nicht finanzierungswirksamer Transferertrag	0,00	0,00	0,00
213	Finanzerträge	100,00	100,00	111,29
2131	Erträge aus Zinsen	100,00	100,00	111,29
2132	Erträge aus Zinsen aus derivativen Finanzinstrumenten mit und ohne Grundgeschäft	0,00	0,00	0,00
2133	Erträge aus Gewinnentnahmen von marktbestimmten Betrieben	0,00	0,00	0,00
2134	Sonstige Finanzerträge	0,00	0,00	0,00
2135	Erträge aus Dividenden/Gewinnausschüttungen	0,00	0,00	0,00
2136	Sonstige nicht finanzierungswirksame Finanzerträge	0,00	0,00	0,00
21	Summe Erträge	100,00	100,00	111,29
221	Personalaufwand	0,00	0,00	0,00
2211	Personalaufwand (Bezüge, Nebengebühren, Mehrleistungen)	0,00	0,00	0,00
2212	Gesetzlicher und freiwilliger Sozialaufwand	0,00	0,00	0,00
2213	Sonstiger Personalaufwand	0,00	0,00	0,00
2214	Nicht finanzierungswirksamer Personalaufwand	0,00	0,00	0,00
222	Sachaufwand	100,00	100,00	27,83
2221	Gebrauchs- und Verbrauchsgüter, Handelswaren	0,00	0,00	0,00
2222	Verwaltungs- und Betriebsaufwand	0,00	0,00	0,00

Finanzwirtschaft (Gruppe 9)

MVAG	Mittelverwendungs- und -aufbringungsgruppen (1. und 2. Ebene)	VA 2026	VA 2025	RA 2024
2223	Leasing- und Mietaufwand	0,00	0,00	0,00
2224	Instandhaltung	0,00	0,00	0,00
2225	Sonstiger Sachaufwand	100,00	100,00	27,83
2226	Nicht finanzierungswirksamer Sachaufwand	0,00	0,00	0,00
223	Transferaufwand	0,00	0,00	0,00
2231	Transferaufwand an Träger des öffentlichen Rechts	0,00	0,00	0,00
2232	Transferaufwand an Beteiligungen	0,00	0,00	0,00
2233	Transferaufwand an Unternehmen (mit Finanzunternehmen)	0,00	0,00	0,00
2234	Transferaufwand an Haushalte und Organisationen ohne Erwerbscharakter	0,00	0,00	0,00
2235	Transferaufwand an das Ausland	0,00	0,00	0,00
2236	Investitions- und Tilgungszuschüsse zwischen Unternehmungen und Betrieben der Gebietskörperschaft und der Gebietskörperschaft	0,00	0,00	0,00
2237	Nicht finanzierungswirksamer Transferaufwand	0,00	0,00	0,00
224	Finanzaufwand	1.300,00	300,00	263,25
2241	Aufwendungen für Zinsen	800,00	0,00	0,00
2242	Zinsen und sonstige Aufwendungen aus derivativen Finanzinstrumenten mit und ohne Grundgeschäft	0,00	0,00	0,00
2243	Gewinnentnahmen von Unternehmungen und marktbestimmten Betrieben der Gebietskörperschaft (innerhalb der Gebietskörperschaft)	0,00	0,00	0,00
2244	Sonstiger Finanzaufwand	500,00	300,00	263,25
2245	Nicht finanzierungswirksamer Finanzaufwand	0,00	0,00	0,00
22	Summe Aufwendungen	1.400,00	400,00	291,08
SA0	Saldo (0) Nettoergebnis (21 - 22)	-1.300,00	-300,00	-179,79
230	Entnahmen von Haushaltsrücklagen	0,00	0,00	7.309,53
2301	Entnahmen von Haushaltsrücklagen	0,00	0,00	7.309,53
240	Zuweisungen an Haushaltsrücklagen	0,00	0,00	0,00
2401	Zuweisungen an Haushaltsrücklagen	0,00	0,00	0,00
SA01	Saldo (01) Haushaltsrücklagen (230 - 240)	0,00	0,00	7.309,53
SA00	Saldo (00) Nettoergebnis nach Haushaltsrücklagen (Saldo 0 + Saldo 01)	-1.300,00	-300,00	7.129,74

Finanzierungshaushalt Gesamt 1. Ebene (Anlage 1b)
- interne Vergütungen enthalten

MVAG	Mittelverwendungs- und -aufbringungsgruppen (1. Ebene)	VA 2026	VA 2025	RA 2024
OPERATIVE GEBARUNG				
311	Einzahlungen aus operativer Verwaltungstätigkeit	277.700,00	285.300,00	250.860,03
312	Einzahlungen aus Transfers	592.600,00	634.200,00	475.515,88
313	Einzahlungen aus Finanzerträgen	100,00	100,00	111,29
31	Summe Einzahlungen operative Gebarung	870.400,00	919.600,00	726.487,20
321	Auszahlungen aus Personalaufwand	201.600,00	219.400,00	175.371,08
322	Auszahlungen aus Sachaufwand	257.300,00	249.100,00	256.902,04
323	Auszahlungen aus Transfers	0,00	0,00	0,00
324	Auszahlungen aus Finanzaufwand	151.000,00	205.400,00	137.931,58
32	Summe Auszahlungen operative Gebarung	609.900,00	673.900,00	570.204,70
SA1	Saldo (1) Geldfluss aus der operativen Gebarung (31 – 32)	260.500,00	245.700,00	156.282,50
INVESTIVE GEBARUNG				
331	Einzahlungen aus der Investitionstätigkeit	100,00	100,00	2.062,00
332	Einzahlungen aus der Rückzahlung von Darlehen sowie gewährten Vorschüssen	0,00	0,00	0,00
333	Einzahlungen aus Kapitaltransfers	2.300,00	126.600,00	20.720,00
33	Summe Einzahlungen investive Gebarung	2.400,00	126.700,00	22.782,00
341	Auszahlungen aus der Investitionstätigkeit	13.000,00	1.422.500,00	1.351.119,77
342	Auszahlungen aus der Gewährung von Darlehen sowie gewährten Vorschüssen	0,00	0,00	0,00
343	Auszahlungen aus Kapitaltransfers	0,00	0,00	0,00
34	Summe Auszahlungen investive Gebarung	13.000,00	1.422.500,00	1.351.119,77
SA2	Saldo (2) Geldfluss aus der investiven Gebarung (33 – 34)	-10.600,00	-1.295.800,00	-1.328.337,77
SA3	Saldo (3) Nettofinanzierungssaldo (Saldo 1 + Saldo 2)	249.900,00	-1.050.100,00	-1.172.055,27

MVAG	Mittelverwendungs- und -aufbringungsgruppen (1. Ebene)	VA 2026	VA 2025	RA 2024
FINANZIERUNGSTÄTIGKEIT				
351	Einzahlungen aus der Aufnahme von Finanzschulden	0,00	1.400.000,00	1.200.000,00
353	Einzahlungen infolge eines Kapitaltausches bei derivativen Finanzinstrumenten mit Grundgeschäft	0,00	0,00	0,00
355	Einzahlungen aus dem Abgang von Finanzinstrumenten	0,00	0,00	0,00
35	Summe Einzahlungen aus der Finanzierungstätigkeit	0,00	1.400.000,00	1.200.000,00
361	Auszahlungen aus der Tilgung von Finanzschulden	249.900,00	240.600,00	150.935,29
363	Auszahlungen infolge eines Kapitaltausches bei derivativen Finanzinstrumenten mit Grundgeschäft	0,00	0,00	0,00
365	Auszahlungen für den Erwerb von Finanzinstrumenten	0,00	0,00	0,00
36	Summe Auszahlungen aus der Finanzierungstätigkeit	249.900,00	240.600,00	150.935,29
SA4	Saldo (4) Geldfluss aus der Finanzierungstätigkeit (35 – 36)	-249.900,00	1.159.400,00	1.049.064,71
SA5	Saldo (5) Geldfluss aus der voranschlagswirksamen Gebarung (Saldo 3 + Saldo 4)	0,00	109.300,00	-122.990,56

Finanzierungshaushalt Gesamt 1. und 2. Ebene (Anlage 1b)
- interne Vergütungen enthalten

MVAG	Mittelverwendungs- und aufbringungsgruppen (1. und 2. Ebene)	VA 2026	VA 2025	RA 2024
311	Einzahlungen aus operativer Verwaltungstätigkeit	277.700,00	285.300,00	250.860,03
3111	Einzahlungen aus eigenen Abgaben	0,00	0,00	0,00
3112	Einzahlungen aus Ertragsanteilen	0,00	0,00	0,00
3113	Einzahlungen aus Gebühren	0,00	0,00	0,00
3114	Einzahlungen aus Leistungen	275.400,00	283.000,00	249.179,18
3115	Einzahlungen aus Besitz und wirtschaftlicher Tätigkeit	1.900,00	1.900,00	1.630,84
3116	Einzahlungen aus Veräußerung von geringwertigen Wirtschaftsgütern (GWG) und sonstige Einzahlungen	400,00	400,00	50,01
312	Einzahlungen aus Transfers	592.600,00	634.200,00	475.515,88
3121	Transferzahlungen von Trägern des öffentlichen Rechts	592.600,00	634.200,00	475.515,88
3122	Transferzahlungen von Beteiligungen	0,00	0,00	0,00
3123	Transferzahlungen von Unternehmen (inkl. Finanzunternehmen)	0,00	0,00	0,00
3124	Transferzahlungen von Haushalten und Organisationen ohne Erwerbscharakter	0,00	0,00	0,00
3125	Transferzahlungen vom Ausland	0,00	0,00	0,00
3126	Investitions- und Tilgungszuschüsse zwischen Unternehmungen und Betrieben der Gebietskörperschaft und der Gebietskörperschaft	0,00	0,00	0,00
313	Einzahlungen aus Finanzerträgen	100,00	100,00	111,29
3131	Einzahlungen aus Zinserträgen	100,00	100,00	111,29
3132	Einzahlungen aus Zinsen aus derivativen Finanzinstrumenten mit und ohne Grundgeschäft	0,00	0,00	0,00
3133	Einzahlungen aus Gewinnentnahmen von marktbestimmten Betrieben	0,00	0,00	0,00
3134	Sonstige Einzahlungen aus Finanzerträgen	0,00	0,00	0,00
3135	Einzahlungen aus Dividenden/Gewinnausschüttungen	0,00	0,00	0,00
31	Summe Einzahlungen operative Gebarung	870.400,00	919.600,00	726.487,20
321	Auszahlungen aus Personalaufwand	201.600,00	219.400,00	175.371,08
3211	Auszahlungen für Personalaufwand (Bezüge, Nebengebühren, und Mehrleistungsvergütungen)	161.400,00	174.200,00	140.932,79
3212	Auszahlungen für gesetzliche und freiwillige Sozialaufwendungen	40.200,00	45.200,00	34.438,29
3213	Auszahlungen aus sonstigem Personalaufwand	0,00	0,00	0,00
322	Auszahlungen aus Sachaufwand	257.300,00	249.100,00	256.902,04
3221	Auszahlungen für Gebrauchs- und Verbrauchsgüter, Handelswaren	34.000,00	34.300,00	27.435,50
3222	Auszahlungen für Verwaltungs- und Betriebsaufwand	148.000,00	148.200,00	123.371,13
3223	Auszahlungen für Leasing- und Mietaufwand	3.200,00	3.700,00	3.622,24
3224	Auszahlungen für Instandhaltung	29.600,00	23.800,00	68.521,18
3225	Sonstige Auszahlungen aus Sachaufwand	42.500,00	39.100,00	33.951,99
3226	Auszahlungen aus der Inanspruchnahme von Haftungen	0,00	0,00	0,00
323	Auszahlungen aus Transfers	0,00	0,00	0,00
3231	Transferzahlungen an Träger des öffentlichen Rechts	0,00	0,00	0,00
3232	Transferzahlungen an Beteiligungen	0,00	0,00	0,00

MVAG	Mittelverwendungs- und aufbringungsgruppen (1. und 2. Ebene)	VA 2026	VA 2025	RA 2024
3233	Transferzahlungen an Unternehmen (inkl. Finanzunternehmen)	0,00	0,00	0,00
3234	Transferzahlungen an Haushalte und Organisationen ohne Erwerbscharakter	0,00	0,00	0,00
3235	Transferzahlungen an das Ausland	0,00	0,00	0,00
3236	Investitions- und Tilgungszuschüsse zwischen Unternehmungen und Betrieben der Gebietskörperschaft und der Gebietskörperschaft	0,00	0,00	0,00
324	Auszahlungen aus Finanzaufwand	151.000,00	205.400,00	137.931,58
3241	Auszahlungen für Zinsen	150.500,00	205.100,00	137.668,33
3242	Auszahlungen für Zinsen aus derivativen Finanzinstrumenten mit und ohne Grundgeschäft	0,00	0,00	0,00
3243	Auszahlungen aus Gewinnentnahmen von marktbestimmten Betrieben	0,00	0,00	0,00
3244	Sonstige Auszahlungen aus Finanzaufwendungen	500,00	300,00	263,25
32	Summe Auszahlungen operative Gebarung	609.900,00	673.900,00	570.204,70
SA1	Saldo (1) Geldfluss aus der operativen Gebarung (31 – 32)	260.500,00	245.700,00	156.282,50
331	Einzahlungen aus der Investitionstätigkeit	100,00	100,00	2.062,00
3311	Einzahlungen aus der Veräußerung von immateriellem Vermögen	0,00	0,00	0,00
3312	Einzahlungen aus der Veräußerung von Grundstücken und Grundstückeinrichtungen	0,00	0,00	0,00
3313	Einzahlungen aus der Veräußerung von Gebäuden und Bauten	0,00	0,00	0,00
3314	Einzahlungen aus der Veräußerung von technischen Anlagen, Fahrzeugen und Maschinen	0,00	0,00	0,00
3315	Einzahlungen aus der Veräußerung von Amts-, Betriebs- und Geschäftsausstattung	100,00	100,00	2.062,00
3316	Einzahlungen aus der Veräußerung von Kulturgütern	0,00	0,00	0,00
3317	Einzahlungen aus der Veräußerung von Beteiligungen	0,00	0,00	0,00
3318	Einzahlungen aus der Veräußerung von kofinanzierten Schutzbauten	0,00	0,00	0,00
332	Einzahlungen aus der Rückzahlung von Darlehen sowie gewährten Vorschüssen	0,00	0,00	0,00
3321	Einzahlungen aus Darlehen an Träger des öffentlichen Rechts	0,00	0,00	0,00
3322	Einzahlungen aus Darlehen an Beteiligungen	0,00	0,00	0,00
3323	Einzahlungen aus Darlehen an Unternehmen und Haushalte	0,00	0,00	0,00
3325	Einzahlungen aus Vorschüssen und Anzahlungen	0,00	0,00	0,00
333	Einzahlungen aus Kapitaltransfers	2.300,00	126.600,00	20.720,00
3331	Kapitaltransferzahlungen von Trägern des öffentlichen Rechts	2.300,00	126.600,00	20.720,00
3332	Kapitaltransferzahlungen von Beteiligungen	0,00	0,00	0,00
3333	Kapitaltransferzahlungen von Unternehmen	0,00	0,00	0,00
3334	Kapitaltransferzahlungen von Haushalten und Organisationen ohne Erwerbscharakter	0,00	0,00	0,00
3335	Kapitaltransferzahlungen vom Ausland	0,00	0,00	0,00
33	Summe Einzahlungen investive Gebarung	2.400,00	126.700,00	22.782,00
341	Auszahlungen aus der Investitionstätigkeit	13.000,00	1.422.500,00	1.351.119,77
3411	Auszahlungen für den Erwerb von immateriellem Vermögen	0,00	0,00	0,00

MVAG	Mittelverwendungs- und aufbringungsgruppen (1. und 2. Ebene)	VA 2026	VA 2025	RA 2024
3412	Auszahlungen für den Erwerb von Grundstücken und Grundstückseinrichtungen	0,00	0,00	80.100,00
3413	Auszahlungen für den Erwerb von Gebäuden und Bauten	0,00	1.388.300,00	1.045.891,42
3414	Auszahlungen für den Erwerb von technischen Anlagen, Fahrzeugen und Maschinen	1.000,00	1.000,00	4.544,81
3415	Auszahlungen für den Erwerb von Amts-, Betriebs- und Geschäftsausstattung	12.000,00	33.200,00	220.583,54
3416	Auszahlungen für den Erwerb von Kulturgütern	0,00	0,00	0,00
3417	Auszahlungen für den Erwerb von Beteiligungen	0,00	0,00	0,00
3418	Auszahlungen für den Erwerb von kofinanzierten Schutzbauten	0,00	0,00	0,00
342	Auszahlungen aus der Gewährung von Darlehen sowie gewährten Vorschüssen	0,00	0,00	0,00
3421	Auszahlungen von Darlehen an Träger des öffentlichen Rechts	0,00	0,00	0,00
3422	Auszahlungen von Darlehen an Beteiligungen	0,00	0,00	0,00
3423	Auszahlungen von Darlehen an Unternehmen und Haushalte	0,00	0,00	0,00
3425	Auszahlungen von Vorschüssen und Anzahlungen	0,00	0,00	0,00
343	Auszahlungen aus Kapitaltransfers	0,00	0,00	0,00
3431	Kapitaltransferzahlungen an Träger des öffentlichen Rechts	0,00	0,00	0,00
3432	Kapitaltransferzahlungen an Beteiligungen	0,00	0,00	0,00
3433	Kapitaltransferzahlungen an Unternehmen (Finanzunternehmen)	0,00	0,00	0,00
3434	Kapitaltransferzahlungen an Haushalte und Organisationen ohne Erwerbscharakter	0,00	0,00	0,00
3435	Kapitaltransferzahlungen an das Ausland	0,00	0,00	0,00
34	Summe Auszahlungen investive Gebarung	13.000,00	1.422.500,00	1.351.119,77
SA2	Saldo (2) Geldfluss aus der investiven Gebarung (33 – 34)	-10.600,00	-1.295.800,00	-1.328.337,77
SA3	Saldo (3) Nettofinanzierungssaldo (Saldo 1 + Saldo 2)	249.900,00	-1.050.100,00	-1.172.055,27
351	Einzahlungen aus der Aufnahme von Finanzschulden	0,00	1.400.000,00	1.200.000,00
3511	Einzahlungen aus empfangenen Darlehen von öffentlichen Körperschaften und Rechtsträgern	0,00	0,00	0,00
3512	Einzahlungen aus empfangenen Darlehen von Beteiligungen	0,00	0,00	0,00
3513	Einzahlungen aus empfangenen Darlehen von Unternehmen und privaten Haushalten	0,00	0,00	0,00
3514	Einzahlungen aus Finanzschulden (Finanzunternehmen)	0,00	1.400.000,00	1.200.000,00
3515	Einzahlungen aus Aufnahmen von Leasingverbindlichkeiten	0,00	0,00	0,00
353	Einzahlungen infolge eines Kapitaltausches bei derivativen Finanzinstrumenten mit Grundgeschäft	0,00	0,00	0,00
3530	Einzahlungen infolge eines Kapitaltausches bei derivativen Finanzinstrumenten mit Grundgeschäft	0,00	0,00	0,00
355	Einzahlungen aus dem Abgang von Finanzinstrumenten	0,00	0,00	0,00
3550	Einzahlungen aus dem Abgang von Finanzinstrumenten	0,00	0,00	0,00
35	Summe Einzahlungen aus der Finanzierungstätigkeit	0,00	1.400.000,00	1.200.000,00

MVAG	Mittelverwendungs- und aufbringungsgruppen (1. und 2. Ebene)	VA 2026	VA 2025	RA 2024
361	Auszahlungen aus der Tilgung von Finanzschulden	249.900,00	240.600,00	150.935,29
3611	Auszahlungen aus empfangenen Darlehen von öffentlichen Körperschaften und Rechtsträgern	0,00	0,00	0,00
3612	Auszahlungen aus empfangenen Darlehen von Beteiligungen	0,00	0,00	0,00
3613	Auszahlungen aus empfangenen Darlehen von Unternehmen und privaten Haushalten	0,00	0,00	0,00
3614	Auszahlungen aus Finanzschulden	249.900,00	240.600,00	150.935,29
3615	Auszahlungen aus Rückzahlungen von Leasingverbindlichkeiten	0,00	0,00	0,00
363	Auszahlungen infolge eines Kapitaltausches bei derivativen Finanzinstrumenten mit Grundgeschäft	0,00	0,00	0,00
3630	Auszahlungen infolge eines Kapitaltausches bei derivativen Finanzinstrumenten mit Grundgeschäft	0,00	0,00	0,00
365	Auszahlungen für den Erwerb von Finanzinstrumenten	0,00	0,00	0,00
3650	Auszahlungen für den Erwerb von Finanzinstrumenten	0,00	0,00	0,00
36	Summe Auszahlungen aus der Finanzierungstätigkeit	249.900,00	240.600,00	150.935,29
SA4	Saldo (4) Geldfluss aus der Finanzierungstätigkeit (35 – 36)	-249.900,00	1.159.400,00	1.049.064,71
SA5	Saldo (5) Geldfluss aus der voranschlagswirksamen Gebarung (Saldo 3 + Saldo 4)	0,00	109.300,00	-122.990,56

Finanzierungshaushalt Bereichsbudget 1. und 2. Ebene
(Anlage 1b)

Vertretungskörper und allgemeine Verwaltung (Gruppe 0)

MVAG	Mittelverwendungs- und aufbringungsgruppen (1. und 2. Ebene)	VA 2026	VA 2025	RA 2024
311	Einzahlungen aus operativer Verwaltungstätigkeit	4.900,00	4.700,00	5.128,06
3111	Einzahlungen aus eigenen Abgaben	0,00	0,00	0,00
3112	Einzahlungen aus Ertragsanteilen	0,00	0,00	0,00
3113	Einzahlungen aus Gebühren	0,00	0,00	0,00
3114	Einzahlungen aus Leistungen	4.900,00	4.700,00	5.128,06
3115	Einzahlungen aus Besitz und wirtschaftlicher Tätigkeit	0,00	0,00	0,00
3116	Einzahlungen aus Veräußerung von geringwertigen Wirtschaftsgütern (GWG) und sonstige Einzahlungen	0,00	0,00	0,00
312	Einzahlungen aus Transfers	0,00	0,00	0,00
3121	Transferzahlungen von Trägern des öffentlichen Rechts	0,00	0,00	0,00
3122	Transferzahlungen von Beteiligungen	0,00	0,00	0,00
3123	Transferzahlungen von Unternehmen (inkl. Finanzunternehmen)	0,00	0,00	0,00
3124	Transferzahlungen von Haushalten und Organisationen ohne Erwerbscharakter	0,00	0,00	0,00
3125	Transferzahlungen vom Ausland	0,00	0,00	0,00
3126	Investitions- und Tilgungszuschüsse zwischen Unternehmungen und Betrieben der Gebietskörperschaft und der Gebietskörperschaft	0,00	0,00	0,00
313	Einzahlungen aus Finanzerträgen	0,00	0,00	0,00
3131	Einzahlungen aus Zinserträgen	0,00	0,00	0,00
3132	Einzahlungen aus Zinsen aus derivativen Finanzinstrumenten mit und ohne Grundgeschäft	0,00	0,00	0,00
3133	Einzahlungen aus Gewinnentnahmen von marktbestimmten Betrieben	0,00	0,00	0,00
3134	Sonstige Einzahlungen aus Finanzerträgen	0,00	0,00	0,00
3135	Einzahlungen aus Dividenden/Gewinnausschüttungen	0,00	0,00	0,00
31	Summe Einzahlungen operative Gebarung	4.900,00	4.700,00	5.128,06
321	Auszahlungen aus Personalaufwand	0,00	0,00	0,00
3211	Auszahlungen für Personalaufwand (Bezüge, Nebengebühren, und Mehrleistungsvergütungen)	0,00	0,00	0,00
3212	Auszahlungen für gesetzliche und freiwillige Sozialaufwendungen	0,00	0,00	0,00
3213	Auszahlungen aus sonstigem Personalaufwand	0,00	0,00	0,00
322	Auszahlungen aus Sachaufwand	8.200,00	7.800,00	8.546,76
3221	Auszahlungen für Gebrauchs- und Verbrauchsgüter, Handelswaren	500,00	500,00	500,00
3222	Auszahlungen für Verwaltungs- und Betriebsaufwand	0,00	0,00	0,00
3223	Auszahlungen für Leasing- und Mietaufwand	0,00	0,00	0,00
3224	Auszahlungen für Instandhaltung	0,00	0,00	0,00
3225	Sonstige Auszahlungen aus Sachaufwand	7.700,00	7.300,00	8.046,76
3226	Auszahlungen aus der Inanspruchnahme von Haftungen	0,00	0,00	0,00
323	Auszahlungen aus Transfers	0,00	0,00	0,00
3231	Transferzahlungen an Träger des öffentlichen Rechts	0,00	0,00	0,00

Vertretungskörper und allgemeine Verwaltung (Gruppe 0)

MVAG	Mittelverwendungs- und aufbringungsgruppen (1. und 2. Ebene)	VA 2026	VA 2025	RA 2024
3232	Transferzahlungen an Beteiligungen	0,00	0,00	0,00
3233	Transferzahlungen an Unternehmen (inkl. Finanzunternehmen)	0,00	0,00	0,00
3234	Transferzahlungen an Haushalte und Organisationen ohne Erwerbscharakter	0,00	0,00	0,00
3235	Transferzahlungen an das Ausland	0,00	0,00	0,00
3236	Investitions- und Tilgungszuschüsse zwischen Unternehmungen und Betrieben der Gebietskörperschaft und der Gebietskörperschaft	0,00	0,00	0,00
324	Auszahlungen aus Finanzaufwand	0,00	0,00	0,00
3241	Auszahlungen für Zinsen	0,00	0,00	0,00
3242	Auszahlungen für Zinsen aus derivativen Finanzinstrumenten mit und ohne Grundgeschäft	0,00	0,00	0,00
3243	Auszahlungen aus Gewinnentnahmen von marktbestimmten Betrieben	0,00	0,00	0,00
3244	Sonstige Auszahlungen aus Finanzaufwendungen	0,00	0,00	0,00
32	Summe Auszahlungen operative Gebarung	8.200,00	7.800,00	8.546,76
SA1	Saldo (1) Geldfluss aus der operativen Gebarung (31 – 32)	-3.300,00	-3.100,00	-3.418,70
331	Einzahlungen aus der Investitionstätigkeit	0,00	0,00	0,00
3311	Einzahlungen aus der Veräußerung von immateriellem Vermögen	0,00	0,00	0,00
3312	Einzahlungen aus der Veräußerung von Grundstücken und Grundstückeinrichtungen	0,00	0,00	0,00
3313	Einzahlungen aus der Veräußerung von Gebäuden und Bauten	0,00	0,00	0,00
3314	Einzahlungen aus der Veräußerung von technischen Anlagen, Fahrzeugen und Maschinen	0,00	0,00	0,00
3315	Einzahlungen aus der Veräußerung von Amts-, Betriebs- und Geschäftsausstattung	0,00	0,00	0,00
3316	Einzahlungen aus der Veräußerung von Kulturgütern	0,00	0,00	0,00
3317	Einzahlungen aus der Veräußerung von Beteiligungen	0,00	0,00	0,00
3318	Einzahlungen aus der Veräußerung von kofinanzierten Schutzbauten	0,00	0,00	0,00
332	Einzahlungen aus der Rückzahlung von Darlehen sowie gewährten Vorschüssen	0,00	0,00	0,00
3321	Einzahlungen aus Darlehen an Träger des öffentlichen Rechts	0,00	0,00	0,00
3322	Einzahlungen aus Darlehen an Beteiligungen	0,00	0,00	0,00
3323	Einzahlungen aus Darlehen an Unternehmen und Haushalte	0,00	0,00	0,00
3325	Einzahlungen aus Vorschüssen und Anzahlungen	0,00	0,00	0,00
333	Einzahlungen aus Kapitaltransfers	0,00	0,00	0,00
3331	Kapitaltransferzahlungen von Trägern des öffentlichen Rechts	0,00	0,00	0,00
3332	Kapitaltransferzahlungen von Beteiligungen	0,00	0,00	0,00
3333	Kapitaltransferzahlungen von Unternehmen	0,00	0,00	0,00
3334	Kapitaltransferzahlungen von Haushalten und Organisationen ohne Erwerbscharakter	0,00	0,00	0,00
3335	Kapitaltransferzahlungen vom Ausland	0,00	0,00	0,00
33	Summe Einzahlungen investive Gebarung	0,00	0,00	0,00

Vertretungskörper und allgemeine Verwaltung (Gruppe 0)

MVAG	Mittelverwendungs- und aufbringungsgruppen (1. und 2. Ebene)	VA 2026	VA 2025	RA 2024
341	Auszahlungen aus der Investitionstätigkeit	0,00	0,00	0,00
3411	Auszahlungen für den Erwerb von immateriellem Vermögen	0,00	0,00	0,00
3412	Auszahlungen für den Erwerb von Grundstücken und Grundstückseinrichtungen	0,00	0,00	0,00
3413	Auszahlungen für den Erwerb von Gebäuden und Bauten	0,00	0,00	0,00
3414	Auszahlungen für den Erwerb von technischen Anlagen, Fahrzeugen und Maschinen	0,00	0,00	0,00
3415	Auszahlungen für den Erwerb von Amts-, Betriebs- und Geschäftsausstattung	0,00	0,00	0,00
3416	Auszahlungen für den Erwerb von Kulturgütern	0,00	0,00	0,00
3417	Auszahlungen für den Erwerb von Beteiligungen	0,00	0,00	0,00
3418	Auszahlungen für den Erwerb von kofinanzierten Schutzbauten	0,00	0,00	0,00
342	Auszahlungen aus der Gewährung von Darlehen sowie gewährten Vorschüssen	0,00	0,00	0,00
3421	Auszahlungen von Darlehen an Träger des öffentlichen Rechts	0,00	0,00	0,00
3422	Auszahlungen von Darlehen an Beteiligungen	0,00	0,00	0,00
3423	Auszahlungen von Darlehen an Unternehmen und Haushalte	0,00	0,00	0,00
3425	Auszahlungen von Vorschüssen und Anzahlungen	0,00	0,00	0,00
343	Auszahlungen aus Kapitaltransfers	0,00	0,00	0,00
3431	Kapitaltransferzahlungen an Träger des öffentlichen Rechts	0,00	0,00	0,00
3432	Kapitaltransferzahlungen an Beteiligungen	0,00	0,00	0,00
3433	Kapitaltransferzahlungen an Unternehmen (Finanzunternehmen)	0,00	0,00	0,00
3434	Kapitaltransferzahlungen an Haushalte und Organisationen ohne Erwerbscharakter	0,00	0,00	0,00
3435	Kapitaltransferzahlungen an das Ausland	0,00	0,00	0,00
34	Summe Auszahlungen investive Gebarung	0,00	0,00	0,00
SA2	Saldo (2) Geldfluss aus der investiven Gebarung (33 – 34)	0,00	0,00	0,00
SA3	Saldo (3) Nettofinanzierungssaldo (Saldo 1 + Saldo 2)	-3.300,00	-3.100,00	-3.418,70
351	Einzahlungen aus der Aufnahme von Finanzschulden	0,00	0,00	0,00
3511	Einzahlungen aus empfangenen Darlehen von öffentlichen Körperschaften und Rechtsträgern	0,00	0,00	0,00
3512	Einzahlungen aus empfangenen Darlehen von Beteiligungen	0,00	0,00	0,00
3513	Einzahlungen aus empfangenen Darlehen von Unternehmen und privaten Haushalten	0,00	0,00	0,00
3514	Einzahlungen aus Finanzschulden (Finanzunternehmen)	0,00	0,00	0,00
3515	Einzahlungen aus Aufnahmen von Leasingverbindlichkeiten	0,00	0,00	0,00
353	Einzahlungen infolge eines Kapitaltausches bei derivativen Finanzinstrumenten mit Grundgeschäft	0,00	0,00	0,00
3530	Einzahlungen infolge eines Kapitaltausches bei derivativen Finanzinstrumenten mit Grundgeschäft	0,00	0,00	0,00
355	Einzahlungen aus dem Abgang von Finanzinstrumenten	0,00	0,00	0,00

Vertretungskörper und allgemeine Verwaltung (Gruppe 0)

MVAG	Mittelverwendungs- und aufbringungsgruppen (1. und 2. Ebene)	VA 2026	VA 2025	RA 2024
3550	Einzahlungen aus dem Abgang von Finanzinstrumenten	0,00	0,00	0,00
35	Summe Einzahlungen aus der Finanzierungstätigkeit	0,00	0,00	0,00
361	Auszahlungen aus der Tilgung von Finanzschulden	0,00	0,00	0,00
3611	Auszahlungen aus empfangenen Darlehen von öffentlichen Körperschaften und Rechtsträgern	0,00	0,00	0,00
3612	Auszahlungen aus empfangenen Darlehen von Beteiligungen	0,00	0,00	0,00
3613	Auszahlungen aus empfangenen Darlehen von Unternehmen und privaten Haushalten	0,00	0,00	0,00
3614	Auszahlungen aus Finanzschulden	0,00	0,00	0,00
3615	Auszahlungen aus Rückzahlungen von Leasingverbindlichkeiten	0,00	0,00	0,00
363	Auszahlungen infolge eines Kapitaltausches bei derivativen Finanzinstrumenten mit Grundgeschäft	0,00	0,00	0,00
3630	Auszahlungen infolge eines Kapitaltausches bei derivativen Finanzinstrumenten mit Grundgeschäft	0,00	0,00	0,00
365	Auszahlungen für den Erwerb von Finanzinstrumenten	0,00	0,00	0,00
3650	Auszahlungen für den Erwerb von Finanzinstrumenten	0,00	0,00	0,00
36	Summe Auszahlungen aus der Finanzierungstätigkeit	0,00	0,00	0,00
SA4	Saldo (4) Geldfluss aus der Finanzierungstätigkeit (35 – 36)	0,00	0,00	0,00
SA5	Saldo (5) Geldfluss aus der voranschlagswirksamen Gebarung (Saldo 3 + Saldo 4)	-3.300,00	-3.100,00	-3.418,70

Unterricht, Erziehung, Sport und Wissenschaft (Gruppe 2)

MVAG	Mittelverwendungs- und aufbringungsgruppen (1. und 2. Ebene)	VA 2026	VA 2025	RA 2024
311	Einzahlungen aus operativer Verwaltungstätigkeit	164.600,00	158.400,00	129.037,81
3111	Einzahlungen aus eigenen Abgaben	0,00	0,00	0,00
3112	Einzahlungen aus Ertragsanteilen	0,00	0,00	0,00
3113	Einzahlungen aus Gebühren	0,00	0,00	0,00
3114	Einzahlungen aus Leistungen	164.300,00	158.100,00	128.987,81
3115	Einzahlungen aus Besitz und wirtschaftlicher Tätigkeit	100,00	100,00	0,00
3116	Einzahlungen aus Veräußerung von geringwertigen Wirtschaftsgütern (GWG) und sonstige Einzahlungen	200,00	200,00	50,00
312	Einzahlungen aus Transfers	592.100,00	633.700,00	457.124,68
3121	Transferzahlungen von Trägern des öffentlichen Rechts	592.100,00	633.700,00	457.124,68
3122	Transferzahlungen von Beteiligungen	0,00	0,00	0,00
3123	Transferzahlungen von Unternehmen (inkl. Finanzunternehmen)	0,00	0,00	0,00
3124	Transferzahlungen von Haushalten und Organisationen ohne Erwerbscharakter	0,00	0,00	0,00
3125	Transferzahlungen vom Ausland	0,00	0,00	0,00
3126	Investitions- und Tilgungszuschüsse zwischen Unternehmungen und Betrieben der Gebietskörperschaft und der Gebietskörperschaft	0,00	0,00	0,00
313	Einzahlungen aus Finanzerträgen	0,00	0,00	0,00
3131	Einzahlungen aus Zinserträgen	0,00	0,00	0,00
3132	Einzahlungen aus Zinsen aus derivativen Finanzinstrumenten mit und ohne Grundgeschäft	0,00	0,00	0,00
3133	Einzahlungen aus Gewinnentnahmen von marktbestimmten Betrieben	0,00	0,00	0,00
3134	Sonstige Einzahlungen aus Finanzerträgen	0,00	0,00	0,00
3135	Einzahlungen aus Dividenden/Gewinnausschüttungen	0,00	0,00	0,00
31	Summe Einzahlungen operative Gebarung	756.700,00	792.100,00	586.162,49
321	Auszahlungen aus Personalaufwand	137.900,00	131.700,00	101.570,48
3211	Auszahlungen für Personalaufwand (Bezüge, Nebengebühren, und Mehrleistungsvergütungen)	110.600,00	104.400,00	81.482,85
3212	Auszahlungen für gesetzliche und freiwillige Sozialaufwendungen	27.300,00	27.300,00	20.087,63
3213	Auszahlungen aus sonstigem Personalaufwand	0,00	0,00	0,00
322	Auszahlungen aus Sachaufwand	154.200,00	153.800,00	122.588,15
3221	Auszahlungen für Gebrauchs- und Verbrauchsgüter, Handelswaren	20.400,00	21.800,00	20.427,25
3222	Auszahlungen für Verwaltungs- und Betriebsaufwand	99.900,00	101.200,00	83.904,91
3223	Auszahlungen für Leasing- und Mietaufwand	3.200,00	3.700,00	3.622,24
3224	Auszahlungen für Instandhaltung	14.600,00	12.600,00	2.358,72
3225	Sonstige Auszahlungen aus Sachaufwand	16.100,00	14.500,00	12.275,03
3226	Auszahlungen aus der Inanspruchnahme von Haftungen	0,00	0,00	0,00
323	Auszahlungen aus Transfers	0,00	0,00	0,00
3231	Transferzahlungen an Träger des öffentlichen Rechts	0,00	0,00	0,00

Unterricht, Erziehung, Sport und Wissenschaft (Gruppe 2)

MVAG	Mittelverwendungs- und aufbringungsgruppen (1. und 2. Ebene)	VA 2026	VA 2025	RA 2024
3232	Transferzahlungen an Beteiligungen	0,00	0,00	0,00
3233	Transferzahlungen an Unternehmen (inkl. Finanzunternehmen)	0,00	0,00	0,00
3234	Transferzahlungen an Haushalte und Organisationen ohne Erwerbscharakter	0,00	0,00	0,00
3235	Transferzahlungen an das Ausland	0,00	0,00	0,00
3236	Investitions- und Tilgungszuschüsse zwischen Unternehmungen und Betrieben der Gebietskörperschaft und der Gebietskörperschaft	0,00	0,00	0,00
324	Auszahlungen aus Finanzaufwand	148.100,00	201.000,00	137.668,33
3241	Auszahlungen für Zinsen	148.100,00	201.000,00	137.668,33
3242	Auszahlungen für Zinsen aus derivativen Finanzinstrumenten mit und ohne Grundgeschäft	0,00	0,00	0,00
3243	Auszahlungen aus Gewinnentnahmen von marktbestimmten Betrieben	0,00	0,00	0,00
3244	Sonstige Auszahlungen aus Finanzaufwendungen	0,00	0,00	0,00
32	Summe Auszahlungen operative Gebarung	440.200,00	486.500,00	361.826,96
SA1	Saldo (1) Geldfluss aus der operativen Gebarung (31 – 32)	316.500,00	305.600,00	224.335,53
331	Einzahlungen aus der Investitionstätigkeit	100,00	100,00	2.062,00
3311	Einzahlungen aus der Veräußerung von immateriellem Vermögen	0,00	0,00	0,00
3312	Einzahlungen aus der Veräußerung von Grundstücken und Grundstückeinrichtungen	0,00	0,00	0,00
3313	Einzahlungen aus der Veräußerung von Gebäuden und Bauten	0,00	0,00	0,00
3314	Einzahlungen aus der Veräußerung von technischen Anlagen, Fahrzeugen und Maschinen	0,00	0,00	0,00
3315	Einzahlungen aus der Veräußerung von Amts-, Betriebs- und Geschäftsausstattung	100,00	100,00	2.062,00
3316	Einzahlungen aus der Veräußerung von Kulturgütern	0,00	0,00	0,00
3317	Einzahlungen aus der Veräußerung von Beteiligungen	0,00	0,00	0,00
3318	Einzahlungen aus der Veräußerung von kofinanzierten Schutzbauten	0,00	0,00	0,00
332	Einzahlungen aus der Rückzahlung von Darlehen sowie gewährten Vorschüssen	0,00	0,00	0,00
3321	Einzahlungen aus Darlehen an Träger des öffentlichen Rechts	0,00	0,00	0,00
3322	Einzahlungen aus Darlehen an Beteiligungen	0,00	0,00	0,00
3323	Einzahlungen aus Darlehen an Unternehmen und Haushalte	0,00	0,00	0,00
3325	Einzahlungen aus Vorschüssen und Anzahlungen	0,00	0,00	0,00
333	Einzahlungen aus Kapitaltransfers	2.000,00	126.300,00	620,00
3331	Kapitaltransferzahlungen von Trägern des öffentlichen Rechts	2.000,00	126.300,00	620,00
3332	Kapitaltransferzahlungen von Beteiligungen	0,00	0,00	0,00
3333	Kapitaltransferzahlungen von Unternehmen	0,00	0,00	0,00
3334	Kapitaltransferzahlungen von Haushalten und Organisationen ohne Erwerbscharakter	0,00	0,00	0,00
3335	Kapitaltransferzahlungen vom Ausland	0,00	0,00	0,00
33	Summe Einzahlungen investive Gebarung	2.100,00	126.400,00	2.682,00

Unterricht, Erziehung, Sport und Wissenschaft (Gruppe 2)

MVAG	Mittelverwendungs- und aufbringungsgruppen (1. und 2. Ebene)	VA 2026	VA 2025	RA 2024
341	Auszahlungen aus der Investitionstätigkeit	10.000,00	1.419.500,00	1.267.535,37
3411	Auszahlungen für den Erwerb von immateriellem Vermögen	0,00	0,00	0,00
3412	Auszahlungen für den Erwerb von Grundstücken und Grundstückseinrichtungen	0,00	0,00	0,00
3413	Auszahlungen für den Erwerb von Gebäuden und Bauten	0,00	1.388.300,00	1.045.891,42
3414	Auszahlungen für den Erwerb von technischen Anlagen, Fahrzeugen und Maschinen	1.000,00	1.000,00	4.544,81
3415	Auszahlungen für den Erwerb von Amts-, Betriebs- und Geschäftsausstattung	9.000,00	30.200,00	217.099,14
3416	Auszahlungen für den Erwerb von Kulturgütern	0,00	0,00	0,00
3417	Auszahlungen für den Erwerb von Beteiligungen	0,00	0,00	0,00
3418	Auszahlungen für den Erwerb von kofinanzierten Schutzbauten	0,00	0,00	0,00
342	Auszahlungen aus der Gewährung von Darlehen sowie gewährten Vorschüssen	0,00	0,00	0,00
3421	Auszahlungen von Darlehen an Träger des öffentlichen Rechts	0,00	0,00	0,00
3422	Auszahlungen von Darlehen an Beteiligungen	0,00	0,00	0,00
3423	Auszahlungen von Darlehen an Unternehmen und Haushalte	0,00	0,00	0,00
3425	Auszahlungen von Vorschüssen und Anzahlungen	0,00	0,00	0,00
343	Auszahlungen aus Kapitaltransfers	0,00	0,00	0,00
3431	Kapitaltransferzahlungen an Träger des öffentlichen Rechts	0,00	0,00	0,00
3432	Kapitaltransferzahlungen an Beteiligungen	0,00	0,00	0,00
3433	Kapitaltransferzahlungen an Unternehmen (Finanzunternehmen)	0,00	0,00	0,00
3434	Kapitaltransferzahlungen an Haushalte und Organisationen ohne Erwerbscharakter	0,00	0,00	0,00
3435	Kapitaltransferzahlungen an das Ausland	0,00	0,00	0,00
34	Summe Auszahlungen investive Gebarung	10.000,00	1.419.500,00	1.267.535,37
SA2	Saldo (2) Geldfluss aus der investiven Gebarung (33 – 34)	-7.900,00	-1.293.100,00	-1.264.853,37
SA3	Saldo (3) Nettofinanzierungssaldo (Saldo 1 + Saldo 2)	308.600,00	-987.500,00	-1.040.517,84
351	Einzahlungen aus der Aufnahme von Finanzschulden	0,00	1.400.000,00	1.200.000,00
3511	Einzahlungen aus empfangenen Darlehen von öffentlichen Körperschaften und Rechtsträgern	0,00	0,00	0,00
3512	Einzahlungen aus empfangenen Darlehen von Beteiligungen	0,00	0,00	0,00
3513	Einzahlungen aus empfangenen Darlehen von Unternehmen und privaten Haushalten	0,00	0,00	0,00
3514	Einzahlungen aus Finanzschulden (Finanzunternehmen)	0,00	1.400.000,00	1.200.000,00
3515	Einzahlungen aus Aufnahmen von Leasingverbindlichkeiten	0,00	0,00	0,00
353	Einzahlungen infolge eines Kapitaltausches bei derivativen Finanzinstrumenten mit Grundgeschäft	0,00	0,00	0,00
3530	Einzahlungen infolge eines Kapitaltausches bei derivativen Finanzinstrumenten mit Grundgeschäft	0,00	0,00	0,00
355	Einzahlungen aus dem Abgang von Finanzinstrumenten	0,00	0,00	0,00

Unterricht, Erziehung, Sport und Wissenschaft (Gruppe 2)

MVAG	Mittelverwendungs- und aufbringungsgruppen (1. und 2. Ebene)	VA 2026	VA 2025	RA 2024
3550	Einzahlungen aus dem Abgang von Finanzinstrumenten	0,00	0,00	0,00
35	Summe Einzahlungen aus der Finanzierungstätigkeit	0,00	1.400.000,00	1.200.000,00
361	Auszahlungen aus der Tilgung von Finanzschulden	243.900,00	230.100,00	150.935,29
3611	Auszahlungen aus empfangenen Darlehen von öffentlichen Körperschaften und Rechtsträgern	0,00	0,00	0,00
3612	Auszahlungen aus empfangenen Darlehen von Beteiligungen	0,00	0,00	0,00
3613	Auszahlungen aus empfangenen Darlehen von Unternehmen und privaten Haushalten	0,00	0,00	0,00
3614	Auszahlungen aus Finanzschulden	243.900,00	230.100,00	150.935,29
3615	Auszahlungen aus Rückzahlungen von Leasingverbindlichkeiten	0,00	0,00	0,00
363	Auszahlungen infolge eines Kapitaltausches bei derivativen Finanzinstrumenten mit Grundgeschäft	0,00	0,00	0,00
3630	Auszahlungen infolge eines Kapitaltausches bei derivativen Finanzinstrumenten mit Grundgeschäft	0,00	0,00	0,00
365	Auszahlungen für den Erwerb von Finanzinstrumenten	0,00	0,00	0,00
3650	Auszahlungen für den Erwerb von Finanzinstrumenten	0,00	0,00	0,00
36	Summe Auszahlungen aus der Finanzierungstätigkeit	243.900,00	230.100,00	150.935,29
SA4	Saldo (4) Geldfluss aus der Finanzierungstätigkeit (35 – 36)	-243.900,00	1.169.900,00	1.049.064,71
SA5	Saldo (5) Geldfluss aus der voranschlagswirksamen Gebarung (Saldo 3 + Saldo 4)	64.700,00	182.400,00	8.546,87

Gesundheit (Gruppe 5)

MVAG	Mittelverwendungs- und aufbringungsgruppen (1. und 2. Ebene)	VA 2026	VA 2025	RA 2024
311	Einzahlungen aus operativer Verwaltungstätigkeit	0,00	0,00	0,00
3111	Einzahlungen aus eigenen Abgaben	0,00	0,00	0,00
3112	Einzahlungen aus Ertragsanteilen	0,00	0,00	0,00
3113	Einzahlungen aus Gebühren	0,00	0,00	0,00
3114	Einzahlungen aus Leistungen	0,00	0,00	0,00
3115	Einzahlungen aus Besitz und wirtschaftlicher Tätigkeit	0,00	0,00	0,00
3116	Einzahlungen aus Veräußerung von geringwertigen Wirtschaftsgütern (GWG) und sonstige Einzahlungen	0,00	0,00	0,00
312	Einzahlungen aus Transfers	0,00	0,00	0,00
3121	Transferzahlungen von Trägern des öffentlichen Rechts	0,00	0,00	0,00
3122	Transferzahlungen von Beteiligungen	0,00	0,00	0,00
3123	Transferzahlungen von Unternehmen (inkl. Finanzunternehmen)	0,00	0,00	0,00
3124	Transferzahlungen von Haushalten und Organisationen ohne Erwerbscharakter	0,00	0,00	0,00
3125	Transferzahlungen vom Ausland	0,00	0,00	0,00
3126	Investitions- und Tilgungszuschüsse zwischen Unternehmungen und Betrieben der Gebietskörperschaft und der Gebietskörperschaft	0,00	0,00	0,00
313	Einzahlungen aus Finanzerträgen	0,00	0,00	0,00
3131	Einzahlungen aus Zinserträgen	0,00	0,00	0,00
3132	Einzahlungen aus Zinsen aus derivativen Finanzinstrumenten mit und ohne Grundgeschäft	0,00	0,00	0,00
3133	Einzahlungen aus Gewinnentnahmen von marktbestimmten Betrieben	0,00	0,00	0,00
3134	Sonstige Einzahlungen aus Finanzerträgen	0,00	0,00	0,00
3135	Einzahlungen aus Dividenden/Gewinnausschüttungen	0,00	0,00	0,00
31	Summe Einzahlungen operative Gebarung	0,00	0,00	0,00
321	Auszahlungen aus Personalaufwand	0,00	0,00	0,00
3211	Auszahlungen für Personalaufwand (Bezüge, Nebengebühren, und Mehrleistungsvergütungen)	0,00	0,00	0,00
3212	Auszahlungen für gesetzliche und freiwillige Sozialaufwendungen	0,00	0,00	0,00
3213	Auszahlungen aus sonstigem Personalaufwand	0,00	0,00	0,00
322	Auszahlungen aus Sachaufwand	1.600,00	1.600,00	1.074,08
3221	Auszahlungen für Gebrauchs- und Verbrauchsgüter, Handelswaren	0,00	0,00	0,00
3222	Auszahlungen für Verwaltungs- und Betriebsaufwand	0,00	0,00	0,00
3223	Auszahlungen für Leasing- und Mietaufwand	0,00	0,00	0,00
3224	Auszahlungen für Instandhaltung	0,00	0,00	0,00
3225	Sonstige Auszahlungen aus Sachaufwand	1.600,00	1.600,00	1.074,08
3226	Auszahlungen aus der Inanspruchnahme von Haftungen	0,00	0,00	0,00
323	Auszahlungen aus Transfers	0,00	0,00	0,00
3231	Transferzahlungen an Träger des öffentlichen Rechts	0,00	0,00	0,00

Gesundheit (Gruppe 5)

MVAG	Mittelverwendungs- und aufbringungsgruppen (1. und 2. Ebene)	VA 2026	VA 2025	RA 2024
3232	Transferzahlungen an Beteiligungen	0,00	0,00	0,00
3233	Transferzahlungen an Unternehmen (inkl. Finanzunternehmen)	0,00	0,00	0,00
3234	Transferzahlungen an Haushalte und Organisationen ohne Erwerbscharakter	0,00	0,00	0,00
3235	Transferzahlungen an das Ausland	0,00	0,00	0,00
3236	Investitions- und Tilgungszuschüsse zwischen Unternehmungen und Betrieben der Gebietskörperschaft und der Gebietskörperschaft	0,00	0,00	0,00
324	Auszahlungen aus Finanzaufwand	0,00	0,00	0,00
3241	Auszahlungen für Zinsen	0,00	0,00	0,00
3242	Auszahlungen für Zinsen aus derivativen Finanzinstrumenten mit und ohne Grundgeschäft	0,00	0,00	0,00
3243	Auszahlungen aus Gewinnentnahmen von marktbestimmten Betrieben	0,00	0,00	0,00
3244	Sonstige Auszahlungen aus Finanzaufwendungen	0,00	0,00	0,00
32	Summe Auszahlungen operative Gebarung	1.600,00	1.600,00	1.074,08
SA1	Saldo (1) Geldfluss aus der operativen Gebarung (31 – 32)	-1.600,00	-1.600,00	-1.074,08
331	Einzahlungen aus der Investitionstätigkeit	0,00	0,00	0,00
3311	Einzahlungen aus der Veräußerung von immateriellem Vermögen	0,00	0,00	0,00
3312	Einzahlungen aus der Veräußerung von Grundstücken und Grundstückeinrichtungen	0,00	0,00	0,00
3313	Einzahlungen aus der Veräußerung von Gebäuden und Bauten	0,00	0,00	0,00
3314	Einzahlungen aus der Veräußerung von technischen Anlagen, Fahrzeugen und Maschinen	0,00	0,00	0,00
3315	Einzahlungen aus der Veräußerung von Amts-, Betriebs- und Geschäftsausstattung	0,00	0,00	0,00
3316	Einzahlungen aus der Veräußerung von Kulturgütern	0,00	0,00	0,00
3317	Einzahlungen aus der Veräußerung von Beteiligungen	0,00	0,00	0,00
3318	Einzahlungen aus der Veräußerung von kofinanzierten Schutzbauten	0,00	0,00	0,00
332	Einzahlungen aus der Rückzahlung von Darlehen sowie gewährten Vorschüssen	0,00	0,00	0,00
3321	Einzahlungen aus Darlehen an Träger des öffentlichen Rechts	0,00	0,00	0,00
3322	Einzahlungen aus Darlehen an Beteiligungen	0,00	0,00	0,00
3323	Einzahlungen aus Darlehen an Unternehmen und Haushalte	0,00	0,00	0,00
3325	Einzahlungen aus Vorschüssen und Anzahlungen	0,00	0,00	0,00
333	Einzahlungen aus Kapitaltransfers	0,00	0,00	0,00
3331	Kapitaltransferzahlungen von Trägern des öffentlichen Rechts	0,00	0,00	0,00
3332	Kapitaltransferzahlungen von Beteiligungen	0,00	0,00	0,00
3333	Kapitaltransferzahlungen von Unternehmen	0,00	0,00	0,00
3334	Kapitaltransferzahlungen von Haushalten und Organisationen ohne Erwerbscharakter	0,00	0,00	0,00
3335	Kapitaltransferzahlungen vom Ausland	0,00	0,00	0,00
33	Summe Einzahlungen investive Gebarung	0,00	0,00	0,00

Gesundheit (Gruppe 5)

MVAG	Mittelverwendungs- und aufbringungsgruppen (1. und 2. Ebene)	VA 2026	VA 2025	RA 2024
341	Auszahlungen aus der Investitionstätigkeit	0,00	0,00	0,00
3411	Auszahlungen für den Erwerb von immateriellem Vermögen	0,00	0,00	0,00
3412	Auszahlungen für den Erwerb von Grundstücken und Grundstückseinrichtungen	0,00	0,00	0,00
3413	Auszahlungen für den Erwerb von Gebäuden und Bauten	0,00	0,00	0,00
3414	Auszahlungen für den Erwerb von technischen Anlagen, Fahrzeugen und Maschinen	0,00	0,00	0,00
3415	Auszahlungen für den Erwerb von Amts-, Betriebs- und Geschäftsausstattung	0,00	0,00	0,00
3416	Auszahlungen für den Erwerb von Kulturgütern	0,00	0,00	0,00
3417	Auszahlungen für den Erwerb von Beteiligungen	0,00	0,00	0,00
3418	Auszahlungen für den Erwerb von kofinanzierten Schutzbauten	0,00	0,00	0,00
342	Auszahlungen aus der Gewährung von Darlehen sowie gewährten Vorschüssen	0,00	0,00	0,00
3421	Auszahlungen von Darlehen an Träger des öffentlichen Rechts	0,00	0,00	0,00
3422	Auszahlungen von Darlehen an Beteiligungen	0,00	0,00	0,00
3423	Auszahlungen von Darlehen an Unternehmen und Haushalte	0,00	0,00	0,00
3425	Auszahlungen von Vorschüssen und Anzahlungen	0,00	0,00	0,00
343	Auszahlungen aus Kapitaltransfers	0,00	0,00	0,00
3431	Kapitaltransferzahlungen an Träger des öffentlichen Rechts	0,00	0,00	0,00
3432	Kapitaltransferzahlungen an Beteiligungen	0,00	0,00	0,00
3433	Kapitaltransferzahlungen an Unternehmen (Finanzunternehmen)	0,00	0,00	0,00
3434	Kapitaltransferzahlungen an Haushalte und Organisationen ohne Erwerbscharakter	0,00	0,00	0,00
3435	Kapitaltransferzahlungen an das Ausland	0,00	0,00	0,00
34	Summe Auszahlungen investive Gebarung	0,00	0,00	0,00
SA2	Saldo (2) Geldfluss aus der investiven Gebarung (33 – 34)	0,00	0,00	0,00
SA3	Saldo (3) Nettofinanzierungssaldo (Saldo 1 + Saldo 2)	-1.600,00	-1.600,00	-1.074,08
351	Einzahlungen aus der Aufnahme von Finanzschulden	0,00	0,00	0,00
3511	Einzahlungen aus empfangenen Darlehen von öffentlichen Körperschaften und Rechtsträgern	0,00	0,00	0,00
3512	Einzahlungen aus empfangenen Darlehen von Beteiligungen	0,00	0,00	0,00
3513	Einzahlungen aus empfangenen Darlehen von Unternehmen und privaten Haushalten	0,00	0,00	0,00
3514	Einzahlungen aus Finanzschulden (Finanzunternehmen)	0,00	0,00	0,00
3515	Einzahlungen aus Aufnahmen von Leasingverbindlichkeiten	0,00	0,00	0,00
353	Einzahlungen infolge eines Kapitaltausches bei derivativen Finanzinstrumenten mit Grundgeschäft	0,00	0,00	0,00
3530	Einzahlungen infolge eines Kapitaltausches bei derivativen Finanzinstrumenten mit Grundgeschäft	0,00	0,00	0,00
355	Einzahlungen aus dem Abgang von Finanzinstrumenten	0,00	0,00	0,00

Gesundheit (Gruppe 5)

MVAG	Mittelverwendungs- und aufbringungsgruppen (1. und 2. Ebene)	VA 2026	VA 2025	RA 2024
3550	Einzahlungen aus dem Abgang von Finanzinstrumenten	0,00	0,00	0,00
35	Summe Einzahlungen aus der Finanzierungstätigkeit	0,00	0,00	0,00
361	Auszahlungen aus der Tilgung von Finanzschulden	0,00	0,00	0,00
3611	Auszahlungen aus empfangenen Darlehen von öffentlichen Körperschaften und Rechtsträgern	0,00	0,00	0,00
3612	Auszahlungen aus empfangenen Darlehen von Beteiligungen	0,00	0,00	0,00
3613	Auszahlungen aus empfangenen Darlehen von Unternehmen und privaten Haushalten	0,00	0,00	0,00
3614	Auszahlungen aus Finanzschulden	0,00	0,00	0,00
3615	Auszahlungen aus Rückzahlungen von Leasingverbindlichkeiten	0,00	0,00	0,00
363	Auszahlungen infolge eines Kapitaltausches bei derivativen Finanzinstrumenten mit Grundgeschäft	0,00	0,00	0,00
3630	Auszahlungen infolge eines Kapitaltausches bei derivativen Finanzinstrumenten mit Grundgeschäft	0,00	0,00	0,00
365	Auszahlungen für den Erwerb von Finanzinstrumenten	0,00	0,00	0,00
3650	Auszahlungen für den Erwerb von Finanzinstrumenten	0,00	0,00	0,00
36	Summe Auszahlungen aus der Finanzierungstätigkeit	0,00	0,00	0,00
SA4	Saldo (4) Geldfluss aus der Finanzierungstätigkeit (35 – 36)	0,00	0,00	0,00
SA5	Saldo (5) Geldfluss aus der voranschlagswirksamen Gebarung (Saldo 3 + Saldo 4)	-1.600,00	-1.600,00	-1.074,08

Dienstleistungen (Gruppe 8)

MVAG	Mittelverwendungs- und aufbringungsgruppen (1. und 2. Ebene)	VA 2026	VA 2025	RA 2024
311	Einzahlungen aus operativer Verwaltungstätigkeit	108.200,00	122.200,00	116.694,16
3111	Einzahlungen aus eigenen Abgaben	0,00	0,00	0,00
3112	Einzahlungen aus Ertragsanteilen	0,00	0,00	0,00
3113	Einzahlungen aus Gebühren	0,00	0,00	0,00
3114	Einzahlungen aus Leistungen	106.200,00	120.200,00	115.063,31
3115	Einzahlungen aus Besitz und wirtschaftlicher Tätigkeit	1.800,00	1.800,00	1.630,84
3116	Einzahlungen aus Veräußerung von geringwertigen Wirtschaftsgütern (GWG) und sonstige Einzahlungen	200,00	200,00	0,01
312	Einzahlungen aus Transfers	500,00	500,00	18.391,20
3121	Transferzahlungen von Trägern des öffentlichen Rechts	500,00	500,00	18.391,20
3122	Transferzahlungen von Beteiligungen	0,00	0,00	0,00
3123	Transferzahlungen von Unternehmen (inkl. Finanzunternehmen)	0,00	0,00	0,00
3124	Transferzahlungen von Haushalten und Organisationen ohne Erwerbscharakter	0,00	0,00	0,00
3125	Transferzahlungen vom Ausland	0,00	0,00	0,00
3126	Investitions- und Tilgungszuschüsse zwischen Unternehmungen und Betrieben der Gebietskörperschaft und der Gebietskörperschaft	0,00	0,00	0,00
313	Einzahlungen aus Finanzerträgen	0,00	0,00	0,00
3131	Einzahlungen aus Zinserträgen	0,00	0,00	0,00
3132	Einzahlungen aus Zinsen aus derivativen Finanzinstrumenten mit und ohne Grundgeschäft	0,00	0,00	0,00
3133	Einzahlungen aus Gewinnentnahmen von marktbestimmten Betrieben	0,00	0,00	0,00
3134	Sonstige Einzahlungen aus Finanzerträgen	0,00	0,00	0,00
3135	Einzahlungen aus Dividenden/Gewinnausschüttungen	0,00	0,00	0,00
31	Summe Einzahlungen operative Gebarung	108.700,00	122.700,00	135.085,36
321	Auszahlungen aus Personalaufwand	63.700,00	87.700,00	73.800,60
3211	Auszahlungen für Personalaufwand (Bezüge, Nebengebühren, und Mehrleistungsvergütungen)	50.800,00	69.800,00	59.449,94
3212	Auszahlungen für gesetzliche und freiwillige Sozialaufwendungen	12.900,00	17.900,00	14.350,66
3213	Auszahlungen aus sonstigem Personalaufwand	0,00	0,00	0,00
322	Auszahlungen aus Sachaufwand	93.200,00	85.800,00	124.665,22
3221	Auszahlungen für Gebrauchs- und Verbrauchsgüter, Handelswaren	13.100,00	12.000,00	6.508,25
3222	Auszahlungen für Verwaltungs- und Betriebsaufwand	48.100,00	47.000,00	39.466,22
3223	Auszahlungen für Leasing- und Mietaufwand	0,00	0,00	0,00
3224	Auszahlungen für Instandhaltung	15.000,00	11.200,00	66.162,46
3225	Sonstige Auszahlungen aus Sachaufwand	17.000,00	15.600,00	12.528,29
3226	Auszahlungen aus der Inanspruchnahme von Haftungen	0,00	0,00	0,00
323	Auszahlungen aus Transfers	0,00	0,00	0,00
3231	Transferzahlungen an Träger des öffentlichen Rechts	0,00	0,00	0,00

Dienstleistungen (Gruppe 8)

MVAG	Mittelverwendungs- und aufbringungsgruppen (1. und 2. Ebene)	VA 2026	VA 2025	RA 2024
3232	Transferzahlungen an Beteiligungen	0,00	0,00	0,00
3233	Transferzahlungen an Unternehmen (inkl. Finanzunternehmen)	0,00	0,00	0,00
3234	Transferzahlungen an Haushalte und Organisationen ohne Erwerbscharakter	0,00	0,00	0,00
3235	Transferzahlungen an das Ausland	0,00	0,00	0,00
3236	Investitions- und Tilgungszuschüsse zwischen Unternehmungen und Betrieben der Gebietskörperschaft und der Gebietskörperschaft	0,00	0,00	0,00
324	Auszahlungen aus Finanzaufwand	1.600,00	4.100,00	0,00
3241	Auszahlungen für Zinsen	1.600,00	4.100,00	0,00
3242	Auszahlungen für Zinsen aus derivativen Finanzinstrumenten mit und ohne Grundgeschäft	0,00	0,00	0,00
3243	Auszahlungen aus Gewinnentnahmen von marktbestimmten Betrieben	0,00	0,00	0,00
3244	Sonstige Auszahlungen aus Finanzaufwendungen	0,00	0,00	0,00
32	Summe Auszahlungen operative Gebarung	158.500,00	177.600,00	198.465,82
SA1	Saldo (1) Geldfluss aus der operativen Gebarung (31 – 32)	-49.800,00	-54.900,00	-63.380,46
331	Einzahlungen aus der Investitionstätigkeit	0,00	0,00	0,00
3311	Einzahlungen aus der Veräußerung von immateriellem Vermögen	0,00	0,00	0,00
3312	Einzahlungen aus der Veräußerung von Grundstücken und Grundstückeinrichtungen	0,00	0,00	0,00
3313	Einzahlungen aus der Veräußerung von Gebäuden und Bauten	0,00	0,00	0,00
3314	Einzahlungen aus der Veräußerung von technischen Anlagen, Fahrzeugen und Maschinen	0,00	0,00	0,00
3315	Einzahlungen aus der Veräußerung von Amts-, Betriebs- und Geschäftsausstattung	0,00	0,00	0,00
3316	Einzahlungen aus der Veräußerung von Kulturgütern	0,00	0,00	0,00
3317	Einzahlungen aus der Veräußerung von Beteiligungen	0,00	0,00	0,00
3318	Einzahlungen aus der Veräußerung von kofinanzierten Schutzbauten	0,00	0,00	0,00
332	Einzahlungen aus der Rückzahlung von Darlehen sowie gewährten Vorschüssen	0,00	0,00	0,00
3321	Einzahlungen aus Darlehen an Träger des öffentlichen Rechts	0,00	0,00	0,00
3322	Einzahlungen aus Darlehen an Beteiligungen	0,00	0,00	0,00
3323	Einzahlungen aus Darlehen an Unternehmen und Haushalte	0,00	0,00	0,00
3325	Einzahlungen aus Vorschüssen und Anzahlungen	0,00	0,00	0,00
333	Einzahlungen aus Kapitaltransfers	300,00	300,00	20.100,00
3331	Kapitaltransferzahlungen von Trägern des öffentlichen Rechts	300,00	300,00	20.100,00
3332	Kapitaltransferzahlungen von Beteiligungen	0,00	0,00	0,00
3333	Kapitaltransferzahlungen von Unternehmen	0,00	0,00	0,00
3334	Kapitaltransferzahlungen von Haushalten und Organisationen ohne Erwerbscharakter	0,00	0,00	0,00
3335	Kapitaltransferzahlungen vom Ausland	0,00	0,00	0,00
33	Summe Einzahlungen investive Gebarung	300,00	300,00	20.100,00

Dienstleistungen (Gruppe 8)

MVAG	Mittelverwendungs- und aufbringungsgruppen (1. und 2. Ebene)	VA 2026	VA 2025	RA 2024
341	Auszahlungen aus der Investitionstätigkeit	3.000,00	3.000,00	83.584,40
3411	Auszahlungen für den Erwerb von immateriellem Vermögen	0,00	0,00	0,00
3412	Auszahlungen für den Erwerb von Grundstücken und Grundstückseinrichtungen	0,00	0,00	80.100,00
3413	Auszahlungen für den Erwerb von Gebäuden und Bauten	0,00	0,00	0,00
3414	Auszahlungen für den Erwerb von technischen Anlagen, Fahrzeugen und Maschinen	0,00	0,00	0,00
3415	Auszahlungen für den Erwerb von Amts-, Betriebs- und Geschäftsausstattung	3.000,00	3.000,00	3.484,40
3416	Auszahlungen für den Erwerb von Kulturgütern	0,00	0,00	0,00
3417	Auszahlungen für den Erwerb von Beteiligungen	0,00	0,00	0,00
3418	Auszahlungen für den Erwerb von kofinanzierten Schutzbauten	0,00	0,00	0,00
342	Auszahlungen aus der Gewährung von Darlehen sowie gewährten Vorschüssen	0,00	0,00	0,00
3421	Auszahlungen von Darlehen an Träger des öffentlichen Rechts	0,00	0,00	0,00
3422	Auszahlungen von Darlehen an Beteiligungen	0,00	0,00	0,00
3423	Auszahlungen von Darlehen an Unternehmen und Haushalte	0,00	0,00	0,00
3425	Auszahlungen von Vorschüssen und Anzahlungen	0,00	0,00	0,00
343	Auszahlungen aus Kapitaltransfers	0,00	0,00	0,00
3431	Kapitaltransferzahlungen an Träger des öffentlichen Rechts	0,00	0,00	0,00
3432	Kapitaltransferzahlungen an Beteiligungen	0,00	0,00	0,00
3433	Kapitaltransferzahlungen an Unternehmen (Finanzunternehmen)	0,00	0,00	0,00
3434	Kapitaltransferzahlungen an Haushalte und Organisationen ohne Erwerbscharakter	0,00	0,00	0,00
3435	Kapitaltransferzahlungen an das Ausland	0,00	0,00	0,00
34	Summe Auszahlungen investive Gebarung	3.000,00	3.000,00	83.584,40
SA2	Saldo (2) Geldfluss aus der investiven Gebarung (33 – 34)	-2.700,00	-2.700,00	-63.484,40
SA3	Saldo (3) Nettofinanzierungssaldo (Saldo 1 + Saldo 2)	-52.500,00	-57.600,00	-126.864,86
351	Einzahlungen aus der Aufnahme von Finanzschulden	0,00	0,00	0,00
3511	Einzahlungen aus empfangenen Darlehen von öffentlichen Körperschaften und Rechtsträgern	0,00	0,00	0,00
3512	Einzahlungen aus empfangenen Darlehen von Beteiligungen	0,00	0,00	0,00
3513	Einzahlungen aus empfangenen Darlehen von Unternehmen und privaten Haushalten	0,00	0,00	0,00
3514	Einzahlungen aus Finanzschulden (Finanzunternehmen)	0,00	0,00	0,00
3515	Einzahlungen aus Aufnahmen von Leasingverbindlichkeiten	0,00	0,00	0,00
353	Einzahlungen infolge eines Kapitaltausches bei derivativen Finanzinstrumenten mit Grundgeschäft	0,00	0,00	0,00
3530	Einzahlungen infolge eines Kapitaltausches bei derivativen Finanzinstrumenten mit Grundgeschäft	0,00	0,00	0,00
355	Einzahlungen aus dem Abgang von Finanzinstrumenten	0,00	0,00	0,00

Dienstleistungen (Gruppe 8)

MVAG	Mittelverwendungs- und aufbringungsgruppen (1. und 2. Ebene)	VA 2026	VA 2025	RA 2024
3550	Einzahlungen aus dem Abgang von Finanzinstrumenten	0,00	0,00	0,00
35	Summe Einzahlungen aus der Finanzierungstätigkeit	0,00	0,00	0,00
361	Auszahlungen aus der Tilgung von Finanzschulden	6.000,00	10.500,00	0,00
3611	Auszahlungen aus empfangenen Darlehen von öffentlichen Körperschaften und Rechtsträgern	0,00	0,00	0,00
3612	Auszahlungen aus empfangenen Darlehen von Beteiligungen	0,00	0,00	0,00
3613	Auszahlungen aus empfangenen Darlehen von Unternehmen und privaten Haushalten	0,00	0,00	0,00
3614	Auszahlungen aus Finanzschulden	6.000,00	10.500,00	0,00
3615	Auszahlungen aus Rückzahlungen von Leasingverbindlichkeiten	0,00	0,00	0,00
363	Auszahlungen infolge eines Kapitaltausches bei derivativen Finanzinstrumenten mit Grundgeschäft	0,00	0,00	0,00
3630	Auszahlungen infolge eines Kapitaltausches bei derivativen Finanzinstrumenten mit Grundgeschäft	0,00	0,00	0,00
365	Auszahlungen für den Erwerb von Finanzinstrumenten	0,00	0,00	0,00
3650	Auszahlungen für den Erwerb von Finanzinstrumenten	0,00	0,00	0,00
36	Summe Auszahlungen aus der Finanzierungstätigkeit	6.000,00	10.500,00	0,00
SA4	Saldo (4) Geldfluss aus der Finanzierungstätigkeit (35 – 36)	-6.000,00	-10.500,00	0,00
SA5	Saldo (5) Geldfluss aus der voranschlagswirksamen Gebarung (Saldo 3 + Saldo 4)	-58.500,00	-68.100,00	-126.864,86

Finanzwirtschaft (Gruppe 9)

MVAG	Mittelverwendungs- und aufbringungsgruppen (1. und 2. Ebene)	VA 2026	VA 2025	RA 2024
311	Einzahlungen aus operativer Verwaltungstätigkeit	0,00	0,00	0,00
3111	Einzahlungen aus eigenen Abgaben	0,00	0,00	0,00
3112	Einzahlungen aus Ertragsanteilen	0,00	0,00	0,00
3113	Einzahlungen aus Gebühren	0,00	0,00	0,00
3114	Einzahlungen aus Leistungen	0,00	0,00	0,00
3115	Einzahlungen aus Besitz und wirtschaftlicher Tätigkeit	0,00	0,00	0,00
3116	Einzahlungen aus Veräußerung von geringwertigen Wirtschaftsgütern (GWG) und sonstige Einzahlungen	0,00	0,00	0,00
312	Einzahlungen aus Transfers	0,00	0,00	0,00
3121	Transferzahlungen von Trägern des öffentlichen Rechts	0,00	0,00	0,00
3122	Transferzahlungen von Beteiligungen	0,00	0,00	0,00
3123	Transferzahlungen von Unternehmen (inkl. Finanzunternehmen)	0,00	0,00	0,00
3124	Transferzahlungen von Haushalten und Organisationen ohne Erwerbscharakter	0,00	0,00	0,00
3125	Transferzahlungen vom Ausland	0,00	0,00	0,00
3126	Investitions- und Tilgungszuschüsse zwischen Unternehmungen und Betrieben der Gebietskörperschaft und der Gebietskörperschaft	0,00	0,00	0,00
313	Einzahlungen aus Finanzerträgen	100,00	100,00	111,29
3131	Einzahlungen aus Zinserträgen	100,00	100,00	111,29
3132	Einzahlungen aus Zinsen aus derivativen Finanzinstrumenten mit und ohne Grundgeschäft	0,00	0,00	0,00
3133	Einzahlungen aus Gewinnentnahmen von marktbestimmten Betrieben	0,00	0,00	0,00
3134	Sonstige Einzahlungen aus Finanzerträgen	0,00	0,00	0,00
3135	Einzahlungen aus Dividenden/Gewinnausschüttungen	0,00	0,00	0,00
31	Summe Einzahlungen operative Gebarung	100,00	100,00	111,29
321	Auszahlungen aus Personalaufwand	0,00	0,00	0,00
3211	Auszahlungen für Personalaufwand (Bezüge, Nebengebühren, und Mehrleistungsvergütungen)	0,00	0,00	0,00
3212	Auszahlungen für gesetzliche und freiwillige Sozialaufwendungen	0,00	0,00	0,00
3213	Auszahlungen aus sonstigem Personalaufwand	0,00	0,00	0,00
322	Auszahlungen aus Sachaufwand	100,00	100,00	27,83
3221	Auszahlungen für Gebrauchs- und Verbrauchsgüter, Handelswaren	0,00	0,00	0,00
3222	Auszahlungen für Verwaltungs- und Betriebsaufwand	0,00	0,00	0,00
3223	Auszahlungen für Leasing- und Mietaufwand	0,00	0,00	0,00
3224	Auszahlungen für Instandhaltung	0,00	0,00	0,00
3225	Sonstige Auszahlungen aus Sachaufwand	100,00	100,00	27,83
3226	Auszahlungen aus der Inanspruchnahme von Haftungen	0,00	0,00	0,00
323	Auszahlungen aus Transfers	0,00	0,00	0,00
3231	Transferzahlungen an Träger des öffentlichen Rechts	0,00	0,00	0,00

Finanzwirtschaft (Gruppe 9)

MVAG	Mittelverwendungs- und aufbringungsgruppen (1. und 2. Ebene)	VA 2026	VA 2025	RA 2024
3232	Transferzahlungen an Beteiligungen	0,00	0,00	0,00
3233	Transferzahlungen an Unternehmen (inkl. Finanzunternehmen)	0,00	0,00	0,00
3234	Transferzahlungen an Haushalte und Organisationen ohne Erwerbscharakter	0,00	0,00	0,00
3235	Transferzahlungen an das Ausland	0,00	0,00	0,00
3236	Investitions- und Tilgungszuschüsse zwischen Unternehmungen und Betrieben der Gebietskörperschaft und der Gebietskörperschaft	0,00	0,00	0,00
324	Auszahlungen aus Finanzaufwand	1.300,00	300,00	263,25
3241	Auszahlungen für Zinsen	800,00	0,00	0,00
3242	Auszahlungen für Zinsen aus derivativen Finanzinstrumenten mit und ohne Grundgeschäft	0,00	0,00	0,00
3243	Auszahlungen aus Gewinnentnahmen von marktbestimmten Betrieben	0,00	0,00	0,00
3244	Sonstige Auszahlungen aus Finanzaufwendungen	500,00	300,00	263,25
32	Summe Auszahlungen operative Gebarung	1.400,00	400,00	291,08
SA1	Saldo (1) Geldfluss aus der operativen Gebarung (31 – 32)	-1.300,00	-300,00	-179,79
331	Einzahlungen aus der Investitionstätigkeit	0,00	0,00	0,00
3311	Einzahlungen aus der Veräußerung von immateriellem Vermögen	0,00	0,00	0,00
3312	Einzahlungen aus der Veräußerung von Grundstücken und Grundstückeinrichtungen	0,00	0,00	0,00
3313	Einzahlungen aus der Veräußerung von Gebäuden und Bauten	0,00	0,00	0,00
3314	Einzahlungen aus der Veräußerung von technischen Anlagen, Fahrzeugen und Maschinen	0,00	0,00	0,00
3315	Einzahlungen aus der Veräußerung von Amts-, Betriebs- und Geschäftsausstattung	0,00	0,00	0,00
3316	Einzahlungen aus der Veräußerung von Kulturgütern	0,00	0,00	0,00
3317	Einzahlungen aus der Veräußerung von Beteiligungen	0,00	0,00	0,00
3318	Einzahlungen aus der Veräußerung von kofinanzierten Schutzbauten	0,00	0,00	0,00
332	Einzahlungen aus der Rückzahlung von Darlehen sowie gewährten Vorschüssen	0,00	0,00	0,00
3321	Einzahlungen aus Darlehen an Träger des öffentlichen Rechts	0,00	0,00	0,00
3322	Einzahlungen aus Darlehen an Beteiligungen	0,00	0,00	0,00
3323	Einzahlungen aus Darlehen an Unternehmen und Haushalte	0,00	0,00	0,00
3325	Einzahlungen aus Vorschüssen und Anzahlungen	0,00	0,00	0,00
333	Einzahlungen aus Kapitaltransfers	0,00	0,00	0,00
3331	Kapitaltransferzahlungen von Trägern des öffentlichen Rechts	0,00	0,00	0,00
3332	Kapitaltransferzahlungen von Beteiligungen	0,00	0,00	0,00
3333	Kapitaltransferzahlungen von Unternehmen	0,00	0,00	0,00
3334	Kapitaltransferzahlungen von Haushalten und Organisationen ohne Erwerbscharakter	0,00	0,00	0,00
3335	Kapitaltransferzahlungen vom Ausland	0,00	0,00	0,00
33	Summe Einzahlungen investive Gebarung	0,00	0,00	0,00

Finanzwirtschaft (Gruppe 9)

MVAG	Mittelverwendungs- und aufbringungsgruppen (1. und 2. Ebene)	VA 2026	VA 2025	RA 2024
341	Auszahlungen aus der Investitionstätigkeit	0,00	0,00	0,00
3411	Auszahlungen für den Erwerb von immateriellem Vermögen	0,00	0,00	0,00
3412	Auszahlungen für den Erwerb von Grundstücken und Grundstückseinrichtungen	0,00	0,00	0,00
3413	Auszahlungen für den Erwerb von Gebäuden und Bauten	0,00	0,00	0,00
3414	Auszahlungen für den Erwerb von technischen Anlagen, Fahrzeugen und Maschinen	0,00	0,00	0,00
3415	Auszahlungen für den Erwerb von Amts-, Betriebs- und Geschäftsausstattung	0,00	0,00	0,00
3416	Auszahlungen für den Erwerb von Kulturgütern	0,00	0,00	0,00
3417	Auszahlungen für den Erwerb von Beteiligungen	0,00	0,00	0,00
3418	Auszahlungen für den Erwerb von kofinanzierten Schutzbauten	0,00	0,00	0,00
342	Auszahlungen aus der Gewährung von Darlehen sowie gewährten Vorschüssen	0,00	0,00	0,00
3421	Auszahlungen von Darlehen an Träger des öffentlichen Rechts	0,00	0,00	0,00
3422	Auszahlungen von Darlehen an Beteiligungen	0,00	0,00	0,00
3423	Auszahlungen von Darlehen an Unternehmen und Haushalte	0,00	0,00	0,00
3425	Auszahlungen von Vorschüssen und Anzahlungen	0,00	0,00	0,00
343	Auszahlungen aus Kapitaltransfers	0,00	0,00	0,00
3431	Kapitaltransferzahlungen an Träger des öffentlichen Rechts	0,00	0,00	0,00
3432	Kapitaltransferzahlungen an Beteiligungen	0,00	0,00	0,00
3433	Kapitaltransferzahlungen an Unternehmen (Finanzunternehmen)	0,00	0,00	0,00
3434	Kapitaltransferzahlungen an Haushalte und Organisationen ohne Erwerbscharakter	0,00	0,00	0,00
3435	Kapitaltransferzahlungen an das Ausland	0,00	0,00	0,00
34	Summe Auszahlungen investive Gebarung	0,00	0,00	0,00
SA2	Saldo (2) Geldfluss aus der investiven Gebarung (33 – 34)	0,00	0,00	0,00
SA3	Saldo (3) Nettofinanzierungssaldo (Saldo 1 + Saldo 2)	-1.300,00	-300,00	-179,79
351	Einzahlungen aus der Aufnahme von Finanzschulden	0,00	0,00	0,00
3511	Einzahlungen aus empfangenen Darlehen von öffentlichen Körperschaften und Rechtsträgern	0,00	0,00	0,00
3512	Einzahlungen aus empfangenen Darlehen von Beteiligungen	0,00	0,00	0,00
3513	Einzahlungen aus empfangenen Darlehen von Unternehmen und privaten Haushalten	0,00	0,00	0,00
3514	Einzahlungen aus Finanzschulden (Finanzunternehmen)	0,00	0,00	0,00
3515	Einzahlungen aus Aufnahmen von Leasingverbindlichkeiten	0,00	0,00	0,00
353	Einzahlungen infolge eines Kapitaltausches bei derivativen Finanzinstrumenten mit Grundgeschäft	0,00	0,00	0,00
3530	Einzahlungen infolge eines Kapitaltausches bei derivativen Finanzinstrumenten mit Grundgeschäft	0,00	0,00	0,00
355	Einzahlungen aus dem Abgang von Finanzinstrumenten	0,00	0,00	0,00

Finanzwirtschaft (Gruppe 9)

MVAG	Mittelverwendungs- und aufbringungsgruppen (1. und 2. Ebene)	VA 2026	VA 2025	RA 2024
3550	Einzahlungen aus dem Abgang von Finanzinstrumenten	0,00	0,00	0,00
35	Summe Einzahlungen aus der Finanzierungstätigkeit	0,00	0,00	0,00
361	Auszahlungen aus der Tilgung von Finanzschulden	0,00	0,00	0,00
3611	Auszahlungen aus empfangenen Darlehen von öffentlichen Körperschaften und Rechtsträgern	0,00	0,00	0,00
3612	Auszahlungen aus empfangenen Darlehen von Beteiligungen	0,00	0,00	0,00
3613	Auszahlungen aus empfangenen Darlehen von Unternehmen und privaten Haushalten	0,00	0,00	0,00
3614	Auszahlungen aus Finanzschulden	0,00	0,00	0,00
3615	Auszahlungen aus Rückzahlungen von Leasingverbindlichkeiten	0,00	0,00	0,00
363	Auszahlungen infolge eines Kapitaltausches bei derivativen Finanzinstrumenten mit Grundgeschäft	0,00	0,00	0,00
3630	Auszahlungen infolge eines Kapitaltausches bei derivativen Finanzinstrumenten mit Grundgeschäft	0,00	0,00	0,00
365	Auszahlungen für den Erwerb von Finanzinstrumenten	0,00	0,00	0,00
3650	Auszahlungen für den Erwerb von Finanzinstrumenten	0,00	0,00	0,00
36	Summe Auszahlungen aus der Finanzierungstätigkeit	0,00	0,00	0,00
SA4	Saldo (4) Geldfluss aus der Finanzierungstätigkeit (35 – 36)	0,00	0,00	0,00
SA5	Saldo (5) Geldfluss aus der voranschlagswirksamen Gebarung (Saldo 3 + Saldo 4)	-1.300,00	-300,00	-179,79

Ergebnis- und Finanzierungsvoranschlag Detailnachweis

		MVAG VC QU			Ergebnisvoranschlag			Finanzierungsvoranschlag		
		EH	FH		VA 2026	VA 2025	RA 2024	VA 2026	VA 2025	RA 2024
0 Vertretungskörper und allgemeine Verwaltung										
01	Hauptverwaltung									
010	Zentralamt									
010000	Gemeindeamt									
Operative Gebarung										
2/010000+816000	Verwaltungskostenersatz	2114	3114	13	4.900,00	4.700,00	5.128,06	4.900,00	4.700,00	5.128,06
SU 21 / 31	Summe Erträge / Einzahlungen operative Gebarung				4.900,00	4.700,00	5.128,06	4.900,00	4.700,00	5.128,06
1/010000-456000	Schreib-, Zeichen- und sonstige Büromittel	2221	3221	23	500,00	500,00	500,00	500,00	500,00	500,00
1/010000-720000	Kostenbeiträge (Kostenersätze Personal)	2225	3225	24	5.900,00	5.800,00	5.500,00	5.900,00	5.800,00	5.500,00
1/010000-728000	Entgelte für sonstige Leistungen	2225	3225	24	1.000,00	700,00	574,68	1.000,00	700,00	572,43
SU 22 / 32	Summe Aufwendungen / Auszahlungen operative Gebarung				7.400,00	7.000,00	6.574,68	7.400,00	7.000,00	6.572,43
SA 0 / SA 1	(0) Nettoergebnis (21 - 22) / (1) Geldfluss operative Gebarung (31 - 32)				-2.500,00	-2.300,00	-1.446,62	-2.500,00	-2.300,00	-1.444,37
SA01	Saldo (01) Haushaltsrücklagen (230 - 240)				0,00	0,00	0,00	0,00	0,00	0,00
SA00	Saldo (00) Nettoergebnis nach Haushaltsrücklagen (Saldo 0 + Saldo 01)				-2.500,00	-2.300,00	-1.446,62			
Investive Gebarung										
SU 33	Summe Einzahlungen investive Gebarung							0,00	0,00	0,00
SU 34	Summe Auszahlungen investive Gebarung							0,00	0,00	0,00
SA2	Saldo (2) Geldfluss aus der Investiven Gebarung (33 - 34)							0,00	0,00	0,00
SA3	Saldo (3) Nettofinanzierungssaldo (Saldo 1 + Saldo 2)							-2.500,00	-2.300,00	-1.444,37
Finanzierungstätigkeit										
SU 35	Summe Einzahlungen aus der Finanzierungstätigkeit							0,00	0,00	0,00
SU 36	Summe Auszahlungen aus der Finanzierungstätigkeit							0,00	0,00	0,00
SA4	Saldo (4) Geldfluss aus der Finanzierungstätigkeit (35 - 36)							0,00	0,00	0,00
SA5	Saldo (5) Geldfluss aus der voranschlagswirksamen Gebarung (Saldo 3 + Saldo 4)							-2.500,00	-2.300,00	-1.444,37
019	Repräsentation									
019000	Repräsentationen									
Operative Gebarung										
SU 21 / 31	Summe Erträge / Einzahlungen operative Gebarung				0,00	0,00	0,00	0,00	0,00	0,00
1/019000-723000	Repräsentationsausgaben	2225	3225	24	800,00	800,00	1.982,03	800,00	800,00	1.974,33
SU 22 / 32	Summe Aufwendungen / Auszahlungen operative Gebarung				800,00	800,00	1.982,03	800,00	800,00	1.974,33
SA 0 / SA 1	(0) Nettoergebnis (21 - 22) / (1) Geldfluss operative Gebarung (31 - 32)				-800,00	-800,00	-1.982,03	-800,00	-800,00	-1.974,33
SA01	Saldo (01) Haushaltsrücklagen (230 - 240)				0,00	0,00	0,00	0,00	0,00	0,00
SA00	Saldo (00) Nettoergebnis nach Haushaltsrücklagen (Saldo 0 + Saldo 01)				-800,00	-800,00	-1.982,03			

	MVAG	VC QU	Ergebnisvoranschlag			Finanzierungsvoranschlag			
			EH	FH	VA 2026	VA 2025	RA 2024	VA 2026	VA 2025
Investive Gebarung									
SU 33							0,00	0,00	0,00
			Summe Einzahlungen investive Gebarung						
SU 34							0,00	0,00	0,00
			Summe Auszahlungen investive Gebarung						
SA2							0,00	0,00	0,00
			Saldo (2) Geldfluss aus der Investiven Gebarung (33 – 34)						
SA3							-800,00	-800,00	-1.974,33
			Saldo (3) Nettofinanzierungssaldo (Saldo 1 + Saldo 2)						
Finanzierungstätigkeit									
SU 35							0,00	0,00	0,00
			Summe Einzahlungen aus der Finanzierungstätigkeit						
SU 36							0,00	0,00	0,00
			Summe Auszahlungen aus der Finanzierungstätigkeit						
SA4							0,00	0,00	0,00
			Saldo (4) Geldfluss aus der Finanzierungstätigkeit (35 – 36)						
SA5							-800,00	-800,00	-1.974,33
			Saldo (5) Geldfluss aus der voranschlagswirksamen Gebarung (Saldo 3 + Saldo 4)						

		MVAG		VC QU	Ergebnisvoranschlag			Finanzierungsvoranschlag		
		EH	FH		VA 2026	VA 2025	RA 2024	VA 2026	VA 2025	RA 2024
2 Unterricht, Erziehung, Sport und Wissenschaft										
21	Allgemeinbildender Unterricht									
212	Mittelschulen									
212000	Mittelschulen									
Operative Gebarung										
2/212000+804000	Veräußerungen von Amts-, Betriebs- und Geschäftsausstattung	2116		31	100,00	100,00	2.062,00	0,00	0,00	0,00
2/212000+808000	Veräußerungen von Waren und geringwertigen Wirtschaftsgütern	2116	3116	16	100,00	100,00	50,00	100,00	100,00	50,00
2/212000+810500	Erträge aus der Stromabgabe (Einspeisungserträge)	2114	3114		300,00	0,00	0,00	300,00	0,00	0,00
2/212000+811100	Vermietungen	2115	3115	14	100,00	100,00	0,00	100,00	100,00	0,00
2/212000+813000	Erträge aus der Auflösung von Investitionszuschüssen (Kapitaltransfers)	2127			2.100,00	2.200,00	2.735,36	0,00	0,00	0,00
2/212000+816000	Personalkostensätze	2114	3114	13	83.200,00	79.500,00	61.426,78	83.200,00	79.500,00	61.426,78
2/212000+816200	Stromkostensätze (für Strombezug des NÖ Landeskindergartens Vitis / Kostenbeiträge/Kostensätze für sonstige Leistungen)	2114	3114	13	2.500,00	2.300,00	3.678,81	2.500,00	2.300,00	2.248,78
2/212000+816300	Betriebskostensätze (Volksschule)	2114	3114	13	77.800,00	76.300,00	61.328,33	77.800,00	76.300,00	61.328,33
2/212000+816400	Schuldendienstsätze	2114	3114	13	500,00	0,00	3.983,92	500,00	0,00	3.983,92
2/212000+817000	Erträge aus der Auflösung von sonstigen Rückstellungen	2117			0,00	31.000,00	0,00	0,00	0,00	0,00
2/212000+829200	Sonstige Einnahmen	2116	3116	18	100,00	100,00	0,00	100,00	100,00	0,00
2/212000+861000	Transfers von Ländern, Landesfonds und Landeskammern	2121	3121	15	500,00	1.000,00	180,00	500,00	1.000,00	180,00
2/212000+862000	Schulumlage Vitis (Transfers von Gemeinden, Gemeindeverbänden und Gemeindefonds)	2121	3121	15	306.600,00	400.400,00	288.732,51	306.600,00	400.400,00	288.732,51
2/212000+862100	Schulumlage Echtsenbach (Transfers von Gemeinden, Gemeindeverbänden und Gemeindefonds)	2121	3121	15	65.700,00	61.600,00	48.122,08	65.700,00	61.600,00	48.122,08
2/212000+862200	Schülerhaltungsbeiträge - div. Gemeinden (Transfers von Gemeinden, Gemeindeverbänden und Gemeindefonds)	2121	3121	15	22.700,00	17.100,00	21.006,00	22.700,00	17.100,00	21.006,00
SU 21 / 31	Summe Erträge / Einzahlungen operative Gebarung				562.300,00	671.800,00	493.305,79	560.100,00	638.500,00	487.078,40
1/212000-400000	Geringwertige Wirtschaftsgüter (GWG)	2221	3221	23	3.200,00	3.000,00	1.155,85	3.200,00	3.000,00	1.155,85
1/212000-400100	Gebrauchsgüter/Unterrichtsmaterialien (langfristig)	2221	3221	23	1.000,00	1.000,00	5.818,77	1.000,00	1.000,00	5.713,17
1/212000-400500	Dienst- und Schutzbekleidung	2221	3221	23	600,00	600,00	807,48	600,00	600,00	807,48

		MVAG		VC QU	Ergebnisvoranschlag			Finanzierungsvoranschlag		
		EH	FH		VA 2026	VA 2025	RA 2024	VA 2026	VA 2025	RA 2024
1/212000-451000	Brennstoffe (früher: "Beheizung" - z. B. für Ankauf von Heizöl)	2221	3221	23	100,00	500,00	0,00	100,00	500,00	0,00
1/212000-454000	Reinigung	2221	3221	23	10.500,00	12.000,00	9.028,25	10.500,00	12.000,00	9.028,25
1/212000-456000	Schreib-, Zeichen- und sonstige Büromittel	2221	3221	23	1.600,00	1.500,00	1.387,75	1.600,00	1.500,00	1.387,75
1/212000-457000	Druckwerke	2221	3221	23	600,00	600,00	375,87	600,00	600,00	375,87
1/212000-457100	Druckwerke für Schulbücherei	2221	3221	23	1.800,00	1.800,00	1.300,00	1.800,00	1.800,00	1.300,00
1/212000-459000	Sonstige Verbrauchsgüter	2221	3221	23	1.000,00	800,00	1.240,18	1.000,00	800,00	658,88
1/212000-511000	Geldbezüge der Vertragsbediensteten in handwerklicher Verwendung	2211	3211	20	103.600,00	95.600,00	78.688,93	103.600,00	95.600,00	78.688,93
1/212000-523000	Geldbezüge der nicht ganzjährig beschäftigten Arbeiter	2211	3211	20	2.000,00	4.000,00	0,00	2.000,00	4.000,00	0,00
1/212000-565000	Mehrleistungsvergütung	2211	3211	20	1.200,00	1.000,00	21,34	1.200,00	1.000,00	21,34
1/212000-569000	Sonstige Nebengebühren	2211	3211	20	3.800,00	3.800,00	2.772,58	3.800,00	3.800,00	2.772,58
1/212000-580000	Dienstgeberbeiträge zum Ausgleichsfonds für Familienbeihilfen	2212	3212	20	4.100,00	3.700,00	2.632,58	4.100,00	3.700,00	2.632,58
1/212000-582000	Sonstige Dienstgeberbeiträge zur sozialen Sicherheit (inkl. Mitarbeitervorsorge!)	2212	3212	20	23.200,00	23.600,00	17.455,05	23.200,00	23.600,00	17.455,05
1/212000-591000	Dotierung von Rückstellungen für Abfertigungen	2214			0,00	0,00	2.600,33	0,00	0,00	0,00
1/212000-592000	Dotierung von Rückstellungen für Jubiläumszuwendungen	2214			1.100,00	800,00	445,29	0,00	0,00	0,00
1/212000-600000	Energiebezüge (Strom, usw.)	2222	3222	24	22.800,00	17.200,00	16.598,64	22.800,00	17.200,00	16.598,64
1/212000-600100	Energiebezüge (Beheizung)	2222	3222	24	57.600,00	64.700,00	50.355,10	57.600,00	64.700,00	50.355,10
1/212000-614000	Instandhaltung von Gebäuden	2224	3224	24	5.000,00	3.500,00	0,00	5.000,00	3.500,00	0,00
1/212000-614100	Instandhaltung Wasser und Heizung	2224	3224	24	1.800,00	1.800,00	17,71	1.800,00	1.800,00	17,71
1/212000-618000	Instandhaltung von Lehrmitteln, Einrichtung, Maschinen und maschinellen Anlagen	2224	3224	24	6.300,00	6.300,00	3.073,13	6.300,00	6.300,00	2.341,01
1/212000-619000	Instandhaltung von Sport - und Turnplätzen	2224	3224	24	1.500,00	1.000,00	0,00	1.500,00	1.000,00	0,00
1/212000-620000	Transportkosten (für Schüler/-innen)	2222	3222	24	1.200,00	1.200,00	899,00	1.200,00	1.200,00	899,00
1/212000-630000	Postdienste	2222	3222	24	100,00	100,00	67,65	100,00	100,00	66,70
1/212000-631000	Telekommunikationsdienste	2222	3222	24	1.500,00	1.500,00	1.020,55	1.500,00	1.500,00	1.020,55
1/212000-650000	Zinsen für Finanzschulden - Inland	2241	3241	25	0,00	0,00	234,77	0,00	0,00	234,77
1/212000-670000	Versicherungen	2222	3222	24	16.700,00	16.500,00	14.964,92	16.700,00	16.500,00	14.964,92
1/212000-680000	Planmäßige Abschreibung	2226			10.200,00	43.100,00	45.796,31	0,00	0,00	0,00
1/212000-683000	Abgang von Sachanlagen und immateriellen Vermögenswerten (Verluste aus dem Abgang)	2226			0,00	0,00	357,03	0,00	0,00	0,00
1/212000-700000	Miet- und Pachtaufwand	2223	3223	24	3.200,00	3.700,00	3.622,24	3.200,00	3.700,00	3.622,24

		MVAG		VC QU	Ergebnisvoranschlag			Finanzierungsvoranschlag		
		EH	FH		VA 2026	VA 2025	RA 2024	VA 2026	VA 2025	RA 2024
1/212000-710000	Öffentliche Abgaben, ohne Gebühren gemäß FAG (ab 2023 nur mehr Grundsteuer!)	2225	3225	24	200,00	200,00	58,15	200,00	200,00	58,15
1/212000-711000	Gebühren für die Benützung von Gemeindeeinrichtungen und Anlagen gemäß FAG	2225	3225	24	8.100,00	7.200,00	6.790,44	8.100,00	7.200,00	6.790,44
1/212000-720000	Kostensätze für Leistungen (Personalkostensatz)	2225	3225	24	1.900,00	2.000,00	1.860,00	1.900,00	2.000,00	1.680,00
1/212000-724000	Reisegebühren	2225	3225	24	200,00	200,00	0,00	200,00	200,00	0,00
1/212000-728000	Filmbeitrag (früher GIS-Gebühren) und sonstige Leistungen (z. B. Teilnahmegebühren an Wettbewerben, usw.)	2225	3225	24	800,00	800,00	389,72	800,00	800,00	389,72
1/212000-728100	Entgelte für sonstige Leistungen (Kosten lt. Wartungsvertrag für Personenaufzug, u. a.)	2225	3225	24	4.900,00	4.100,00	3.356,72	4.900,00	4.100,00	3.356,72
SU 22 / 32	Summe Aufwendungen / Auszahlungen operative Gebarung				303.400,00	329.400,00	275.192,33	292.100,00	285.500,00	224.393,40
SA 0 / SA 1	(0) Nettoergebnis (21 - 22) / (1) Geldfluss operative Gebarung (31 - 32)				258.900,00	342.400,00	218.113,46	268.000,00	353.000,00	262.685,00
SA01	Saldo (01) Haushaltsrücklagen (230 - 240)				0,00	0,00	0,00	0,00	0,00	0,00
SA00	Saldo (00) Nettoergebnis nach Haushaltsrücklagen (Saldo 0 + Saldo 01)				258.900,00	342.400,00	218.113,46			
Investive Gebarung										
2/212000+301000	Kapitaltransfers von Ländern, Landesfonds und Landeskammern		3331	2 33	0,00	0,00	0,00	2.000,00	1.000,00	620,00
2/212000+804000	Veräußerungen von Amts-, Betriebs- und Geschäftsausstattung		3315	31	0,00	0,00	0,00	100,00	100,00	2.062,00
SU 33	Summe Einzahlungen investive Gebarung							2.100,00	1.100,00	2.682,00
1/212000-020000	Maschinen und maschinelle Anlagen		3414	2 41	0,00	0,00	0,00	1.000,00	1.000,00	4.544,81
1/212000-042000	Amtsausstattung - Lehrmittel und Einrichtung		3415	2 41	0,00	0,00	0,00	9.000,00	2.500,00	0,00
SU 34	Summe Auszahlungen investive Gebarung							10.000,00	3.500,00	4.544,81
SA2	Saldo (2) Geldfluss aus der Investiven Gebarung (33 - 34)							-7.900,00	-2.400,00	-1.862,81
SA3	Saldo (3) Nettofinanzierungssaldo (Saldo 1 + Saldo 2)							260.100,00	350.600,00	260.822,19
Finanzierungstätigkeit										
SU 35	Summe Einzahlungen aus der Finanzierungstätigkeit							0,00	0,00	0,00
1/212000-346000	Tilgung Bankdarlehen		3614	65	0,00	0,00	0,00	0,00	0,00	6.405,09
SU 36	Summe Auszahlungen aus der Finanzierungstätigkeit							0,00	0,00	6.405,09
SA4	Saldo (4) Geldfluss aus der Finanzierungstätigkeit (35 - 36)							0,00	0,00	-6.405,09
SA5	Saldo (5) Geldfluss aus der voranschlagswirksamen Gebarung (Saldo 3 + Saldo 4)							260.100,00	350.600,00	254.417,10

		MVAG		VC QU	Ergebnisvoranschlag			Finanzierungsvoranschlag		
		EH	FH		VA 2026	VA 2025	RA 2024	VA 2026	VA 2025	RA 2024
212001	Mittelschulen - Sanierung									
Operative Gebarung										
2/212001+813000	Erträge aus der Auflösung von Investitionszuschüssen (Kapitaltransfers)	2127			11.100,00	17.100,00	0,00	0,00	0,00	0,00
2/212001+861000	Zinsenzuschüsse Land NÖ (Transfers von Ländern, Landesfonds und Landeskammern)	2121	3121	15	20.200,00	26.800,00	28.068,74	20.200,00	26.800,00	28.068,74
2/212001+861200	Zuschüsse (laufend) des NÖ Schul- und Kindergartenfonds (Transfers von Ländern, Landesfonds und Landeskammern)	2121	3121	15	176.400,00	126.800,00	71.015,35	176.400,00	126.800,00	71.015,35
SU 21 / 31	Summe Erträge / Einzahlungen operative Gebarung				207.700,00	170.700,00	99.084,09	196.600,00	153.600,00	99.084,09
1/212001-650000	Zinsen für Finanzschulden in Euro	2241	3241	25	148.100,00	201.000,00	137.433,56	148.100,00	201.000,00	137.433,56
1/212001-680000	Planmäßige Abschreibung	2226			164.300,00	168.700,00	528,02	0,00	0,00	0,00
SU 22 / 32	Summe Aufwendungen / Auszahlungen operative Gebarung				312.400,00	369.700,00	137.961,58	148.100,00	201.000,00	137.433,56
SA 0 / SA 1	(0) Nettoergebnis (21 - 22) / (1) Geldfluss operative Gebarung (31 - 32)				-104.700,00	-199.000,00	-38.877,49	48.500,00	-47.400,00	-38.349,47
SA01	Saldo (01) Haushaltsrücklagen (230 - 240)				0,00	0,00	0,00	0,00	0,00	0,00
SA00	Saldo (00) Nettoergebnis nach Haushaltsrücklagen (Saldo 0 + Saldo 01)				-104.700,00	-199.000,00	-38.877,49			
Investive Gebarung										
6/212001+300000	KPC Umweltförderung / Thermische Gebäudesanierung (Kapitaltransfers von Bund, Bundesfonds und Landeskammern)		3331	1	0,00	0,00	0,00	0,00	107.400,00	0,00
6/212001+301000	Förderungen (Investitionszuschüsse) Schul- und KiGa-Fonds (KTs von Ländern, Landesfonds und Landeskammern)		3331	1 33	0,00	0,00	0,00	0,00	17.900,00	0,00
SU 33	Summe Einzahlungen investive Gebarung							0,00	125.300,00	0,00
5/212001-042000	Amts-, Betriebs- und Geschäftsausstattung		3415	1 41	0,00	0,00	0,00	0,00	27.700,00	217.099,14
5/212001-061000	Im Bau befindliche Gebäude und Bauten		3413	1 40	0,00	0,00	0,00	0,00	1.388.300,00	1.045.891,42
SU 34	Summe Auszahlungen investive Gebarung							0,00	1.416.000,00	1.262.990,56
SA2	Saldo (2) Geldfluss aus der Investiven Gebarung (33 - 34)							0,00	-1.290.700,00	-1.262.990,56
SA3	Saldo (3) Nettofinanzierungssaldo (Saldo 1 + Saldo 2)							48.500,00	-1.338.100,00	-1.301.340,03
Finanzierungstätigkeit										
6/212001+346000	Investitionsdarlehen von Finanzunternehmen		3514	1 55	0,00	0,00	0,00	0,00	1.400.000,00	1.200.000,00
SU 35	Summe Einzahlungen aus der Finanzierungstätigkeit							0,00	1.400.000,00	1.200.000,00
1/212001-346000	Tilgung Investitionsdarlehen von Finanzunternehmen		3614	65	0,00	0,00	0,00	243.900,00	230.100,00	144.530,20
SU 36	Summe Auszahlungen aus der Finanzierungstätigkeit							243.900,00	230.100,00	144.530,20
SA4	Saldo (4) Geldfluss aus der Finanzierungstätigkeit (35 - 36)							-243.900,00	1.169.900,00	1.055.469,80

	MVAG		VC QU	Ergebnisvoranschlag			Finanzierungsvoranschlag		
	EH	FH		VA 2026	VA 2025	RA 2024	VA 2026	VA 2025	RA 2024
SA5	Saldo (5) Geldfluss aus der voranschlagswirksamen Gebarung (Saldo 3 + Saldo 4)						-195.400,00	-168.200,00	-245.870,23

	MVAG	VC QU	Ergebnisvoranschlag			Finanzierungsvoranschlag			
			EH	FH	VA 2026	VA 2025	RA 2024	VA 2026	VA 2025
5 Gesundheit									
51	Gesundheitsdienst								
516	Schulgesundheitsdienst								
516000	Schulgesundheitsdienst								
Operative Gebarung									
SU 21 / 31	Summe Erträge / Einzahlungen operative Gebarung		0,00	0,00	0,00	0,00	0,00	0,00	0,00
1/516000-728200	Schulkinderuntersuchung / Schulgesundheitsdienst allgem.	2225 3225 24	1.600,00	1.600,00	1.074,08	1.600,00	1.600,00	1.074,08	
SU 22 / 32	Summe Aufwendungen / Auszahlungen operative Gebarung		1.600,00	1.600,00	1.074,08	1.600,00	1.600,00	1.074,08	
SA 0 / SA 1	(0) Nettoergebnis (21 - 22) / (1) Geldfluss operative Gebarung (31 - 32)		-1.600,00	-1.600,00	-1.074,08	-1.600,00	-1.600,00	-1.074,08	
SA01	Saldo (01) Haushaltsrücklagen (230 - 240)		0,00	0,00	0,00	0,00	0,00	0,00	
SA00	Saldo (00) Nettoergebnis nach Haushaltsrücklagen (Saldo 0 + Saldo 01)		-1.600,00	-1.600,00	-1.074,08				
Investive Gebarung									
SU 33	Summe Einzahlungen investive Gebarung					0,00	0,00	0,00	
SU 34	Summe Auszahlungen investive Gebarung					0,00	0,00	0,00	
SA2	Saldo (2) Geldfluss aus der Investiven Gebarung (33 - 34)					0,00	0,00	0,00	
SA3	Saldo (3) Nettofinanzierungssaldo (Saldo 1 + Saldo 2)					-1.600,00	-1.600,00	-1.074,08	
Finanzierungstätigkeit									
SU 35	Summe Einzahlungen aus der Finanzierungstätigkeit					0,00	0,00	0,00	
SU 36	Summe Auszahlungen aus der Finanzierungstätigkeit					0,00	0,00	0,00	
SA4	Saldo (4) Geldfluss aus der Finanzierungstätigkeit (35 - 36)					0,00	0,00	0,00	
SA5	Saldo (5) Geldfluss aus der voranschlagswirksamen Gebarung (Saldo 3 + Saldo 4)					-1.600,00	-1.600,00	-1.074,08	

