



Mittelschulgemeinde Vitis  
**Voranschlag 2022**



Vorbericht



# Vorbericht

## zum Voranschlag für das Haushaltsjahr 2022 gemäß § 3 der NÖ Gemeindehaushaltsverordnung (NÖ GHVO)

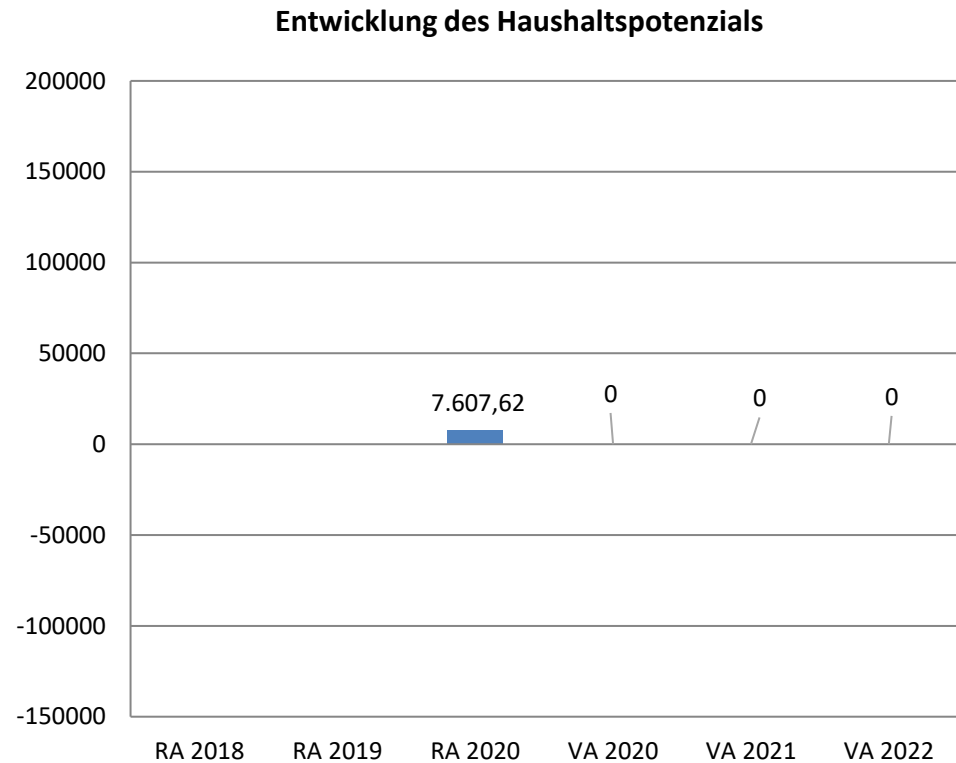
### Entwicklung des Haushaltspotenzials

#### Erläuterung:

Differenz der wiederkehrenden Mittelaufbringungen abzüglich der wiederkehrenden Mittelverwendungen unter Berücksichtigung der entsprechenden Forderungen und Verbindlichkeiten.

Das Haushaltspotenzial ist eine wichtige Kenngröße und gibt die aktuelle Leistungsfähigkeit der Gemeinde wieder. Das schafft Vergleichbarkeit mit der bisherigen Rechtslage, aus der Überschüsse und Abgänge abzuleiten waren und dient der Transparenz.

**Das Haushaltspotential für den Voranschlag 2022 wurde mit einem Betrag in der Höhe von € 0,00 errechnet.**



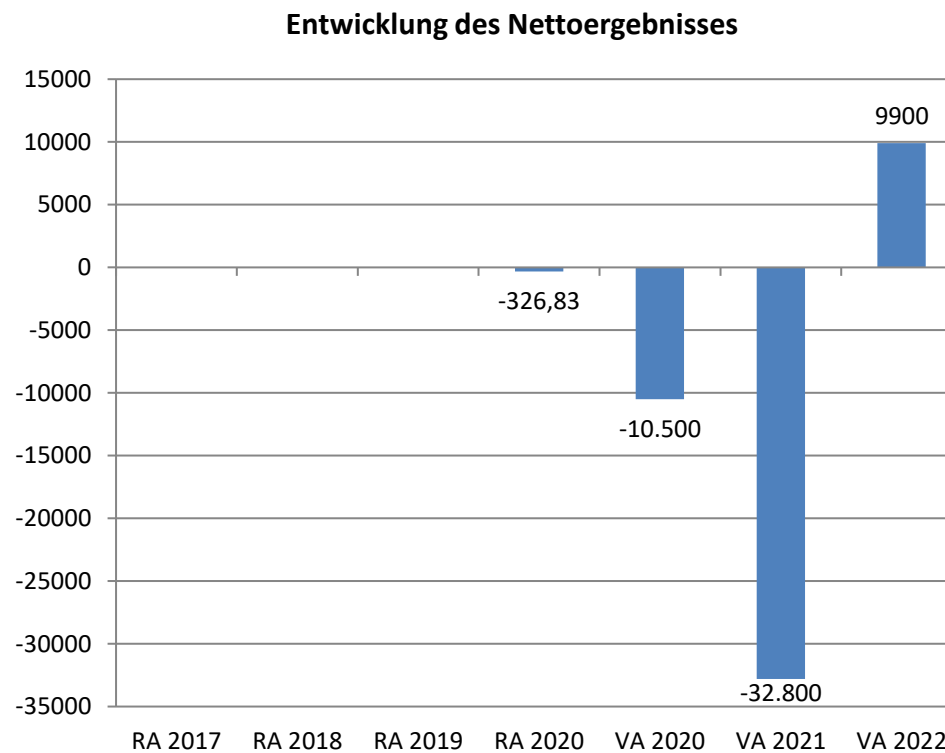
## Entwicklung des Nettoergebnisses

### Erläuterung:

Ein positives Nettoergebnis bedeutet, dass die Erträge voraussichtlich ausreichend sein werden, die Aufwendungen für die kommunalen Leistungen (inklusive des Werteverzehrs des Anlagevermögens in Form der Abschreibungen) abzudecken.

Ein negatives Nettoergebnis heißt, dass dies nicht zur Gänze (in der Höhe des negativen Wertes) möglich ist.

**Im Voranschlag für das Haushaltsjahr 2022 wird ein positives Nettoergebnis in der Höhe von € 9.900,-- ausgewiesen.**



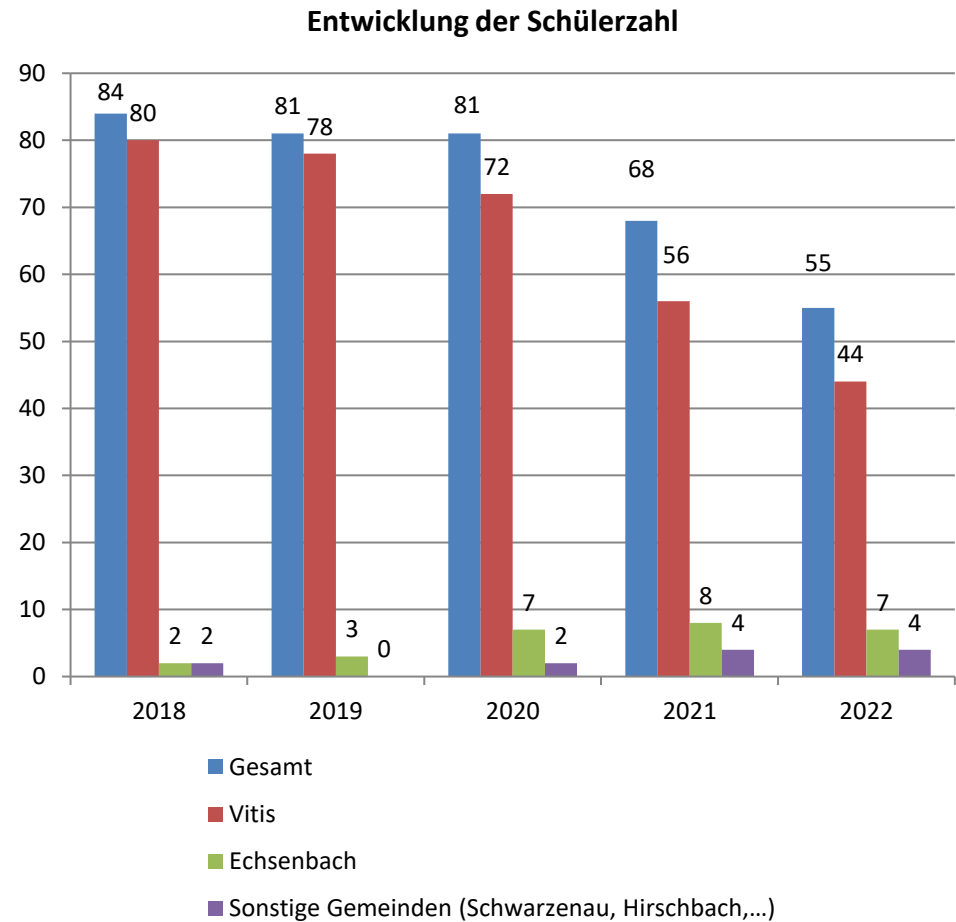
## Entwicklung der Schülerzahl

### Erläuterung:

Für die Aufteilung des Reinaufwandes wird die Schüleranzahl per Schulbeginn herangezogen.

Eine Erhöhung bzw. Verminderung der Schüleranzahl ist ein wesentlicher Indikator für die Berechnung der Schulumlagen.

**Über die Jahre kann man beobachten, dass mehr Schüler aus der sprengelfremden Gemeinde Schwarzenau sowie aus der Sprengelgemeinde Ehsenbach die Schule besuchen und die Schüler aus Vitis sinken. Für das Jahr 2022 ist im Vergleich zu den Vorjahren wieder ein Rückgang an Schülern zu erkennen, dies ist zum Teil auch auf geburtenschwächere Jahrgänge zurückzuführen.**

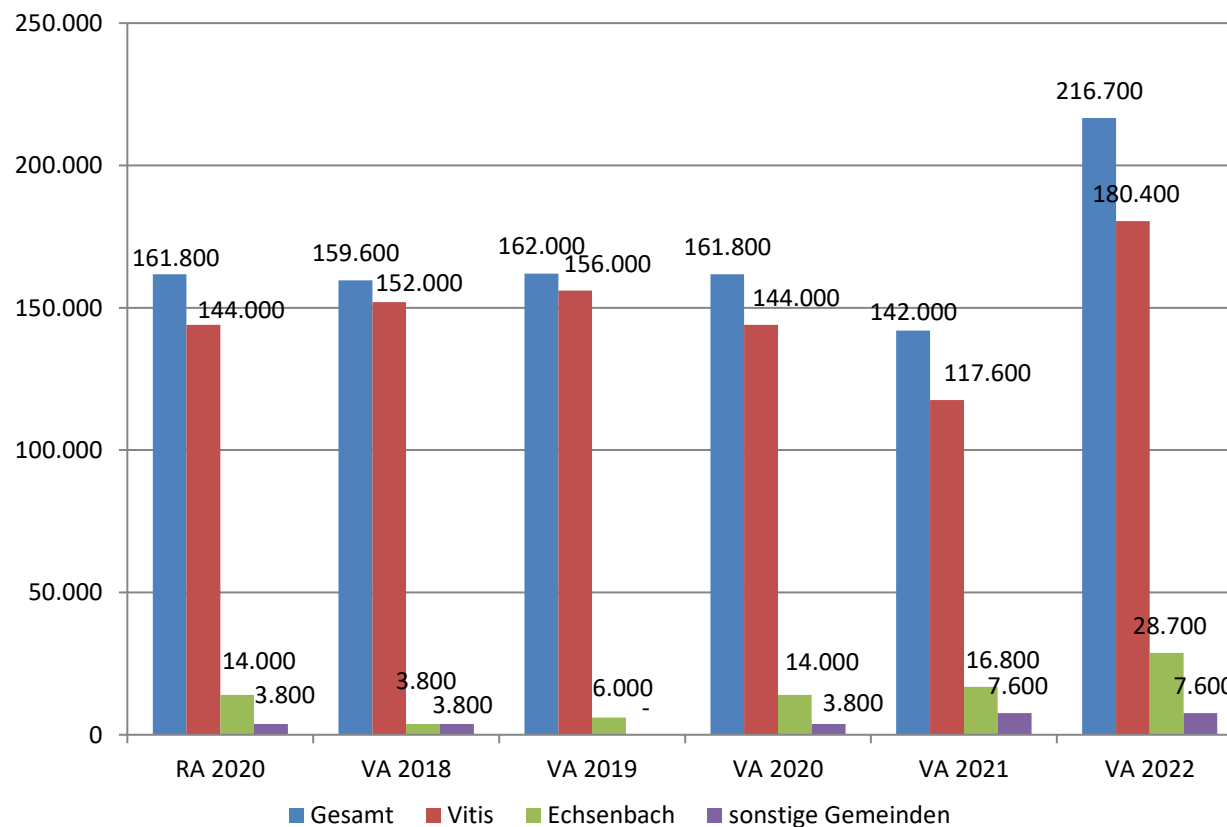


## Entwicklung der Schulumlagen/Schulerhaltungsbeiträge – Jahressumme

### Erläuterung:

Der Berechnung der Schulerhaltungsbeiträge und der Schulumlagen ist die Differenz der Ein- und Auszahlungen der operativen Gebarung zuzüglich der Auszahlungen der Finanzierungstätigkeit sowie jener Investitionen über € 400,- in der investiven Gebarung, welche nicht ganz oder teilweise durch Darlehensaufnahmen oder Kapitaltransferzahlungen bedeckt werden, zugrunde zu legen.

### Entwicklung der Schulumlagen/Schulerhaltungsbeiträge





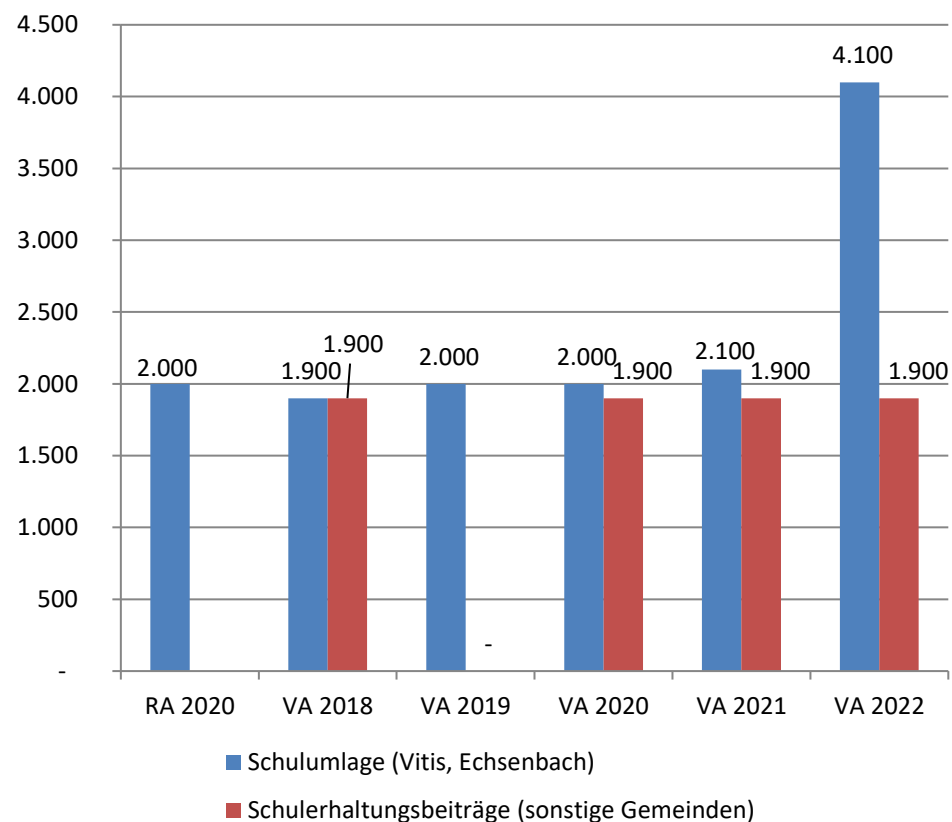
## Entwicklung der Schulumlage/Schulerhaltungsbeitrag pro Schülerin/Schüler

### Erläuterung:

Der Berechnung der Schulerhaltungsbeiträge und der Schulumlagen ist die Differenz der Ein- und Auszahlungen der operativen Gebarung zuzüglich der Auszahlungen der Finanzierungstätigkeit sowie jener Investitionen über € 400,-- in der investiven Gebarung, welche nicht ganz oder teilweise durch Darlehensaufnahmen oder Kapitaltransferzahlungen bedeckt werden, zugrunde zu legen.

**Die Mittelschulgemeinde verzeichnet seit Jahren eine stetige Erhöhung der Schulumlage. Die Erhöhung beim Voranschlag 2022 ist auf die erste Tilgung des Darlehens für die Generalsanierung der Mittelschule Vitis zurückzuführen sowie den steigenden laufenden Kosten zurückzuführen.**

Entwicklung der Schulumlage/Schulerhaltungsbeiträge

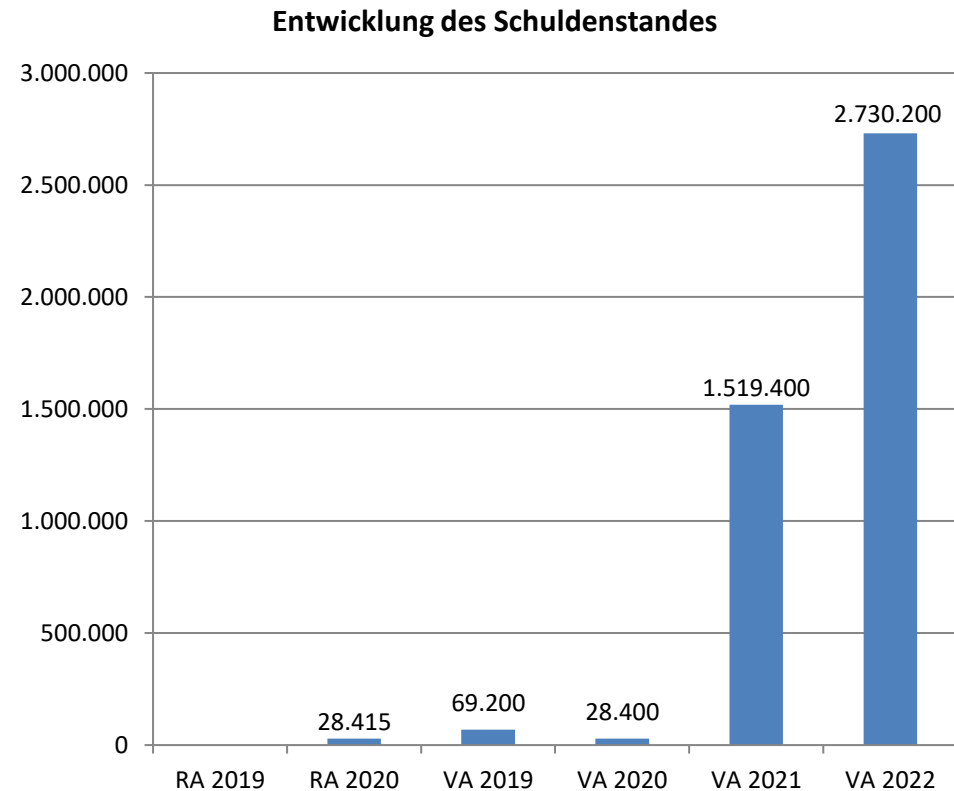


## Entwicklung des Schuldenstandes

### Erläuterung:

Die Entwicklung des Schuldenstandes zeigt auf, inwieweit der Schuldenstand über die Jahre erhöht oder reduziert wird.

**Die massive Erhöhung des Schuldenstandes ab dem Voranschlag 2021 ist auf die geplante Generalsanierung der Mittelschule zurückzuführen. Die Kosten belaufen sich auf ca. € 4,5 Millionen und sollen durch ein Darlehen und einer Förderung aus dem Schul- und Kindergartenfond finanziert werden.**

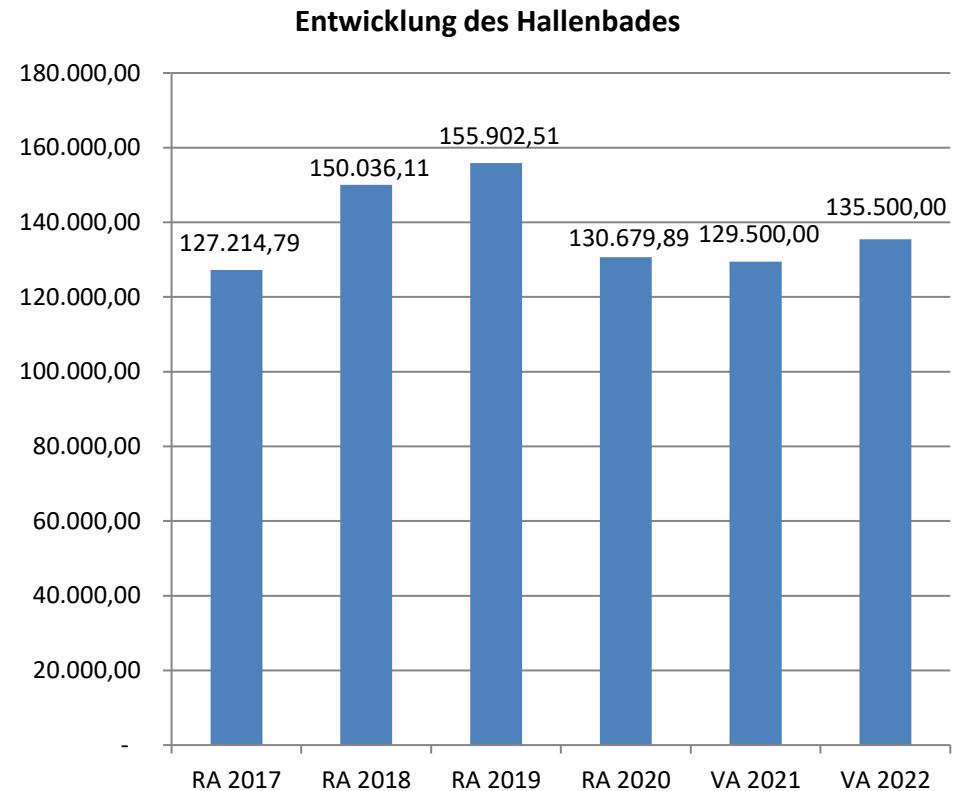


## Entwicklung der Hallenbad-Ausgaben

### Erläuterung:

Die Entwicklung des Schulhallenbades zeigt auf, inwieweit sich die Ausgaben über die Jahre erhöhen oder reduzieren.

**Die Ausgaben haben sich aufgrund der Corona-Pandemie reduziert, da das Hallenbad teilweise geschlossen werden musste.**



## **Entwicklung der Rücklagen mit und ohne Zahlungsmittelreserve**

Keine Rücklagen in der Mittelschulgemeinde

## **Entwicklung der Leasingverpflichtungen**

Entfällt bei der Mittelschulgemeinde

## **Entwicklung der Haftungen**

Entfällt bei der Mittelschulgemeinde

## **Entwicklung der Abgabenertragsanteile**

Entfällt bei der Mittelschulgemeinde

## **Entwicklung der Finanzkraft für die Umlagenberechnung**

Entfällt bei der Mittelschulgemeinde

## **Entwicklung der NÖKAS-Umlage**

Entfällt bei der Mittelschulgemeinde

## **Entwicklung der Sozialhilfeumlage**

Entfällt bei der Mittelschulgemeinde

Ergebnishaushalt Gesamt 1. Ebene (Anlage 1a)  
- interne Vergütungen enthalten



MVAG	Mittelverwendungs- und -aufbringungsgruppen (1. Ebene)	VA 2022	VA 2021	RA 2020
211	Erträge aus der operativen Verwaltungstätigkeit	239.100,00	257.900,00	225.615,60
212	Erträge aus Transfers	252.000,00	146.800,00	173.018,79
213	Finanzerträge	100,00	100,00	10,59
<b>21</b>	<b>Summe Erträge</b>	<b>491.200,00</b>	<b>404.800,00</b>	<b>398.644,98</b>
221	Personalaufwand	176.000,00	165.000,00	148.663,59
222	Sachaufwand (ohne Transferaufwand)	301.800,00	268.400,00	249.807,01
223	Transferaufwand (laufende Transfers und Kapitaltransfers)			
224	Finanzaufwand	3.500,00	4.200,00	501,21
<b>22</b>	<b>Summe Aufwendungen</b>	<b>481.300,00</b>	<b>437.600,00</b>	<b>398.971,81</b>
<b>SA0</b>	<b>Saldo (0) Nettoergebnis (21 - 22)</b>	<b>9.900,00</b>	<b>-32.800,00</b>	<b>-326,83</b>
230	Entnahmen von Haushaltsrücklagen			
240	Zuweisung an Haushaltsrücklagen			
<b>23</b>	<b>Summe Haushaltsrücklagen</b>	<b>0,00</b>	<b>0,00</b>	<b>0,00</b>
<b>SA00</b>	<b>Nettoergebnis nach Zuweisung und Entnahmen von Haushaltsrücklagen (Saldo 0 +/- SU23)</b>	<b>9.900,00</b>	<b>-32.800,00</b>	<b>-326,83</b>





Ergebnishaushalt Gesamt 1. und 2. Ebene (Anlage 1a)  
- interne Vergütungen enthalten



MVAG	Mittelverwendungs- und aufbringungsgruppen (1. und 2. Ebene)	VA 2022	VA 2021	RA 2020
<b>211</b>	<b>Erträge aus der operativen Verwaltungstätigkeit</b>	<b>239.100,00</b>	<b>257.900,00</b>	<b>225.615,60</b>
2111	Erträge aus eigenen Abgaben			
2112	Erträge aus Ertragsanteilen			
2113	Erträge aus Gebühren			
2114	Erträge aus Leistungen	166.200,00	182.800,00	140.096,31
2115	Erträge aus Besitz und wirtschaftlicher Tätigkeit	68.200,00	67.900,00	43.959,84
2116	Erträge aus Veräußerung und sonstige Erträge	4.700,00	7.200,00	41.559,45
2117	Nicht finanzierungswirksame operative Erträge			
<b>212</b>	<b>Erträge aus Transfers</b>	<b>252.000,00</b>	<b>146.800,00</b>	<b>173.018,79</b>
2121	Transferertrag von Trägern des öffentlichen Rechts	248.000,00	142.200,00	168.717,62
2122	Transferertrag von Beteiligungen			
2123	Transferertrag von Unternehmen (mit Finanzunternehmen)			
2124	Transferertrag von Haushalten und Organisationen ohne Erwerbscharakter			
2125	Transferertrag vom Ausland			
2126	Investitions- und Tilgungszuschüsse zwischen Unternehmungen und Betrieben der Gebietskörperschaft und der Gebietskörperschaft			
2127	Nicht finanzierungswirksamer Transferertrag	4.000,00	4.600,00	4.301,17
<b>213</b>	<b>Finanzerträge</b>	<b>100,00</b>	<b>100,00</b>	<b>10,59</b>
2131	Erträge aus Zinsen	100,00	100,00	10,59
2132	Erträge aus Zinsen aus derivativen Finanzinstrumenten ohne Grundgeschäft			
2133	Erträge aus Gewinnentnahmen von marktbestimmten Betrieben			
2134	Sonstige Finanzerträge			
2135	Erträge aus Dividenden/Gewinnausschüttungen			
2136	Sonstige nicht finanzierungswirksame Finanzerträge			
<b>21</b>	<b>Summe Erträge</b>	<b>491.200,00</b>	<b>404.800,00</b>	<b>398.644,98</b>
<b>221</b>	<b>Personalaufwand</b>	<b>176.000,00</b>	<b>165.000,00</b>	<b>148.663,59</b>
2211	Personalaufwand (Bezüge, Nebengeb., Mehrleistungen)	137.300,00	129.100,00	118.621,10
2212	Gesetzlicher und freiwilliger Sozialaufwand	36.000,00	33.800,00	29.603,42
2213	Sonstiger Personalaufwand			
2214	Nicht finanzierungswirksamer Personalaufwand	2.700,00	2.100,00	439,07
<b>222</b>	<b>Sachaufwand (ohne Transferaufwand)</b>	<b>301.800,00</b>	<b>268.400,00</b>	<b>249.807,01</b>
2221	Gebrauchs- und Verbrauchsgüter, Handelswaren	115.900,00	112.500,00	79.821,17
2222	Verwaltungs- und Betriebsaufwand	44.400,00	42.500,00	34.805,19
2223	Leasing- und Mietaufwand	3.200,00	3.100,00	3.081,58
2224	Instandhaltung	23.500,00	23.500,00	19.153,94
2225	Sonstiger Sachaufwand	29.700,00	29.900,00	56.128,64
2226	Nicht finanzierungswirksamer Sachaufwand	85.100,00	56.900,00	56.816,49

MVAG	Mittelverwendungs- und aufbringungsgruppen (1. und 2. Ebene)	VA 2022	VA 2021	RA 2020
<b>223</b>	<b>Transferaufwand (laufende Transfers und Kapitaltransfers)</b>	<b>0,00</b>	<b>0,00</b>	<b>0,00</b>
2231	Transferaufwand an Träger des öffentlichen Rechts			
2232	Transferaufwand an Beteiligungen			
2233	Transferaufwand an Unternehmen (mit Finanzunternehmen)			
2234	Transferaufwand an Haushalte und Organisationen ohne Erwerbscharakter			
2235	Transferaufwand an das Ausland			
2236	Investitions- und Tilgungszuschüsse zwischen Unternehmungen und Betrieben der Gebietskörperschaft und der Gebietskörperschaft			
2237	Nicht finanzierungswirksamer Transferaufwand			
<b>224</b>	<b>Finanzaufwand</b>	<b>3.500,00</b>	<b>4.200,00</b>	<b>501,21</b>
2241	Zinsen aus Finanzschulden, Finanzierungsleasing, Forderungskauf und derivativen Finanzinstrumenten mit Grundgeschäft	3.400,00	4.100,00	388,16
2242	Zinsen und sonstige Aufwendungen aus derivativen Finanzinstrumenten ohne Grundgeschäft			
2243	Gewinnentnahmen von Unternehmungen und marktbestimmten Betrieben der Gebietskörperschaft (innerhalb der Gebietskörperschaft)			
2244	Sonstiger Finanzaufwand	100,00	100,00	113,05
2245	Nicht finanzierungswirksamer Finanzaufwand			
<b>22</b>	<b>Summe Aufwendungen</b>	<b>481.300,00</b>	<b>437.600,00</b>	<b>398.971,81</b>
<b>SA0</b>	<b>Saldo (0) Nettoergebnis (21 - 22)</b>	<b>9.900,00</b>	<b>-32.800,00</b>	<b>-326,83</b>
<b>230</b>	<b>Entnahmen von Haushaltsrücklagen</b>	<b>0,00</b>	<b>0,00</b>	<b>0,00</b>
2301	Entnahmen von Haushaltsrücklagen			
<b>240</b>	<b>Zuweisung an Haushaltsrücklagen</b>	<b>0,00</b>	<b>0,00</b>	<b>0,00</b>
2401	Zuweisung an Haushaltsrücklagen			
<b>23</b>	<b>Summe Haushaltsrücklagen</b>	<b>0,00</b>	<b>0,00</b>	<b>0,00</b>
<b>SA00</b>	<b>Nettoergebnis nach Zuweisung und Entnahmen von Haushaltsrücklagen (Saldo 0 +/- SU23)</b>	<b>9.900,00</b>	<b>-32.800,00</b>	<b>-326,83</b>

Ergebnishaushalt Bereichsbudget 1. und 2. Ebene (Anlage 1a)



## Vertretungskörper und allgemeine Verwaltung (Gruppe 0)

MVAG	Mittelverwendungs- und -aufbringungsgruppen (1. und 2. Ebene)	VA 2022	VA 2021	RA 2020
<b>211</b>	<b>Erträge aus der operativen Verwaltungstätigkeit</b>	<b>2.600,00</b>	<b>2.700,00</b>	<b>1.958,88</b>
2111	Erträge aus eigenen Abgaben			
2112	Erträge aus Ertragsanteilen			
2113	Erträge aus Gebühren			
2114	Erträge aus Leistungen	2.600,00	2.700,00	1.958,88
2115	Erträge aus Besitz und wirtschaftlicher Tätigkeit			
2116	Erträge aus Veräußerung und sonstige Erträge			
2117	Nicht finanzierungswirksame operative Erträge			
<b>212</b>	<b>Erträge aus Transfers</b>	<b>0,00</b>	<b>0,00</b>	<b>0,00</b>
2121	Transferertrag von Trägern des öffentlichen Rechts			
2122	Transferertrag von Beteiligungen			
2123	Transferertrag von Unternehmen (mit Finanzunternehmen)			
2124	Transferertrag von Haushalten und Organisationen ohne Erwerbscharakter			
2125	Transferertrag vom Ausland			
2126	Investitions- und Tilgungszuschüsse zwischen Unternehmungen und Betrieben der Gebietskörperschaft und der Gebietskörperschaft			
2127	Nicht finanzierungswirksamer Transferertrag			
<b>213</b>	<b>Finanzerträge</b>	<b>0,00</b>	<b>0,00</b>	<b>0,00</b>
2131	Erträge aus Zinsen			
2132	Erträge aus Zinsen aus derivativen Finanzinstrumenten ohne Grundgeschäft			
2133	Erträge aus Gewinnentnahmen von marktbestimmten Betrieben			
2134	Sonstige Finanzerträge			
2135	Erträge aus Dividenden/Gewinnausschüttungen			
2136	Sonstige nicht finanzierungswirksame Finanzerträge			
<b>21</b>	<b>Summe Erträge</b>	<b>2.600,00</b>	<b>2.700,00</b>	<b>1.958,88</b>
<b>221</b>	<b>Personalaufwand</b>	<b>0,00</b>	<b>0,00</b>	<b>0,00</b>
2211	Personalaufwand (Bezüge, Nebengeb., Mehrleistungen)			
2212	Gesetzlicher und freiwilliger Sozialaufwand			
2213	Sonstiger Personalaufwand			
2214	Nicht finanzierungswirksamer Personalaufwand			
<b>222</b>	<b>Sachaufwand (ohne Transferaufwand)</b>	<b>4.400,00</b>	<b>4.400,00</b>	<b>3.603,50</b>
2221	Gebrauchs- und Verbrauchsgüter, Handelswaren	500,00	500,00	500,00
2222	Verwaltungs- und Betriebsaufwand			

## Vertretungskörper und allgemeine Verwaltung (Gruppe 0)

MVAG	Mittelverwendungs- und -aufbringungsgruppen (1. und 2. Ebene)	VA 2022	VA 2021	RA 2020
2223	Leasing- und Mietaufwand			
2224	Instandhaltung			
2225	Sonstiger Sachaufwand	3.900,00	3.900,00	3.103,50
2226	Nicht finanzierungswirksamer Sachaufwand			
<b>223</b>	<b>Transferaufwand (laufende Transfers und Kapitaltransfers)</b>	<b>0,00</b>	<b>0,00</b>	<b>0,00</b>
2231	Transferaufwand an Träger des öffentlichen Rechts			
2232	Transferaufwand an Beteiligungen			
2233	Transferaufwand an Unternehmen (mit Finanzunternehmen)			
2234	Transferaufwand an Haushalte und Organisationen ohne Erwerbscharakter			
2235	Transferaufwand an das Ausland			
2236	Investitions- und Tilgungszuschüsse zwischen Unternehmungen und Betrieben der Gebietskörperschaft und der Gebietskörperschaft			
2237	Nicht finanzierungswirksamer Transferaufwand			
<b>224</b>	<b>Finanzaufwand</b>	<b>0,00</b>	<b>0,00</b>	<b>0,00</b>
2241	Zinsen aus Finanzschulden, Finanzierungsleasing, Forderungskauf und derivativen Finanzinstrumenten mit Grundgeschäft			
2242	Zinsen und sonstige Aufwendungen aus derivativen Finanzinstrumenten ohne Grundgeschäft			
2243	Gewinnentnahmen von Unternehmungen und marktbestimmten Betrieben der Gebietskörperschaft (innerhalb der Gebietskörperschaft)			
2244	Sonstiger Finanzaufwand			
2245	Nicht finanzierungswirksamer Finanzaufwand			
<b>22</b>	<b>Summe Aufwendungen</b>	<b>4.400,00</b>	<b>4.400,00</b>	<b>3.603,50</b>
<b>SA0</b>	<b>Saldo (0) Nettoergebnis (21 - 22)</b>	<b>-1.800,00</b>	<b>-1.700,00</b>	<b>-1.644,62</b>
<b>230</b>	<b>Entnahmen von Haushaltsrücklagen</b>	<b>0,00</b>	<b>0,00</b>	<b>0,00</b>
2301	Entnahmen von Haushaltsrücklagen			
<b>240</b>	<b>Zuweisung an Haushaltsrücklagen</b>	<b>0,00</b>	<b>0,00</b>	<b>0,00</b>
2401	Zuweisung an Haushaltsrücklagen			
<b>23</b>	<b>Summe Haushaltsrücklagen</b>	<b>0,00</b>	<b>0,00</b>	<b>0,00</b>
<b>SA00</b>	<b>Nettoergebnis nach Zuweisung und Entnahmen von Haushaltsrücklagen (Saldo 0 +/- SU23)</b>	<b>-1.800,00</b>	<b>-1.700,00</b>	<b>-1.644,62</b>



## Unterricht, Erziehung, Sport und Wissenschaft (Gruppe 2)

MVAG	Mittelverwendungs- und -aufbringungsgruppen (1. und 2. Ebene)	VA 2022	VA 2021	RA 2020
<b>211</b>	<b>Erträge aus der operativen Verwaltungstätigkeit</b>	<b>148.500,00</b>	<b>146.400,00</b>	<b>145.906,37</b>
2111	Erträge aus eigenen Abgaben			
2112	Erträge aus Ertragsanteilen			
2113	Erträge aus Gebühren			
2114	Erträge aus Leistungen	77.400,00	74.100,00	62.948,10
2115	Erträge aus Besitz und wirtschaftlicher Tätigkeit	66.400,00	65.100,00	43.027,05
2116	Erträge aus Veräußerung und sonstige Erträge	4.700,00	7.200,00	39.931,22
2117	Nicht finanzierungswirksame operative Erträge			
<b>212</b>	<b>Erträge aus Transfers</b>	<b>250.700,00</b>	<b>145.200,00</b>	<b>167.260,83</b>
2121	Transferertrag von Trägern des öffentlichen Rechts	247.900,00	142.000,00	164.185,46
2122	Transferertrag von Beteiligungen			
2123	Transferertrag von Unternehmen (mit Finanzunternehmen)			
2124	Transferertrag von Haushalten und Organisationen ohne Erwerbscharakter			
2125	Transferertrag vom Ausland			
2126	Investitions- und Tilgungszuschüsse zwischen Unternehmungen und Betrieben der Gebietskörperschaft und der Gebietskörperschaft			
2127	Nicht finanzierungswirksamer Transferertrag	2.800,00	3.200,00	3.075,37
<b>213</b>	<b>Finanzerträge</b>	<b>0,00</b>	<b>0,00</b>	<b>0,00</b>
2131	Erträge aus Zinsen			
2132	Erträge aus Zinsen aus derivativen Finanzinstrumenten ohne Grundgeschäft			
2133	Erträge aus Gewinnentnahmen von marktbestimmten Betrieben			
2134	Sonstige Finanzerträge			
2135	Erträge aus Dividenden/Gewinnausschüttungen			
2136	Sonstige nicht finanzierungswirksame Finanzerträge			
<b>21</b>	<b>Summe Erträge</b>	<b>399.200,00</b>	<b>291.600,00</b>	<b>313.167,20</b>
<b>221</b>	<b>Personalaufwand</b>	<b>125.200,00</b>	<b>118.800,00</b>	<b>108.980,70</b>
2211	Personalaufwand (Bezüge, Nebengeb., Mehrleistungen)	97.600,00	92.800,00	86.783,76
2212	Gesetzlicher und freiwilliger Sozialaufwand	25.500,00	24.200,00	21.802,11
2213	Sonstiger Personalaufwand			
2214	Nicht finanzierungswirksamer Personalaufwand	2.100,00	1.800,00	394,83
<b>222</b>	<b>Sachaufwand (ohne Transferaufwand)</b>	<b>204.400,00</b>	<b>172.400,00</b>	<b>174.925,04</b>
2221	Gebrauchs- und Verbrauchsgüter, Handelswaren	76.500,00	73.300,00	54.458,92
2222	Verwaltungs- und Betriebsaufwand	25.300,00	24.900,00	21.218,59

## Unterricht, Erziehung, Sport und Wissenschaft (Gruppe 2)

MVAG	Mittelverwendungs- und -aufbringungsgruppen (1. und 2. Ebene)	VA 2022	VA 2021	RA 2020
2223	Leasing- und Mietaufwand	3.200,00	3.100,00	3.081,58
2224	Instandhaltung	12.500,00	12.500,00	5.670,22
2225	Sonstiger Sachaufwand	10.100,00	10.300,00	42.446,57
2226	Nicht finanzierungswirksamer Sachaufwand	76.800,00	48.300,00	48.049,16
<b>223</b>	<b>Transferaufwand (laufende Transfers und Kapitaltransfers)</b>	<b>0,00</b>	<b>0,00</b>	<b>0,00</b>
2231	Transferaufwand an Träger des öffentlichen Rechts			
2232	Transferaufwand an Beteiligungen			
2233	Transferaufwand an Unternehmen (mit Finanzunternehmen)			
2234	Transferaufwand an Haushalte und Organisationen ohne Erwerbscharakter			
2235	Transferaufwand an das Ausland			
2236	Investitions- und Tilgungszuschüsse zwischen Unternehmungen und Betrieben der Gebietskörperschaft und der Gebietskörperschaft			
2237	Nicht finanzierungswirksamer Transferaufwand			
<b>224</b>	<b>Finanzaufwand</b>	<b>3.400,00</b>	<b>4.100,00</b>	<b>310,04</b>
2241	Zinsen aus Finanzschulden, Finanzierungsleasing, Forderungskauf und derivativen Finanzinstrumenten mit Grundgeschäft	3.400,00	4.100,00	310,04
2242	Zinsen und sonstige Aufwendungen aus derivativen Finanzinstrumenten ohne Grundgeschäft			
2243	Gewinnentnahmen von Unternehmungen und marktbestimmten Betrieben der Gebietskörperschaft (innerhalb der Gebietskörperschaft)			
2244	Sonstiger Finanzaufwand			
2245	Nicht finanzierungswirksamer Finanzaufwand			
<b>22</b>	<b>Summe Aufwendungen</b>	<b>333.000,00</b>	<b>295.300,00</b>	<b>284.215,78</b>
<b>SA0</b>	<b>Saldo (0) Nettoergebnis (21 - 22)</b>	<b>66.200,00</b>	<b>-3.700,00</b>	<b>28.951,42</b>
<b>230</b>	<b>Entnahmen von Haushaltsrücklagen</b>	<b>0,00</b>	<b>0,00</b>	<b>0,00</b>
2301	Entnahmen von Haushaltsrücklagen			
<b>240</b>	<b>Zuweisung an Haushaltsrücklagen</b>	<b>0,00</b>	<b>0,00</b>	<b>0,00</b>
2401	Zuweisung an Haushaltsrücklagen			
<b>23</b>	<b>Summe Haushaltsrücklagen</b>	<b>0,00</b>	<b>0,00</b>	<b>0,00</b>
<b>SA00</b>	<b>Nettoergebnis nach Zuweisung und Entnahmen von Haushaltsrücklagen (Saldo 0 +/- SU23)</b>	<b>66.200,00</b>	<b>-3.700,00</b>	<b>28.951,42</b>

## Gesundheit (Gruppe 5)

MVAG	Mittelverwendungs- und -aufbringungsgruppen (1. und 2. Ebene)	VA 2022	VA 2021	RA 2020
<b>211</b>	<b>Erträge aus der operativen Verwaltungstätigkeit</b>	<b>0,00</b>	<b>0,00</b>	<b>0,00</b>
2111	Erträge aus eigenen Abgaben			
2112	Erträge aus Ertragsanteilen			
2113	Erträge aus Gebühren			
2114	Erträge aus Leistungen			
2115	Erträge aus Besitz und wirtschaftlicher Tätigkeit			
2116	Erträge aus Veräußerung und sonstige Erträge			
2117	Nicht finanzierungswirksame operative Erträge			
<b>212</b>	<b>Erträge aus Transfers</b>	<b>0,00</b>	<b>0,00</b>	<b>0,00</b>
2121	Transferertrag von Trägern des öffentlichen Rechts			
2122	Transferertrag von Beteiligungen			
2123	Transferertrag von Unternehmen (mit Finanzunternehmen)			
2124	Transferertrag von Haushalten und Organisationen ohne Erwerbscharakter			
2125	Transferertrag vom Ausland			
2126	Investitions- und Tilgungszuschüsse zwischen Unternehmungen und Betrieben der Gebietskörperschaft und der Gebietskörperschaft			
2127	Nicht finanzierungswirksamer Transferertrag			
<b>213</b>	<b>Finanzerträge</b>	<b>0,00</b>	<b>0,00</b>	<b>0,00</b>
2131	Erträge aus Zinsen			
2132	Erträge aus Zinsen aus derivativen Finanzinstrumenten ohne Grundgeschäft			
2133	Erträge aus Gewinnentnahmen von marktbestimmten Betrieben			
2134	Sonstige Finanzerträge			
2135	Erträge aus Dividenden/Gewinnausschüttungen			
2136	Sonstige nicht finanzierungswirksame Finanzerträge			
<b>21</b>	<b>Summe Erträge</b>	<b>0,00</b>	<b>0,00</b>	<b>0,00</b>
<b>221</b>	<b>Personalaufwand</b>	<b>0,00</b>	<b>0,00</b>	<b>0,00</b>
2211	Personalaufwand (Bezüge, Nebengeb., Mehrleistungen)			
2212	Gesetzlicher und freiwilliger Sozialaufwand			
2213	Sonstiger Personalaufwand			
2214	Nicht finanzierungswirksamer Personalaufwand			
<b>222</b>	<b>Sachaufwand (ohne Transferaufwand)</b>	<b>1.400,00</b>	<b>1.400,00</b>	<b>0,00</b>
2221	Gebrauchs- und Verbrauchsgüter, Handelswaren			
2222	Verwaltungs- und Betriebsaufwand			

**Gesundheit (Gruppe 5)**

MVAG	Mittelverwendungs- und -aufbringungsgruppen (1. und 2. Ebene)	VA 2022	VA 2021	RA 2020
2223	Leasing- und Mietaufwand			
2224	Instandhaltung			
2225	Sonstiger Sachaufwand	1.400,00	1.400,00	
2226	Nicht finanzierungswirksamer Sachaufwand			
<b>223</b>	<b>Transferaufwand (laufende Transfers und Kapitaltransfers)</b>	<b>0,00</b>	<b>0,00</b>	<b>0,00</b>
2231	Transferaufwand an Träger des öffentlichen Rechts			
2232	Transferaufwand an Beteiligungen			
2233	Transferaufwand an Unternehmen (mit Finanzunternehmen)			
2234	Transferaufwand an Haushalte und Organisationen ohne Erwerbscharakter			
2235	Transferaufwand an das Ausland			
2236	Investitions- und Tilgungszuschüsse zwischen Unternehmungen und Betrieben der Gebietskörperschaft und der Gebietskörperschaft			
2237	Nicht finanzierungswirksamer Transferaufwand			
<b>224</b>	<b>Finanzaufwand</b>	<b>0,00</b>	<b>0,00</b>	<b>0,00</b>
2241	Zinsen aus Finanzschulden, Finanzierungsleasing, Forderungskauf und derivativen Finanzinstrumenten mit Grundgeschäft			
2242	Zinsen und sonstige Aufwendungen aus derivativen Finanzinstrumenten ohne Grundgeschäft			
2243	Gewinnentnahmen von Unternehmungen und marktbestimmten Betrieben der Gebietskörperschaft (innerhalb der Gebietskörperschaft)			
2244	Sonstiger Finanzaufwand			
2245	Nicht finanzierungswirksamer Finanzaufwand			
<b>22</b>	<b>Summe Aufwendungen</b>	<b>1.400,00</b>	<b>1.400,00</b>	<b>0,00</b>
<b>SA0</b>	<b>Saldo (0) Nettoergebnis (21 - 22)</b>	<b>-1.400,00</b>	<b>-1.400,00</b>	<b>0,00</b>
<b>230</b>	<b>Entnahmen von Haushaltsrücklagen</b>	<b>0,00</b>	<b>0,00</b>	<b>0,00</b>
2301	Entnahmen von Haushaltsrücklagen			
<b>240</b>	<b>Zuweisung an Haushaltsrücklagen</b>	<b>0,00</b>	<b>0,00</b>	<b>0,00</b>
2401	Zuweisung an Haushaltsrücklagen			
<b>23</b>	<b>Summe Haushaltsrücklagen</b>	<b>0,00</b>	<b>0,00</b>	<b>0,00</b>
<b>SA00</b>	<b>Nettoergebnis nach Zuweisung und Entnahmen von Haushaltsrücklagen (Saldo 0 +/- SU23)</b>	<b>-1.400,00</b>	<b>-1.400,00</b>	<b>0,00</b>

**Dienstleistungen (Gruppe 8)**

MVAG	Mittelverwendungs- und -aufbringungsgruppen (1. und 2. Ebene)	VA 2022	VA 2021	RA 2020
<b>211</b>	<b>Erträge aus der operativen Verwaltungstätigkeit</b>	<b>88.000,00</b>	<b>108.800,00</b>	<b>77.750,35</b>
2111	Erträge aus eigenen Abgaben			
2112	Erträge aus Ertragsanteilen			
2113	Erträge aus Gebühren			
2114	Erträge aus Leistungen	86.200,00	106.000,00	75.189,33
2115	Erträge aus Besitz und wirtschaftlicher Tätigkeit	1.800,00	2.800,00	932,79
2116	Erträge aus Veräußerung und sonstige Erträge			1.628,23
2117	Nicht finanzierungswirksame operative Erträge			
<b>212</b>	<b>Erträge aus Transfers</b>	<b>1.300,00</b>	<b>1.600,00</b>	<b>5.757,96</b>
2121	Transferertrag von Trägern des öffentlichen Rechts	100,00	200,00	4.532,16
2122	Transferertrag von Beteiligungen			
2123	Transferertrag von Unternehmen (mit Finanzunternehmen)			
2124	Transferertrag von Haushalten und Organisationen ohne Erwerbscharakter			
2125	Transferertrag vom Ausland			
2126	Investitions- und Tilgungszuschüsse zwischen Unternehmungen und Betrieben der Gebietskörperschaft und der Gebietskörperschaft			
2127	Nicht finanzierungswirksamer Transferertrag	1.200,00	1.400,00	1.225,80
<b>213</b>	<b>Finanzerträge</b>	<b>0,00</b>	<b>0,00</b>	<b>0,00</b>
2131	Erträge aus Zinsen			
2132	Erträge aus Zinsen aus derivativen Finanzinstrumenten ohne Grundgeschäft			
2133	Erträge aus Gewinnentnahmen von marktbestimmten Betrieben			
2134	Sonstige Finanzerträge			
2135	Erträge aus Dividenden/Gewinnausschüttungen			
2136	Sonstige nicht finanzierungswirksame Finanzerträge			
<b>21</b>	<b>Summe Erträge</b>	<b>89.300,00</b>	<b>110.400,00</b>	<b>83.508,31</b>
<b>221</b>	<b>Personalaufwand</b>	<b>50.800,00</b>	<b>46.200,00</b>	<b>39.682,89</b>
2211	Personalaufwand (Bezüge, Nebengeb., Mehrleistungen)	39.700,00	36.300,00	31.837,34
2212	Gesetzlicher und freiwilliger Sozialaufwand	10.500,00	9.600,00	7.801,31
2213	Sonstiger Personalaufwand			
2214	Nicht finanzierungswirksamer Personalaufwand	600,00	300,00	44,24
<b>222</b>	<b>Sachaufwand (ohne Transferaufwand)</b>	<b>91.600,00</b>	<b>90.200,00</b>	<b>71.278,47</b>
2221	Gebrauchs- und Verbrauchsgüter, Handelswaren	38.900,00	38.700,00	24.862,25
2222	Verwaltungs- und Betriebsaufwand	19.100,00	17.600,00	13.586,60

**Dienstleistungen (Gruppe 8)**

MVAG	Mittelverwendungs- und -aufbringungsgruppen (1. und 2. Ebene)	VA 2022	VA 2021	RA 2020
2223	Leasing- und Mietaufwand			
2224	Instandhaltung	11.000,00	11.000,00	13.483,72
2225	Sonstiger Sachaufwand	14.300,00	14.300,00	10.578,57
2226	Nicht finanzierungswirksamer Sachaufwand	8.300,00	8.600,00	8.767,33
<b>223</b>	<b>Transferaufwand (laufende Transfers und Kapitaltransfers)</b>	<b>0,00</b>	<b>0,00</b>	<b>0,00</b>
2231	Transferaufwand an Träger des öffentlichen Rechts			
2232	Transferaufwand an Beteiligungen			
2233	Transferaufwand an Unternehmen (mit Finanzunternehmen)			
2234	Transferaufwand an Haushalte und Organisationen ohne Erwerbscharakter			
2235	Transferaufwand an das Ausland			
2236	Investitions- und Tilgungszuschüsse zwischen Unternehmungen und Betrieben der Gebietskörperschaft und der Gebietskörperschaft			
2237	Nicht finanzierungswirksamer Transferaufwand			
<b>224</b>	<b>Finanzaufwand</b>	<b>0,00</b>	<b>0,00</b>	<b>78,12</b>
2241	Zinsen aus Finanzschulden, Finanzierungsleasing, Forderungskauf und derivativen Finanzinstrumenten mit Grundgeschäft			78,12
2242	Zinsen und sonstige Aufwendungen aus derivativen Finanzinstrumenten ohne Grundgeschäft			
2243	Gewinnentnahmen von Unternehmungen und marktbestimmten Betrieben der Gebietskörperschaft (innerhalb der Gebietskörperschaft)			
2244	Sonstiger Finanzaufwand			
2245	Nicht finanzierungswirksamer Finanzaufwand			
<b>22</b>	<b>Summe Aufwendungen</b>	<b>142.400,00</b>	<b>136.400,00</b>	<b>111.039,48</b>
<b>SA0</b>	<b>Saldo (0) Nettoergebnis (21 - 22)</b>	<b>-53.100,00</b>	<b>-26.000,00</b>	<b>-27.531,17</b>
<b>230</b>	<b>Entnahmen von Haushaltsrücklagen</b>	<b>0,00</b>	<b>0,00</b>	<b>0,00</b>
2301	Entnahmen von Haushaltsrücklagen			
<b>240</b>	<b>Zuweisung an Haushaltsrücklagen</b>	<b>0,00</b>	<b>0,00</b>	<b>0,00</b>
2401	Zuweisung an Haushaltsrücklagen			
<b>23</b>	<b>Summe Haushaltsrücklagen</b>	<b>0,00</b>	<b>0,00</b>	<b>0,00</b>
<b>SA00</b>	<b>Nettoergebnis nach Zuweisung und Entnahmen von Haushaltsrücklagen (Saldo 0 +/- SU23)</b>	<b>-53.100,00</b>	<b>-26.000,00</b>	<b>-27.531,17</b>

## Finanzwirtschaft (Gruppe 9)

MVAG	Mittelverwendungs- und -aufbringungsgruppen (1. und 2. Ebene)	VA 2022	VA 2021	RA 2020
<b>211</b>	<b>Erträge aus der operativen Verwaltungstätigkeit</b>	<b>0,00</b>	<b>0,00</b>	<b>0,00</b>
2111	Erträge aus eigenen Abgaben			
2112	Erträge aus Ertragsanteilen			
2113	Erträge aus Gebühren			
2114	Erträge aus Leistungen			
2115	Erträge aus Besitz und wirtschaftlicher Tätigkeit			
2116	Erträge aus Veräußerung und sonstige Erträge			
2117	Nicht finanzierungswirksame operative Erträge			
<b>212</b>	<b>Erträge aus Transfers</b>	<b>0,00</b>	<b>0,00</b>	<b>0,00</b>
2121	Transferertrag von Trägern des öffentlichen Rechts			
2122	Transferertrag von Beteiligungen			
2123	Transferertrag von Unternehmen (mit Finanzunternehmen)			
2124	Transferertrag von Haushalten und Organisationen ohne Erwerbscharakter			
2125	Transferertrag vom Ausland			
2126	Investitions- und Tilgungszuschüsse zwischen Unternehmungen und Betrieben der Gebietskörperschaft und der Gebietskörperschaft			
2127	Nicht finanzierungswirksamer Transferertrag			
<b>213</b>	<b>Finanzerträge</b>	<b>100,00</b>	<b>100,00</b>	<b>10,59</b>
2131	Erträge aus Zinsen	100,00	100,00	10,59
2132	Erträge aus Zinsen aus derivativen Finanzinstrumenten ohne Grundgeschäft			
2133	Erträge aus Gewinnentnahmen von marktbestimmten Betrieben			
2134	Sonstige Finanzerträge			
2135	Erträge aus Dividenden/Gewinnausschüttungen			
2136	Sonstige nicht finanzierungswirksame Finanzerträge			
<b>21</b>	<b>Summe Erträge</b>	<b>100,00</b>	<b>100,00</b>	<b>10,59</b>
<b>221</b>	<b>Personalaufwand</b>	<b>0,00</b>	<b>0,00</b>	<b>0,00</b>
2211	Personalaufwand (Bezüge, Nebengeb., Mehrleistungen)			
2212	Gesetzlicher und freiwilliger Sozialaufwand			
2213	Sonstiger Personalaufwand			
2214	Nicht finanzierungswirksamer Personalaufwand			
<b>222</b>	<b>Sachaufwand (ohne Transferaufwand)</b>	<b>0,00</b>	<b>0,00</b>	<b>0,00</b>
2221	Gebrauchs- und Verbrauchsgüter, Handelswaren			
2222	Verwaltungs- und Betriebsaufwand			

**Finanzwirtschaft (Gruppe 9)**

MVAG	Mittelverwendungs- und -aufbringungsgruppen (1. und 2. Ebene)	VA 2022	VA 2021	RA 2020
2223	Leasing- und Mietaufwand			
2224	Instandhaltung			
2225	Sonstiger Sachaufwand			
2226	Nicht finanzierungswirksamer Sachaufwand			
<b>223</b>	<b>Transferaufwand (laufende Transfers und Kapitaltransfers)</b>	<b>0,00</b>	<b>0,00</b>	<b>0,00</b>
2231	Transferaufwand an Träger des öffentlichen Rechts			
2232	Transferaufwand an Beteiligungen			
2233	Transferaufwand an Unternehmen (mit Finanzunternehmen)			
2234	Transferaufwand an Haushalte und Organisationen ohne Erwerbscharakter			
2235	Transferaufwand an das Ausland			
2236	Investitions- und Tilgungszuschüsse zwischen Unternehmungen und Betrieben der Gebietskörperschaft und der Gebietskörperschaft			
2237	Nicht finanzierungswirksamer Transferaufwand			
<b>224</b>	<b>Finanzaufwand</b>	<b>100,00</b>	<b>100,00</b>	<b>113,05</b>
2241	Zinsen aus Finanzschulden, Finanzierungsleasing, Forderungskauf und derivativen Finanzinstrumenten mit Grundgeschäft			
2242	Zinsen und sonstige Aufwendungen aus derivativen Finanzinstrumenten ohne Grundgeschäft			
2243	Gewinnentnahmen von Unternehmungen und marktbestimmten Betrieben der Gebietskörperschaft (innerhalb der Gebietskörperschaft)			
2244	Sonstiger Finanzaufwand	100,00	100,00	113,05
2245	Nicht finanzierungswirksamer Finanzaufwand			
<b>22</b>	<b>Summe Aufwendungen</b>	<b>100,00</b>	<b>100,00</b>	<b>113,05</b>
<b>SA0</b>	<b>Saldo (0) Nettoergebnis (21 - 22)</b>	<b>0,00</b>	<b>0,00</b>	<b>-102,46</b>
<b>230</b>	<b>Entnahmen von Haushaltsrücklagen</b>	<b>0,00</b>	<b>0,00</b>	<b>0,00</b>
2301	Entnahmen von Haushaltsrücklagen			
<b>240</b>	<b>Zuweisung an Haushaltsrücklagen</b>	<b>0,00</b>	<b>0,00</b>	<b>0,00</b>
2401	Zuweisung an Haushaltsrücklagen			
<b>23</b>	<b>Summe Haushaltsrücklagen</b>	<b>0,00</b>	<b>0,00</b>	<b>0,00</b>
<b>SA00</b>	<b>Nettoergebnis nach Zuweisung und Entnahmen von Haushaltsrücklagen (Saldo 0 +/- SU23)</b>	<b>0,00</b>	<b>0,00</b>	<b>-102,46</b>



Finanzierungshaushalt Gesamt 1. Ebene (Anlage 1b)  
- interne Vergütungen enthalten



MVAG	Mittelverwendungs- und -aufbringungsgruppen (1. Ebene)	VA 2022	VA 2021	RA 2020
<b>OPERATIVE GEBARUNG</b>				
311	Einzahlungen aus der operativen Verwaltungstätigkeit	239.100,00	257.900,00	245.957,54
312	Einzahlungen aus Transfers (ohne Kapitaltransfers)	248.000,00	142.200,00	168.717,62
313	Einzahlungen aus Finanzerträgen	100,00	100,00	10,59
<b>31</b>	<b>Summe Einzahlungen operative Gebarung</b>	<b>487.200,00</b>	<b>400.200,00</b>	<b>414.685,75</b>
321	Auszahlungen aus Personalaufwand	173.300,00	162.900,00	148.224,52
322	Auszahlungen aus Sachaufwand (ohne Transferaufwand)	216.700,00	211.500,00	191.760,26
323	Auszahlungen aus Transfers (ohne Kapitaltransfers)			
324	Auszahlungen aus Finanzaufwand	3.500,00	4.200,00	501,21
<b>32</b>	<b>Summe Auszahlungen operative Gebarung</b>	<b>393.500,00</b>	<b>378.600,00</b>	<b>340.485,99</b>
<b>SA1</b>	<b>Saldo (1) Geldfluss aus der Operativen Gebarung (31 – 32)</b>	<b>93.700,00</b>	<b>21.600,00</b>	<b>74.199,76</b>
<b>INVESTIVE GEBARUNG</b>				
331	Einzahlungen aus der Investitionstätigkeit			
332	Einzahlungen aus der Rückzahlung von Darlehen sowie gewährten Vorschüssen			
333	Einzahlungen aus Kapitaltransfers			820,18
<b>33</b>	<b>Summe Einzahlungen investive Gebarung</b>	<b>0,00</b>	<b>0,00</b>	<b>820,18</b>
341	Auszahlungen aus der Investitionstätigkeit	1.904.500,00	1.512.600,00	34.219,20
342	Auszahlungen von gewährten Darlehen sowie gewährten Vorschüssen			
343	Auszahlungen aus Kapitaltransfers			
<b>34</b>	<b>Summe Auszahlungen investive Gebarung</b>	<b>1.904.500,00</b>	<b>1.512.600,00</b>	<b>34.219,20</b>
<b>SA2</b>	<b>Saldo (2) Geldfluss aus der Investiven Gebarung (33 – 34)</b>	<b>-1.904.500,00</b>	<b>-1.512.600,00</b>	<b>-33.399,02</b>
<b>SA3</b>	<b>Saldo (3) Nettofinanzierungssaldo (Saldo 1 + Saldo 2)</b>	<b>-1.810.800,00</b>	<b>-1.491.000,00</b>	<b>40.800,74</b>

MVAG	Mittelverwendungs- und -aufbringungsgruppen (1. Ebene)	VA 2022	VA 2021	RA 2020
<b>FINANZIERUNGSTÄTIGKEIT</b>				
351	Einzahlungen aus der Aufnahme von Finanzschulden	1.900.000,00	1.500.000,00	
353	Einzahlungen infolge eines Kapitaltausch bei derivativen Finanzinstrumenten mit Grundgeschäft			
355	Einzahlungen aus dem Abgang von Finanzinstrumenten			
<b>35</b>	<b>Summe Einzahlungen aus der Finanzierungstätigkeit</b>	<b>1.900.000,00</b>	<b>1.500.000,00</b>	<b>0,00</b>
361	Auszahlungen aus der Tilgung von Finanzschulden	89.200,00	9.000,00	40.800,74
363	Auszahlungen infolge eines Kapitaltausch bei derivativen Finanzinstrumenten mit Grundgeschäft			
365	Auszahlungen für den Erwerb von Finanzinstrumenten			
<b>36</b>	<b>Summe Auszahlungen aus der Finanzierungstätigkeit</b>	<b>89.200,00</b>	<b>9.000,00</b>	<b>40.800,74</b>
<b>SA4</b>	<b>Saldo (4) Geldfluss aus der Finanzierungstätigkeit (35 – 36)</b>	<b>1.810.800,00</b>	<b>1.491.000,00</b>	<b>-40.800,74</b>
<b>SA5</b>	<b>Saldo (5) Geldfluss aus der voranschlagswirksamen Gebarung (Saldo 3 + Saldo 4)</b>	<b>0,00</b>	<b>0,00</b>	<b>0,00</b>

Finanzierungshaushalt Gesamt 1. und 2. Ebene (Anlage 1b)  
- interne Vergütungen enthalten



MVAG	Mittelverwendungs- und aufbringungsgruppen (1. und 2. Ebene)	VA 2022	VA 2021	RA 2020
<b>311</b>	<b>Einzahlungen aus der operativen Verwaltungstätigkeit</b>	<b>239.100,00</b>	<b>257.900,00</b>	<b>245.957,54</b>
3111	Einzahlungen aus eigenen Abgaben			
3112	Einzahlungen aus Ertragsanteilen			
3113	Einzahlungen aus Gebühren			
3114	Einzahlungen aus Leistungen	166.200,00	182.800,00	160.782,25
3115	Einzahlungen aus Besitz und wirtschaftlicher Tätigkeit	68.200,00	67.900,00	43.615,84
3116	Einzahlungen aus Veräußerung von geringwertigen Wirtschaftsgütern (GWG) und sonstige Einzahlungen	4.700,00	7.200,00	41.559,45
<b>312</b>	<b>Einzahlungen aus Transfers (ohne Kapitaltransfers)</b>	<b>248.000,00</b>	<b>142.200,00</b>	<b>168.717,62</b>
3121	Transferzahlungen von Trägern des öffentlichen Rechts	248.000,00	142.200,00	168.717,62
3122	Transferzahlungen von Beteiligungen			
3123	Transferzahlungen von Unternehmen (inkl. Finanzunternehmen)			
3124	Transferzahlungen von Haushalte und Organisationen ohne Erwerbscharakter			
3125	Transferzahlungen vom Ausland			
3126	Investitions- und Tilgungszuschüsse zwischen Unternehmungen und Betrieben der Gebietskörperschaft und der Gebietskörperschaft			
<b>313</b>	<b>Einzahlungen aus Finanzerträgen</b>	<b>100,00</b>	<b>100,00</b>	<b>10,59</b>
3131	Einzahlungen aus Zinserträgen	100,00	100,00	10,59
3133	Einzahlungen aus Gewinnentnahmen von marktbestimmten Betrieben			
3134	Sonstige Einzahlungen aus Finanzerträgen			
3135	Einzahlungen aus Dividenden/Gewinnausschüttungen			
<b>31</b>	<b>Summe Einzahlungen operative Gebarung</b>	<b>487.200,00</b>	<b>400.200,00</b>	<b>414.685,75</b>
<b>321</b>	<b>Auszahlungen aus Personalaufwand</b>	<b>173.300,00</b>	<b>162.900,00</b>	<b>148.224,52</b>
3211	Auszahlungen für Personalaufwand Bezüge, Nebengebühren, und Mehrleistungsvergütungen)	137.300,00	129.100,00	118.621,10
3212	Auszahlungen für gesetzliche und freiwillige Sozialaufwendungen	36.000,00	33.800,00	29.603,42
3213	Auszahlungen aus sonstigem Personalaufwand			
<b>322</b>	<b>Auszahlungen aus Sachaufwand (ohne Transferaufwand)</b>	<b>216.700,00</b>	<b>211.500,00</b>	<b>191.760,26</b>
3221	Auszahlungen für Gebrauchs- und Verbrauchsgüter, Handelswaren	115.900,00	112.500,00	78.598,81
3222	Auszahlungen für Verwaltungs- und Betriebsaufwand	44.400,00	42.500,00	34.770,35
3223	Auszahlungen für Leasing- und Mietaufwand	3.200,00	3.100,00	3.081,58
3224	Auszahlungen für Instandhaltung	23.500,00	23.500,00	19.153,94
3225	Sonstige Auszahlungen aus Sachaufwand	29.700,00	29.900,00	56.155,58
<b>323</b>	<b>Auszahlungen aus Transfers (ohne Kapitaltransfers)</b>	<b>0,00</b>	<b>0,00</b>	<b>0,00</b>
3231	Transferzahlungen an Träger des öffentlichen Rechts			
3232	Transferzahlungen an Beteiligungen			
3233	Transferzahlungen an Unternehmen (inkl. Finanzunternehmen)			
3234	Transferzahlungen an Haushalte und Organisationen ohne Erwerbscharakter			

MVAG	Mittelverwendungs- und aufbringungsgruppen (1. und 2. Ebene)	VA 2022	VA 2021	RA 2020
3235	Transferzahlungen an das Ausland			
3236	Investitions- und Tilgungszuschüsse zwischen Unternehmungen und Betrieben der Gebietskörperschaft und der Gebietskörperschaft			
<b>324</b>	<b>Auszahlungen aus Finanzaufwand</b>	<b>3.500,00</b>	<b>4.200,00</b>	<b>501,21</b>
3241	Auszahlungen für Zinsaufwand, für Finanzierungsleasing, für Forderungskauf, für Finanzschulden und derivative Finanzinstrumente m	3.400,00	4.100,00	388,16
3242	Auszahlungen für Zinsen aus derivativen Finanzinstrumenten ohne Grundgeschäft			
3243	Auszahlung aus Gewinnentnahmen von marktbestimmten Betrieben			
3244	Sonstige Auszahlungen aus Finanzaufwendungen	100,00	100,00	113,05
<b>32</b>	<b>Summe Auszahlungen operative Gebarung</b>	<b>393.500,00</b>	<b>378.600,00</b>	<b>340.485,99</b>
<b>SA1</b>	<b>Saldo (1) Geldfluss aus der Operativen Gebarung (31 – 32)</b>	<b>93.700,00</b>	<b>21.600,00</b>	<b>74.199,76</b>
<b>331</b>	<b>Einzahlungen aus der Investitionstätigkeit</b>	<b>0,00</b>	<b>0,00</b>	<b>0,00</b>
3311	Einzahlungen aus der Veräußerung von immateriellem Vermögen			
3312	Einzahlungen aus der Veräußerung von Grundstücken und Grundstückseinrichtungen			
3313	Einzahlungen aus der Veräußerung von Gebäuden und Bauten			
3314	Einzahlungen aus der Veräußerung von technischen Anlagen, Fahrzeuge und Maschinen			
3315	Einzahlungen aus der Veräußerung von Amts-, Betriebs- und Geschäftsausstattung			
3316	Einzahlungen aus der Veräußerung von Kulturgütern			
3317	Einzahlungen aus der Veräußerung von Beteiligungen			
<b>332</b>	<b>Einzahlungen aus der Rückzahlung von Darlehen sowie gewährten Vorschüssen</b>	<b>0,00</b>	<b>0,00</b>	<b>0,00</b>
3321	Einzahlungen aus Darlehen an Träger des öffentlichen Rechts			
3322	Einzahlungen aus Darlehen an Beteiligungen			
3323	Einzahlungen aus Darlehen an Unternehmen und Haushalte			
3325	Einzahlungen aus Vorschüssen und Anzahlungen			
<b>333</b>	<b>Einzahlungen aus Kapitaltransfers</b>	<b>0,00</b>	<b>0,00</b>	<b>820,18</b>
3331	Kapitaltransferzahlungen von Trägern des öffentlichen Rechts			820,18
3332	Kapitaltransferzahlungen von Beteiligungen			
3333	Kapitaltransferzahlungen von Unternehmen			
3334	Kapitaltransferzahlungen von Haushalten und Organisationen ohne Erwerbscharakter			
3335	Kapitaltransferzahlungen vom Ausland			
<b>33</b>	<b>Summe Einzahlungen investive Gebarung</b>	<b>0,00</b>	<b>0,00</b>	<b>820,18</b>
<b>341</b>	<b>Auszahlungen aus der Investitionstätigkeit</b>	<b>1.904.500,00</b>	<b>1.512.600,00</b>	<b>34.219,20</b>
3411	Auszahlungen für den Erwerb von immateriellem Vermögen			
3412	Auszahlungen für den Erwerb von Grundstücken und Grundstückseinrichtungen			
3413	Auszahlungen für den Erwerb von Gebäuden und Bauten	1.600.000,00	1.500.000,00	30.000,00
3414	Auszahlungen für den Erwerb von technischen Anlagen, Fahrzeuge und Maschinen	500,00	500,00	



MVAG	Mittelverwendungs- und aufbringungsgruppen (1. und 2. Ebene)	VA 2022	VA 2021	RA 2020
3415	Auszahlungen für den Erwerb von Amts-, Betriebs- und Geschäftsausstattung	304.000,00	12.100,00	4.219,20
3416	Auszahlungen für den Erwerb von Kulturgütern			
3417	Auszahlungen für den Erwerb von Beteiligungen			
<b>342</b>	<b>Auszahlungen von gewährten Darlehen sowie gewährten Vorschüssen</b>	<b>0,00</b>	<b>0,00</b>	<b>0,00</b>
3421	Auszahlung von Darlehen an Träger des öffentlichen Rechts			
3422	Auszahlung von Darlehen an Beteiligungen			
3423	Auszahlung von Darlehen an Unternehmen und Haushalte			
3425	Auszahlungen von Vorschüssen und Anzahlungen			
<b>343</b>	<b>Auszahlungen aus Kapitaltransfers</b>	<b>0,00</b>	<b>0,00</b>	<b>0,00</b>
3431	Kapitaltransferzahlungen an Träger des öffentlichen Rechts			
3432	Kapitaltransferzahlungen an Beteiligungen			
3433	Kapitaltransferzahlungen an Unternehmen (Finanzunternehmen)			
3434	Kapitaltransferzahlungen an Haushalte und Organisationen ohne Erwerbscharakter			
3435	Kapitaltransferzahlungen an das Ausland			
<b>34</b>	<b>Summe Auszahlungen investive Gebarung</b>	<b>1.904.500,00</b>	<b>1.512.600,00</b>	<b>34.219,20</b>
<b>SA2</b>	<b>Saldo (2) Geldfluss aus der Investiven Gebarung (33 – 34)</b>	<b>-1.904.500,00</b>	<b>-1.512.600,00</b>	<b>-33.399,02</b>
<b>SA3</b>	<b>Saldo (3) Nettofinanzierungssaldo (Saldo 1 + Saldo 2)</b>	<b>-1.810.800,00</b>	<b>-1.491.000,00</b>	<b>40.800,74</b>
<b>351</b>	<b>Einzahlungen aus der Aufnahme von Finanzschulden</b>	<b>1.900.000,00</b>	<b>1.500.000,00</b>	<b>0,00</b>
3511	Einzahlungen aus empfangenen Darlehen von öffentlichen Körperschaften und Rechtsträgern			
3512	Einzahlungen aus empfangenen Darlehen von Beteiligungen			
3513	Einzahlungen aus empfangenen Darlehen von Unternehmen und privaten Haushalten			
3514	Einzahlungen aus Finanzschulden (Finanzunternehmen)	1.900.000,00	1.500.000,00	
<b>353</b>	<b>Einzahlungen infolge eines Kapitaltausch bei derivativen Finanzinstrumenten mit Grundgeschäft</b>	<b>0,00</b>	<b>0,00</b>	<b>0,00</b>
3530	Einzahlungen infolge eines Kapitaltausch bei derivativen Finanzinstrumenten mit Grundgeschäft			
<b>355</b>	<b>Einzahlungen aus dem Abgang von Finanzinstrumenten</b>	<b>0,00</b>	<b>0,00</b>	<b>0,00</b>
3550	Einzahlungen aus dem Abgang von Finanzinstrumenten			
<b>35</b>	<b>Summe Einzahlungen aus der Finanzierungstätigkeit</b>	<b>1.900.000,00</b>	<b>1.500.000,00</b>	<b>0,00</b>
<b>361</b>	<b>Auszahlungen aus der Tilgung von Finanzschulden</b>	<b>89.200,00</b>	<b>9.000,00</b>	<b>40.800,74</b>
3611	Auszahlungen aus empfangenen Darlehen von öffentlichen Körperschaften und Rechtsträgern			581,43
3612	Auszahlungen aus empfangenen Darlehen von Beteiligungen			
3613	Auszahlungen aus empfangenen Darlehen von Unternehmen und privaten Haushalten			
3614	Auszahlungen aus Finanzschulden	89.200,00	9.000,00	40.219,31

MVAG	Mittelverwendungs- und aufbringungsgruppen (1. und 2. Ebene)	VA 2022	VA 2021	RA 2020
3615	Auszahlung aus der Rückzahlung von Leasingverbindlichkeiten			
<b>363</b>	<b>Auszahlungen infolge eines Kapitaltausch bei derivativen Finanzinstrumenten mit Grundgeschäft</b>	<b>0,00</b>	<b>0,00</b>	<b>0,00</b>
3630	Auszahlungen infolge eines Kapitaltausch bei derivativen Finanzinstrumenten mit Grundgeschäft			
<b>365</b>	<b>Auszahlungen für den Erwerb von Finanzinstrumenten</b>	<b>0,00</b>	<b>0,00</b>	<b>0,00</b>
3650	Auszahlungen für den Erwerb von Finanzinstrumenten			
<b>36</b>	<b>Summe Auszahlungen aus der Finanzierungstätigkeit</b>	<b>89.200,00</b>	<b>9.000,00</b>	<b>40.800,74</b>
<b>SA4</b>	<b>Saldo (4) Geldfluss aus der Finanzierungstätigkeit (35 – 36)</b>	<b>1.810.800,00</b>	<b>1.491.000,00</b>	<b>-40.800,74</b>
<b>SA5</b>	<b>Saldo (5) Geldfluss aus der voranschlagswirksamen Gebarung (Saldo 3 + Saldo 4)</b>	<b>0,00</b>	<b>0,00</b>	<b>0,00</b>

Finanzierungshaushalt Bereichsbudget 1. und 2. Ebene  
(Anlage 1b)



## Vertretungskörper und allgemeine Verwaltung (Gruppe 0)

MVAG	Mittelverwendungs- und aufbringungsgruppen (1. und 2. Ebene)	VA 2022	VA 2021	RA 2020
<b>311</b>	<b>Einzahlungen aus der operativen Verwaltungstätigkeit</b>	<b>2.600,00</b>	<b>2.700,00</b>	<b>1.958,88</b>
3111	Einzahlungen aus eigenen Abgaben			
3112	Einzahlungen aus Ertragsanteilen			
3113	Einzahlungen aus Gebühren			
3114	Einzahlungen aus Leistungen	2.600,00	2.700,00	1.958,88
3115	Einzahlungen aus Besitz und wirtschaftlicher Tätigkeit			
3116	Einzahlungen aus Veräußerung von geringwertigen Wirtschaftsgütern (GWG) und sonstige Einzahlungen			
<b>312</b>	<b>Einzahlungen aus Transfers (ohne Kapitaltransfers)</b>	<b>0,00</b>	<b>0,00</b>	<b>0,00</b>
3121	Transferzahlungen von Trägern des öffentlichen Rechts			
3122	Transferzahlungen von Beteiligungen			
3123	Transferzahlungen von Unternehmen (inkl. Finanzunternehmen)			
3124	Transferzahlungen von Haushalte und Organisationen ohne Erwerbscharakter			
3125	Transferzahlungen vom Ausland			
3126	Investitions- und Tilgungszuschüsse zwischen Unternehmungen und Betrieben der Gebietskörperschaft und der Gebietskörperschaft			
<b>313</b>	<b>Einzahlungen aus Finanzerträgen</b>	<b>0,00</b>	<b>0,00</b>	<b>0,00</b>
3131	Einzahlungen aus Zinserträgen			
3133	Einzahlungen aus Gewinnentnahmen von marktbestimmten Betrieben			
3134	Sonstige Einzahlungen aus Finanzerträgen			
3135	Einzahlungen aus Dividenden/Gewinnausschüttungen			
<b>31</b>	<b>Summe Einzahlungen operative Gebarung</b>	<b>2.600,00</b>	<b>2.700,00</b>	<b>1.958,88</b>
<b>321</b>	<b>Auszahlungen aus Personalaufwand</b>	<b>0,00</b>	<b>0,00</b>	<b>0,00</b>
3211	Auszahlungen für Personalaufwand Bezüge, Nebengebühren, und Mehrleistungsvergütungen)			
3212	Auszahlungen für gesetzliche und freiwillige Sozialaufwendungen			
3213	Auszahlungen aus sonstigem Personalaufwand			
<b>322</b>	<b>Auszahlungen aus Sachaufwand (ohne Transferaufwand)</b>	<b>4.400,00</b>	<b>4.400,00</b>	<b>3.607,06</b>
3221	Auszahlungen für Gebrauchs- und Verbrauchsgüter, Handelswaren	500,00	500,00	500,00
3222	Auszahlungen für Verwaltungs- und Betriebsaufwand			
3223	Auszahlungen für Leasing- und Mietaufwand			
3224	Auszahlungen für Instandhaltung			
3225	Sonstige Auszahlungen aus Sachaufwand	3.900,00	3.900,00	3.107,06
<b>323</b>	<b>Auszahlungen aus Transfers (ohne Kapitaltransfers)</b>	<b>0,00</b>	<b>0,00</b>	<b>0,00</b>
3231	Transferzahlungen an Träger des öffentlichen Rechts			
3232	Transferzahlungen an Beteiligungen			
3233	Transferzahlungen an Unternehmen (inkl. Finanzunternehmen)			

## Vertretungskörper und allgemeine Verwaltung (Gruppe 0)

MVAG	Mittelverwendungs- und aufbringungsgruppen (1. und 2. Ebene)	VA 2022	VA 2021	RA 2020
3234	Transferzahlungen an Haushalte und Organisationen ohne Erwerbscharakter			
3235	Transferzahlungen an das Ausland			
3236	Investitions- und Tilgungszuschüsse zwischen Unternehmungen und Betrieben der Gebietskörperschaft und der Gebietskörperschaft			
<b>324</b>	<b>Auszahlungen aus Finanzaufwand</b>	<b>0,00</b>	<b>0,00</b>	<b>0,00</b>
3241	Auszahlungen für Zinsaufwand, für Finanzierungsleasing, für Forderungskauf, für Finanzschulden und derivative Finanzinstrumente m			
3242	Auszahlungen für Zinsen aus derivativen Finanzinstrumenten ohne Grundgeschäft			
3243	Auszahlung aus Gewinnentnahmen von marktbestimmten Betrieben			
3244	Sonstige Auszahlungen aus Finanzaufwendungen			
<b>32</b>	<b>Summe Auszahlungen operative Gebarung</b>	<b>4.400,00</b>	<b>4.400,00</b>	<b>3.607,06</b>
<b>SA1</b>	<b>Saldo (1) Geldfluss aus der Operativen Gebarung (31 – 32)</b>	<b>-1.800,00</b>	<b>-1.700,00</b>	<b>-1.648,18</b>
<b>331</b>	<b>Einzahlungen aus der Investitionstätigkeit</b>	<b>0,00</b>	<b>0,00</b>	<b>0,00</b>
3311	Einzahlungen aus der Veräußerung von immateriellem Vermögen			
3312	Einzahlungen aus der Veräußerung von Grundstücken und Grundstückeinrichtungen			
3313	Einzahlungen aus der Veräußerung von Gebäuden und Bauten			
3314	Einzahlungen aus der Veräußerung von technischen Anlagen, Fahrzeuge und Maschinen			
3315	Einzahlungen aus der Veräußerung von Amts-, Betriebs- und Geschäftsausstattung			
3316	Einzahlungen aus der Veräußerung von Kulturgütern			
3317	Einzahlungen aus der Veräußerung von Beteiligungen			
<b>332</b>	<b>Einzahlungen aus der Rückzahlung von Darlehen sowie gewährten Vorschüssen</b>	<b>0,00</b>	<b>0,00</b>	<b>0,00</b>
3321	Einzahlungen aus Darlehen an Träger des öffentlichen Rechts			
3322	Einzahlungen aus Darlehen an Beteiligungen			
3323	Einzahlungen aus Darlehen an Unternehmen und Haushalte			
3325	Einzahlungen aus Vorschüssen und Anzahlungen			
<b>333</b>	<b>Einzahlungen aus Kapitaltransfers</b>	<b>0,00</b>	<b>0,00</b>	<b>0,00</b>
3331	Kapitaltransferzahlungen von Trägern des öffentlichen Rechts			
3332	Kapitaltransferzahlungen von Beteiligungen			
3333	Kapitaltransferzahlungen von Unternehmen			
3334	Kapitaltransferzahlungen von Haushalten und Organisationen ohne Erwerbscharakter			
3335	Kapitaltransferzahlungen vom Ausland			
<b>33</b>	<b>Summe Einzahlungen investive Gebarung</b>	<b>0,00</b>	<b>0,00</b>	<b>0,00</b>
<b>341</b>	<b>Auszahlungen aus der Investitionstätigkeit</b>	<b>0,00</b>	<b>0,00</b>	<b>0,00</b>
3411	Auszahlungen für den Erwerb von immateriellem Vermögen			
3412	Auszahlungen für den Erwerb von Grundstücken und Grundstückseinrichtungen			

## Vertretungskörper und allgemeine Verwaltung (Gruppe 0)

MVAG	Mittelverwendungs- und aufbringungsgruppen (1. und 2. Ebene)	VA 2022	VA 2021	RA 2020
3413	Auszahlungen für den Erwerb von Gebäuden und Bauten			
3414	Auszahlungen für den Erwerb von technischen Anlagen, Fahrzeuge und Maschinen			
3415	Auszahlungen für den Erwerb von Amts-, Betriebs- und Geschäftsausstattung			
3416	Auszahlungen für den Erwerb von Kulturgütern			
3417	Auszahlungen für den Erwerb von Beteiligungen			
<b>342</b>	<b>Auszahlungen von gewährten Darlehen sowie gewährten Vorschüssen</b>	<b>0,00</b>	<b>0,00</b>	<b>0,00</b>
3421	Auszahlung von Darlehen an Träger des öffentlichen Rechts			
3422	Auszahlung von Darlehen an Beteiligungen			
3423	Auszahlung von Darlehen an Unternehmen und Haushalte			
3425	Auszahlungen von Vorschüssen und Anzahlungen			
<b>343</b>	<b>Auszahlungen aus Kapitaltransfers</b>	<b>0,00</b>	<b>0,00</b>	<b>0,00</b>
3431	Kapitaltransferzahlungen an Träger des öffentlichen Rechts			
3432	Kapitaltransferzahlungen an Beteiligungen			
3433	Kapitaltransferzahlungen an Unternehmen (Finanzunternehmen)			
3434	Kapitaltransferzahlungen an Haushalte und Organisationen ohne Erwerbscharakter			
3435	Kapitaltransferzahlungen an das Ausland			
<b>34</b>	<b>Summe Auszahlungen investive Gebarung</b>	<b>0,00</b>	<b>0,00</b>	<b>0,00</b>
<b>SA2</b>	<b>Saldo (2) Geldfluss aus der Investiven Gebarung (33 – 34)</b>	<b>0,00</b>	<b>0,00</b>	<b>0,00</b>
<b>SA3</b>	<b>Saldo (3) Nettofinanzierungssaldo (Saldo 1 + Saldo 2)</b>	<b>-1.800,00</b>	<b>-1.700,00</b>	<b>-1.648,18</b>
<b>351</b>	<b>Einzahlungen aus der Aufnahme von Finanzschulden</b>	<b>0,00</b>	<b>0,00</b>	<b>0,00</b>
3511	Einzahlungen aus empfangenen Darlehen von öffentlichen Körperschaften und Rechtsträgern			
3512	Einzahlungen aus empfangenen Darlehen von Beteiligungen			
3513	Einzahlungen aus empfangenen Darlehen von Unternehmen und privaten Haushalten			
3514	Einzahlungen aus Finanzschulden (Finanzunternehmen)			
<b>353</b>	<b>Einzahlungen infolge eines Kapitaltausch bei derivativen Finanzinstrumenten mit Grundgeschäft</b>	<b>0,00</b>	<b>0,00</b>	<b>0,00</b>
3530	Einzahlungen infolge eines Kapitaltausch bei derivativen Finanzinstrumenten mit Grundgeschäft			
<b>355</b>	<b>Einzahlungen aus dem Abgang von Finanzinstrumenten</b>	<b>0,00</b>	<b>0,00</b>	<b>0,00</b>
3550	Einzahlungen aus dem Abgang von Finanzinstrumenten			
<b>35</b>	<b>Summe Einzahlungen aus der Finanzierungstätigkeit</b>	<b>0,00</b>	<b>0,00</b>	<b>0,00</b>
<b>361</b>	<b>Auszahlungen aus der Tilgung von Finanzschulden</b>	<b>0,00</b>	<b>0,00</b>	<b>0,00</b>
3611	Auszahlungen aus empfangenen Darlehen von öffentlichen Körperschaften und Rechtsträgern			

**Vertretungskörper und allgemeine Verwaltung (Gruppe 0)**

MVAG	Mittelverwendungs- und aufbringungsgruppen (1. und 2. Ebene)	VA 2022	VA 2021	RA 2020
3612	Auszahlungen aus empfangenen Darlehen von Beteiligungen			
3613	Auszahlungen aus empfangenen Darlehen von Unternehmen und privaten Haushalten			
3614	Auszahlungen aus Finanzschulden			
3615	Auszahlung aus der Rückzahlung von Leasingverbindlichkeiten			
<b>363</b>	<b>Auszahlungen infolge eines Kapitaltausch bei derivativen Finanzinstrumenten mit Grundgeschäft</b>	<b>0,00</b>	<b>0,00</b>	<b>0,00</b>
3630	Auszahlungen infolge eines Kapitaltausch bei derivativen Finanzinstrumenten mit Grundgeschäft			
<b>365</b>	<b>Auszahlungen für den Erwerb von Finanzinstrumenten</b>	<b>0,00</b>	<b>0,00</b>	<b>0,00</b>
3650	Auszahlungen für den Erwerb von Finanzinstrumenten			
<b>36</b>	<b>Summe Auszahlungen aus der Finanzierungstätigkeit</b>	<b>0,00</b>	<b>0,00</b>	<b>0,00</b>
<b>SA4</b>	<b>Saldo (4) Geldfluss aus der Finanzierungstätigkeit (35 – 36)</b>	<b>0,00</b>	<b>0,00</b>	<b>0,00</b>
<b>SA5</b>	<b>Saldo (5) Geldfluss aus der voranschlagswirksamen Gebarung (Saldo 3 + Saldo 4)</b>	<b>-1.800,00</b>	<b>-1.700,00</b>	<b>-1.648,18</b>



## Unterricht, Erziehung, Sport und Wissenschaft (Gruppe 2)

MVAG	Mittelverwendungs- und aufbringungsgruppen (1. und 2. Ebene)	VA 2022	VA 2021	RA 2020
<b>311</b>	<b>Einzahlungen aus der operativen Verwaltungstätigkeit</b>	<b>148.500,00</b>	<b>146.400,00</b>	<b>145.906,37</b>
3111	Einzahlungen aus eigenen Abgaben			
3112	Einzahlungen aus Ertragsanteilen			
3113	Einzahlungen aus Gebühren			
3114	Einzahlungen aus Leistungen	77.400,00	74.100,00	62.948,10
3115	Einzahlungen aus Besitz und wirtschaftlicher Tätigkeit	66.400,00	65.100,00	43.027,05
3116	Einzahlungen aus Veräußerung von geringwertigen Wirtschaftsgütern (GWG) und sonstige Einzahlungen	4.700,00	7.200,00	39.931,22
<b>312</b>	<b>Einzahlungen aus Transfers (ohne Kapitaltransfers)</b>	<b>247.900,00</b>	<b>142.000,00</b>	<b>164.185,46</b>
3121	Transferzahlungen von Trägern des öffentlichen Rechts	247.900,00	142.000,00	164.185,46
3122	Transferzahlungen von Beteiligungen			
3123	Transferzahlungen von Unternehmen (inkl. Finanzunternehmen)			
3124	Transferzahlungen von Haushalte und Organisationen ohne Erwerbscharakter			
3125	Transferzahlungen vom Ausland			
3126	Investitions- und Tilgungszuschüsse zwischen Unternehmungen und Betrieben der Gebietskörperschaft und der Gebietskörperschaft			
<b>313</b>	<b>Einzahlungen aus Finanzerträgen</b>	<b>0,00</b>	<b>0,00</b>	<b>0,00</b>
3131	Einzahlungen aus Zinserträgen			
3133	Einzahlungen aus Gewinnentnahmen von marktbestimmten Betrieben			
3134	Sonstige Einzahlungen aus Finanzerträgen			
3135	Einzahlungen aus Dividenden/Gewinnausschüttungen			
<b>31</b>	<b>Summe Einzahlungen operative Gebarung</b>	<b>396.400,00</b>	<b>288.400,00</b>	<b>310.091,83</b>
<b>321</b>	<b>Auszahlungen aus Personalaufwand</b>	<b>123.100,00</b>	<b>117.000,00</b>	<b>108.585,87</b>
3211	Auszahlungen für Personalaufwand Bezüge, Nebengebühren, und Mehrleistungsvergütungen)	97.600,00	92.800,00	86.783,76
3212	Auszahlungen für gesetzliche und freiwillige Sozialaufwendungen	25.500,00	24.200,00	21.802,11
3213	Auszahlungen aus sonstigem Personalaufwand			
<b>322</b>	<b>Auszahlungen aus Sachaufwand (ohne Transferaufwand)</b>	<b>127.600,00</b>	<b>124.100,00</b>	<b>127.094,06</b>
3221	Auszahlungen für Gebrauchs- und Verbrauchsgüter, Handelswaren	76.500,00	73.300,00	54.711,94
3222	Auszahlungen für Verwaltungs- und Betriebsaufwand	25.300,00	24.900,00	21.183,75
3223	Auszahlungen für Leasing- und Mietaufwand	3.200,00	3.100,00	3.081,58
3224	Auszahlungen für Instandhaltung	12.500,00	12.500,00	5.670,22
3225	Sonstige Auszahlungen aus Sachaufwand	10.100,00	10.300,00	42.446,57
<b>323</b>	<b>Auszahlungen aus Transfers (ohne Kapitaltransfers)</b>	<b>0,00</b>	<b>0,00</b>	<b>0,00</b>
3231	Transferzahlungen an Träger des öffentlichen Rechts			
3232	Transferzahlungen an Beteiligungen			
3233	Transferzahlungen an Unternehmen (inkl. Finanzunternehmen)			

## Unterricht, Erziehung, Sport und Wissenschaft (Gruppe 2)

MVAG	Mittelverwendungs- und aufbringungsgruppen (1. und 2. Ebene)	VA 2022	VA 2021	RA 2020
3234	Transferzahlungen an Haushalte und Organisationen ohne Erwerbscharakter			
3235	Transferzahlungen an das Ausland			
3236	Investitions- und Tilgungszuschüsse zwischen Unternehmungen und Betrieben der Gebietskörperschaft und der Gebietskörperschaft			
<b>324</b>	<b>Auszahlungen aus Finanzaufwand</b>	<b>3.400,00</b>	<b>4.100,00</b>	<b>310,04</b>
3241	Auszahlungen für Zinsaufwand, für Finanzierungsleasing, für Forderungskauf, für Finanzschulden und derivative Finanzinstrumente m	3.400,00	4.100,00	310,04
3242	Auszahlungen für Zinsen aus derivativen Finanzinstrumenten ohne Grundgeschäft			
3243	Auszahlung aus Gewinnentnahmen von marktbestimmten Betrieben			
3244	Sonstige Auszahlungen aus Finanzaufwendungen			
<b>32</b>	<b>Summe Auszahlungen operative Gebarung</b>	<b>254.100,00</b>	<b>245.200,00</b>	<b>235.989,97</b>
<b>SA1</b>	<b>Saldo (1) Geldfluss aus der Operativen Gebarung (31 – 32)</b>	<b>142.300,00</b>	<b>43.200,00</b>	<b>74.101,86</b>
<b>331</b>	<b>Einzahlungen aus der Investitionstätigkeit</b>	<b>0,00</b>	<b>0,00</b>	<b>0,00</b>
3311	Einzahlungen aus der Veräußerung von immateriellem Vermögen			
3312	Einzahlungen aus der Veräußerung von Grundstücken und Grundstückeinrichtungen			
3313	Einzahlungen aus der Veräußerung von Gebäuden und Bauten			
3314	Einzahlungen aus der Veräußerung von technischen Anlagen, Fahrzeuge und Maschinen			
3315	Einzahlungen aus der Veräußerung von Amts-, Betriebs- und Geschäftsausstattung			
3316	Einzahlungen aus der Veräußerung von Kulturgütern			
3317	Einzahlungen aus der Veräußerung von Beteiligungen			
<b>332</b>	<b>Einzahlungen aus der Rückzahlung von Darlehen sowie gewährten Vorschüssen</b>	<b>0,00</b>	<b>0,00</b>	<b>0,00</b>
3321	Einzahlungen aus Darlehen an Träger des öffentlichen Rechts			
3322	Einzahlungen aus Darlehen an Beteiligungen			
3323	Einzahlungen aus Darlehen an Unternehmen und Haushalte			
3325	Einzahlungen aus Vorschüssen und Anzahlungen			
<b>333</b>	<b>Einzahlungen aus Kapitaltransfers</b>	<b>0,00</b>	<b>0,00</b>	<b>568,88</b>
3331	Kapitaltransferzahlungen von Trägern des öffentlichen Rechts			568,88
3332	Kapitaltransferzahlungen von Beteiligungen			
3333	Kapitaltransferzahlungen von Unternehmen			
3334	Kapitaltransferzahlungen von Haushalten und Organisationen ohne Erwerbscharakter			
3335	Kapitaltransferzahlungen vom Ausland			
<b>33</b>	<b>Summe Einzahlungen investive Gebarung</b>	<b>0,00</b>	<b>0,00</b>	<b>568,88</b>
<b>341</b>	<b>Auszahlungen aus der Investitionstätigkeit</b>	<b>1.902.500,00</b>	<b>1.510.600,00</b>	<b>34.219,20</b>
3411	Auszahlungen für den Erwerb von immateriellem Vermögen			
3412	Auszahlungen für den Erwerb von Grundstücken und Grundstückseinrichtungen			

## Unterricht, Erziehung, Sport und Wissenschaft (Gruppe 2)

MVAG	Mittelverwendungs- und aufbringungsgruppen (1. und 2. Ebene)	VA 2022	VA 2021	RA 2020
3413	Auszahlungen für den Erwerb von Gebäuden und Bauten	1.600.000,00	1.500.000,00	30.000,00
3414	Auszahlungen für den Erwerb von technischen Anlagen, Fahrzeuge und Maschinen	500,00	500,00	
3415	Auszahlungen für den Erwerb von Amts-, Betriebs- und Geschäftsausstattung	302.000,00	10.100,00	4.219,20
3416	Auszahlungen für den Erwerb von Kulturgütern			
3417	Auszahlungen für den Erwerb von Beteiligungen			
<b>342</b>	<b>Auszahlungen von gewährten Darlehen sowie gewährten Vorschüssen</b>	<b>0,00</b>	<b>0,00</b>	<b>0,00</b>
3421	Auszahlung von Darlehen an Träger des öffentlichen Rechts			
3422	Auszahlung von Darlehen an Beteiligungen			
3423	Auszahlung von Darlehen an Unternehmen und Haushalte			
3425	Auszahlungen von Vorschüssen und Anzahlungen			
<b>343</b>	<b>Auszahlungen aus Kapitaltransfers</b>	<b>0,00</b>	<b>0,00</b>	<b>0,00</b>
3431	Kapitaltransferzahlungen an Träger des öffentlichen Rechts			
3432	Kapitaltransferzahlungen an Beteiligungen			
3433	Kapitaltransferzahlungen an Unternehmen (Finanzunternehmen)			
3434	Kapitaltransferzahlungen an Haushalte und Organisationen ohne Erwerbscharakter			
3435	Kapitaltransferzahlungen an das Ausland			
<b>34</b>	<b>Summe Auszahlungen investive Gebarung</b>	<b>1.902.500,00</b>	<b>1.510.600,00</b>	<b>34.219,20</b>
<b>SA2</b>	<b>Saldo (2) Geldfluss aus der Investiven Gebarung (33 – 34)</b>	<b>-1.902.500,00</b>	<b>-1.510.600,00</b>	<b>-33.650,32</b>
<b>SA3</b>	<b>Saldo (3) Nettofinanzierungssaldo (Saldo 1 + Saldo 2)</b>	<b>-1.760.200,00</b>	<b>-1.467.400,00</b>	<b>40.451,54</b>
<b>351</b>	<b>Einzahlungen aus der Aufnahme von Finanzschulden</b>	<b>1.900.000,00</b>	<b>1.500.000,00</b>	<b>0,00</b>
3511	Einzahlungen aus empfangenen Darlehen von öffentlichen Körperschaften und Rechtsträgern			
3512	Einzahlungen aus empfangenen Darlehen von Beteiligungen			
3513	Einzahlungen aus empfangenen Darlehen von Unternehmen und privaten Haushalten			
3514	Einzahlungen aus Finanzschulden (Finanzunternehmen)	1.900.000,00	1.500.000,00	
<b>353</b>	<b>Einzahlungen infolge eines Kapitaltausch bei derivativen Finanzinstrumenten mit Grundgeschäft</b>	<b>0,00</b>	<b>0,00</b>	<b>0,00</b>
3530	Einzahlungen infolge eines Kapitaltausch bei derivativen Finanzinstrumenten mit Grundgeschäft			
<b>355</b>	<b>Einzahlungen aus dem Abgang von Finanzinstrumenten</b>	<b>0,00</b>	<b>0,00</b>	<b>0,00</b>
3550	Einzahlungen aus dem Abgang von Finanzinstrumenten			
<b>35</b>	<b>Summe Einzahlungen aus der Finanzierungstätigkeit</b>	<b>1.900.000,00</b>	<b>1.500.000,00</b>	<b>0,00</b>
<b>361</b>	<b>Auszahlungen aus der Tilgung von Finanzschulden</b>	<b>89.200,00</b>	<b>9.000,00</b>	<b>10.896,76</b>
3611	Auszahlungen aus empfangenen Darlehen von öffentlichen Körperschaften und Rechtsträgern			581,43

**Unterricht, Erziehung, Sport und Wissenschaft (Gruppe 2)**

<b>MVAG</b>	<b>Mittelverwendungs- und aufbringungsgruppen (1. und 2. Ebene)</b>	<b>VA 2022</b>	<b>VA 2021</b>	<b>RA 2020</b>
3612	Auszahlungen aus empfangenen Darlehen von Beteiligungen			
3613	Auszahlungen aus empfangenen Darlehen von Unternehmen und privaten Haushalten			
3614	Auszahlungen aus Finanzschulden	89.200,00	9.000,00	10.315,33
3615	Auszahlung aus der Rückzahlung von Leasingverbindlichkeiten			
<b>363</b>	<b>Auszahlungen infolge eines Kapitaltausch bei derivativen Finanzinstrumenten mit Grundgeschäft</b>	<b>0,00</b>	<b>0,00</b>	<b>0,00</b>
3630	Auszahlungen infolge eines Kapitaltausch bei derivativen Finanzinstrumenten mit Grundgeschäft			
<b>365</b>	<b>Auszahlungen für den Erwerb von Finanzinstrumenten</b>	<b>0,00</b>	<b>0,00</b>	<b>0,00</b>
3650	Auszahlungen für den Erwerb von Finanzinstrumenten			
<b>36</b>	<b>Summe Auszahlungen aus der Finanzierungstätigkeit</b>	<b>89.200,00</b>	<b>9.000,00</b>	<b>10.896,76</b>
<b>SA4</b>	<b>Saldo (4) Geldfluss aus der Finanzierungstätigkeit (35 – 36)</b>	<b>1.810.800,00</b>	<b>1.491.000,00</b>	<b>-10.896,76</b>
<b>SA5</b>	<b>Saldo (5) Geldfluss aus der voranschlagswirksamen Gebarung (Saldo 3 + Saldo 4)</b>	<b>50.600,00</b>	<b>23.600,00</b>	<b>29.554,78</b>

## Gesundheit (Gruppe 5)

MVAG	Mittelverwendungs- und aufbringungsgruppen (1. und 2. Ebene)	VA 2022	VA 2021	RA 2020
<b>311</b>	<b>Einzahlungen aus der operativen Verwaltungstätigkeit</b>	<b>0,00</b>	<b>0,00</b>	<b>0,00</b>
3111	Einzahlungen aus eigenen Abgaben			
3112	Einzahlungen aus Ertragsanteilen			
3113	Einzahlungen aus Gebühren			
3114	Einzahlungen aus Leistungen			
3115	Einzahlungen aus Besitz und wirtschaftlicher Tätigkeit			
3116	Einzahlungen aus Veräußerung von geringwertigen Wirtschaftsgütern (GWG) und sonstige Einzahlungen			
<b>312</b>	<b>Einzahlungen aus Transfers (ohne Kapitaltransfers)</b>	<b>0,00</b>	<b>0,00</b>	<b>0,00</b>
3121	Transferzahlungen von Trägern des öffentlichen Rechts			
3122	Transferzahlungen von Beteiligungen			
3123	Transferzahlungen von Unternehmen (inkl. Finanzunternehmen)			
3124	Transferzahlungen von Haushalte und Organisationen ohne Erwerbscharakter			
3125	Transferzahlungen vom Ausland			
3126	Investitions- und Tilgungszuschüsse zwischen Unternehmungen und Betrieben der Gebietskörperschaft und der Gebietskörperschaft			
<b>313</b>	<b>Einzahlungen aus Finanzerträgen</b>	<b>0,00</b>	<b>0,00</b>	<b>0,00</b>
3131	Einzahlungen aus Zinserträgen			
3133	Einzahlungen aus Gewinnentnahmen von marktbestimmten Betrieben			
3134	Sonstige Einzahlungen aus Finanzerträgen			
3135	Einzahlungen aus Dividenden/Gewinnausschüttungen			
<b>31</b>	<b>Summe Einzahlungen operative Gebarung</b>	<b>0,00</b>	<b>0,00</b>	<b>0,00</b>
<b>321</b>	<b>Auszahlungen aus Personalaufwand</b>	<b>0,00</b>	<b>0,00</b>	<b>0,00</b>
3211	Auszahlungen für Personalaufwand Bezüge, Nebengebühren, und Mehrleistungsvergütungen)			
3212	Auszahlungen für gesetzliche und freiwillige Sozialaufwendungen			
3213	Auszahlungen aus sonstigem Personalaufwand			
<b>322</b>	<b>Auszahlungen aus Sachaufwand (ohne Transferaufwand)</b>	<b>1.400,00</b>	<b>1.400,00</b>	<b>0,00</b>
3221	Auszahlungen für Gebrauchs- und Verbrauchsgüter, Handelswaren			
3222	Auszahlungen für Verwaltungs- und Betriebsaufwand			
3223	Auszahlungen für Leasing- und Mietaufwand			
3224	Auszahlungen für Instandhaltung			
3225	Sonstige Auszahlungen aus Sachaufwand	1.400,00	1.400,00	
<b>323</b>	<b>Auszahlungen aus Transfers (ohne Kapitaltransfers)</b>	<b>0,00</b>	<b>0,00</b>	<b>0,00</b>
3231	Transferzahlungen an Träger des öffentlichen Rechts			
3232	Transferzahlungen an Beteiligungen			
3233	Transferzahlungen an Unternehmen (inkl. Finanzunternehmen)			

## Gesundheit (Gruppe 5)

MVAG	Mittelverwendungs- und aufbringungsgruppen (1. und 2. Ebene)	VA 2022	VA 2021	RA 2020
3234	Transferzahlungen an Haushalte und Organisationen ohne Erwerbscharakter			
3235	Transferzahlungen an das Ausland			
3236	Investitions- und Tilgungszuschüsse zwischen Unternehmungen und Betrieben der Gebietskörperschaft und der Gebietskörperschaft			
<b>324</b>	<b>Auszahlungen aus Finanzaufwand</b>	<b>0,00</b>	<b>0,00</b>	<b>0,00</b>
3241	Auszahlungen für Zinsaufwand, für Finanzierungsleasing, für Forderungskauf, für Finanzschulden und derivative Finanzinstrumente m			
3242	Auszahlungen für Zinsen aus derivativen Finanzinstrumenten ohne Grundgeschäft			
3243	Auszahlung aus Gewinnentnahmen von marktbestimmten Betrieben			
3244	Sonstige Auszahlungen aus Finanzaufwendungen			
<b>32</b>	<b>Summe Auszahlungen operative Gebarung</b>	<b>1.400,00</b>	<b>1.400,00</b>	<b>0,00</b>
<b>SA1</b>	<b>Saldo (1) Geldfluss aus der Operativen Gebarung (31 – 32)</b>	<b>-1.400,00</b>	<b>-1.400,00</b>	<b>0,00</b>
<b>331</b>	<b>Einzahlungen aus der Investitionstätigkeit</b>	<b>0,00</b>	<b>0,00</b>	<b>0,00</b>
3311	Einzahlungen aus der Veräußerung von immateriellem Vermögen			
3312	Einzahlungen aus der Veräußerung von Grundstücken und Grundstückeinrichtungen			
3313	Einzahlungen aus der Veräußerung von Gebäuden und Bauten			
3314	Einzahlungen aus der Veräußerung von technischen Anlagen, Fahrzeuge und Maschinen			
3315	Einzahlungen aus der Veräußerung von Amts-, Betriebs- und Geschäftsausstattung			
3316	Einzahlungen aus der Veräußerung von Kulturgütern			
3317	Einzahlungen aus der Veräußerung von Beteiligungen			
<b>332</b>	<b>Einzahlungen aus der Rückzahlung von Darlehen sowie gewährten Vorschüssen</b>	<b>0,00</b>	<b>0,00</b>	<b>0,00</b>
3321	Einzahlungen aus Darlehen an Träger des öffentlichen Rechts			
3322	Einzahlungen aus Darlehen an Beteiligungen			
3323	Einzahlungen aus Darlehen an Unternehmen und Haushalte			
3325	Einzahlungen aus Vorschüssen und Anzahlungen			
<b>333</b>	<b>Einzahlungen aus Kapitaltransfers</b>	<b>0,00</b>	<b>0,00</b>	<b>0,00</b>
3331	Kapitaltransferzahlungen von Trägern des öffentlichen Rechts			
3332	Kapitaltransferzahlungen von Beteiligungen			
3333	Kapitaltransferzahlungen von Unternehmen			
3334	Kapitaltransferzahlungen von Haushalten und Organisationen ohne Erwerbscharakter			
3335	Kapitaltransferzahlungen vom Ausland			
<b>33</b>	<b>Summe Einzahlungen investive Gebarung</b>	<b>0,00</b>	<b>0,00</b>	<b>0,00</b>
<b>341</b>	<b>Auszahlungen aus der Investitionstätigkeit</b>	<b>0,00</b>	<b>0,00</b>	<b>0,00</b>
3411	Auszahlungen für den Erwerb von immateriellem Vermögen			
3412	Auszahlungen für den Erwerb von Grundstücken und Grundstückseinrichtungen			

## Gesundheit (Gruppe 5)

MVAG	Mittelverwendungs- und aufbringungsgruppen (1. und 2. Ebene)	VA 2022	VA 2021	RA 2020
3413	Auszahlungen für den Erwerb von Gebäuden und Bauten			
3414	Auszahlungen für den Erwerb von technischen Anlagen, Fahrzeuge und Maschinen			
3415	Auszahlungen für den Erwerb von Amts-, Betriebs- und Geschäftsausstattung			
3416	Auszahlungen für den Erwerb von Kulturgütern			
3417	Auszahlungen für den Erwerb von Beteiligungen			
<b>342</b>	<b>Auszahlungen von gewährten Darlehen sowie gewährten Vorschüssen</b>	<b>0,00</b>	<b>0,00</b>	<b>0,00</b>
3421	Auszahlung von Darlehen an Träger des öffentlichen Rechts			
3422	Auszahlung von Darlehen an Beteiligungen			
3423	Auszahlung von Darlehen an Unternehmen und Haushalte			
3425	Auszahlungen von Vorschüssen und Anzahlungen			
<b>343</b>	<b>Auszahlungen aus Kapitaltransfers</b>	<b>0,00</b>	<b>0,00</b>	<b>0,00</b>
3431	Kapitaltransferzahlungen an Träger des öffentlichen Rechts			
3432	Kapitaltransferzahlungen an Beteiligungen			
3433	Kapitaltransferzahlungen an Unternehmen (Finanzunternehmen)			
3434	Kapitaltransferzahlungen an Haushalte und Organisationen ohne Erwerbscharakter			
3435	Kapitaltransferzahlungen an das Ausland			
<b>34</b>	<b>Summe Auszahlungen investive Gebarung</b>	<b>0,00</b>	<b>0,00</b>	<b>0,00</b>
<b>SA2</b>	<b>Saldo (2) Geldfluss aus der Investiven Gebarung (33 – 34)</b>	<b>0,00</b>	<b>0,00</b>	<b>0,00</b>
<b>SA3</b>	<b>Saldo (3) Nettofinanzierungssaldo (Saldo 1 + Saldo 2)</b>	<b>-1.400,00</b>	<b>-1.400,00</b>	<b>0,00</b>
<b>351</b>	<b>Einzahlungen aus der Aufnahme von Finanzschulden</b>	<b>0,00</b>	<b>0,00</b>	<b>0,00</b>
3511	Einzahlungen aus empfangenen Darlehen von öffentlichen Körperschaften und Rechtsträgern			
3512	Einzahlungen aus empfangenen Darlehen von Beteiligungen			
3513	Einzahlungen aus empfangenen Darlehen von Unternehmen und privaten Haushalten			
3514	Einzahlungen aus Finanzschulden (Finanzunternehmen)			
<b>353</b>	<b>Einzahlungen infolge eines Kapitaltausch bei derivativen Finanzinstrumenten mit Grundgeschäft</b>	<b>0,00</b>	<b>0,00</b>	<b>0,00</b>
3530	Einzahlungen infolge eines Kapitaltausch bei derivativen Finanzinstrumenten mit Grundgeschäft			
<b>355</b>	<b>Einzahlungen aus dem Abgang von Finanzinstrumenten</b>	<b>0,00</b>	<b>0,00</b>	<b>0,00</b>
3550	Einzahlungen aus dem Abgang von Finanzinstrumenten			
<b>35</b>	<b>Summe Einzahlungen aus der Finanzierungstätigkeit</b>	<b>0,00</b>	<b>0,00</b>	<b>0,00</b>
<b>361</b>	<b>Auszahlungen aus der Tilgung von Finanzschulden</b>	<b>0,00</b>	<b>0,00</b>	<b>0,00</b>
3611	Auszahlungen aus empfangenen Darlehen von öffentlichen Körperschaften und Rechtsträgern			

**Gesundheit (Gruppe 5)**

MVAG	Mittelverwendungs- und aufbringungsgruppen (1. und 2. Ebene)	VA 2022	VA 2021	RA 2020
3612	Auszahlungen aus empfangenen Darlehen von Beteiligungen			
3613	Auszahlungen aus empfangenen Darlehen von Unternehmen und privaten Haushalten			
3614	Auszahlungen aus Finanzschulden			
3615	Auszahlung aus der Rückzahlung von Leasingverbindlichkeiten			
<b>363</b>	<b>Auszahlungen infolge eines Kapitaltausch bei derivativen Finanzinstrumenten mit Grundgeschäft</b>	<b>0,00</b>	<b>0,00</b>	<b>0,00</b>
3630	Auszahlungen infolge eines Kapitaltausch bei derivativen Finanzinstrumenten mit Grundgeschäft			
<b>365</b>	<b>Auszahlungen für den Erwerb von Finanzinstrumenten</b>	<b>0,00</b>	<b>0,00</b>	<b>0,00</b>
3650	Auszahlungen für den Erwerb von Finanzinstrumenten			
<b>36</b>	<b>Summe Auszahlungen aus der Finanzierungstätigkeit</b>	<b>0,00</b>	<b>0,00</b>	<b>0,00</b>
<b>SA4</b>	<b>Saldo (4) Geldfluss aus der Finanzierungstätigkeit (35 – 36)</b>	<b>0,00</b>	<b>0,00</b>	<b>0,00</b>
<b>SA5</b>	<b>Saldo (5) Geldfluss aus der voranschlagswirksamen Gebarung (Saldo 3 + Saldo 4)</b>	<b>-1.400,00</b>	<b>-1.400,00</b>	<b>0,00</b>



## Dienstleistungen (Gruppe 8)

MVAG	Mittelverwendungs- und aufbringungsgruppen (1. und 2. Ebene)	VA 2022	VA 2021	RA 2020
<b>311</b>	<b>Einzahlungen aus der operativen Verwaltungstätigkeit</b>	<b>88.000,00</b>	<b>108.800,00</b>	<b>98.092,29</b>
3111	Einzahlungen aus eigenen Abgaben			
3112	Einzahlungen aus Ertragsanteilen			
3113	Einzahlungen aus Gebühren			
3114	Einzahlungen aus Leistungen	86.200,00	106.000,00	95.875,27
3115	Einzahlungen aus Besitz und wirtschaftlicher Tätigkeit	1.800,00	2.800,00	588,79
3116	Einzahlungen aus Veräußerung von geringwertigen Wirtschaftsgütern (GWG) und sonstige Einzahlungen			1.628,23
<b>312</b>	<b>Einzahlungen aus Transfers (ohne Kapitaltransfers)</b>	<b>100,00</b>	<b>200,00</b>	<b>4.532,16</b>
3121	Transferzahlungen von Trägern des öffentlichen Rechts	100,00	200,00	4.532,16
3122	Transferzahlungen von Beteiligungen			
3123	Transferzahlungen von Unternehmen (inkl. Finanzunternehmen)			
3124	Transferzahlungen von Haushalte und Organisationen ohne Erwerbscharakter			
3125	Transferzahlungen vom Ausland			
3126	Investitions- und Tilgungszuschüsse zwischen Unternehmungen und Betrieben der Gebietskörperschaft und der Gebietskörperschaft			
<b>313</b>	<b>Einzahlungen aus Finanzerträgen</b>	<b>0,00</b>	<b>0,00</b>	<b>0,00</b>
3131	Einzahlungen aus Zinserträgen			
3133	Einzahlungen aus Gewinnentnahmen von marktbestimmten Betrieben			
3134	Sonstige Einzahlungen aus Finanzerträgen			
3135	Einzahlungen aus Dividenden/Gewinnausschüttungen			
<b>31</b>	<b>Summe Einzahlungen operative Gebarung</b>	<b>88.100,00</b>	<b>109.000,00</b>	<b>102.624,45</b>
<b>321</b>	<b>Auszahlungen aus Personalaufwand</b>	<b>50.200,00</b>	<b>45.900,00</b>	<b>39.638,65</b>
3211	Auszahlungen für Personalaufwand Bezüge, Nebengebühren, und Mehrleistungsvergütungen)	39.700,00	36.300,00	31.837,34
3212	Auszahlungen für gesetzliche und freiwillige Sozialaufwendungen	10.500,00	9.600,00	7.801,31
3213	Auszahlungen aus sonstigem Personalaufwand			
<b>322</b>	<b>Auszahlungen aus Sachaufwand (ohne Transferaufwand)</b>	<b>83.300,00</b>	<b>81.600,00</b>	<b>61.059,14</b>
3221	Auszahlungen für Gebrauchs- und Verbrauchsgüter, Handelswaren	38.900,00	38.700,00	23.386,87
3222	Auszahlungen für Verwaltungs- und Betriebsaufwand	19.100,00	17.600,00	13.586,60
3223	Auszahlungen für Leasing- und Mietaufwand			
3224	Auszahlungen für Instandhaltung	11.000,00	11.000,00	13.483,72
3225	Sonstige Auszahlungen aus Sachaufwand	14.300,00	14.300,00	10.601,95
<b>323</b>	<b>Auszahlungen aus Transfers (ohne Kapitaltransfers)</b>	<b>0,00</b>	<b>0,00</b>	<b>0,00</b>
3231	Transferzahlungen an Träger des öffentlichen Rechts			
3232	Transferzahlungen an Beteiligungen			
3233	Transferzahlungen an Unternehmen (inkl. Finanzunternehmen)			

## Dienstleistungen (Gruppe 8)

MVAG	Mittelverwendungs- und aufbringungsgruppen (1. und 2. Ebene)	VA 2022	VA 2021	RA 2020
3234	Transferzahlungen an Haushalte und Organisationen ohne Erwerbscharakter			
3235	Transferzahlungen an das Ausland			
3236	Investitions- und Tilgungszuschüsse zwischen Unternehmungen und Betrieben der Gebietskörperschaft und der Gebietskörperschaft			
<b>324</b>	<b>Auszahlungen aus Finanzaufwand</b>	<b>0,00</b>	<b>0,00</b>	<b>78,12</b>
3241	Auszahlungen für Zinsaufwand, für Finanzierungsleasing, für Forderungskauf, für Finanzschulden und derivative Finanzinstrumente m			78,12
3242	Auszahlungen für Zinsen aus derivativen Finanzinstrumenten ohne Grundgeschäft			
3243	Auszahlung aus Gewinnentnahmen von marktbestimmten Betrieben			
3244	Sonstige Auszahlungen aus Finanzaufwendungen			
<b>32</b>	<b>Summe Auszahlungen operative Gebarung</b>	<b>133.500,00</b>	<b>127.500,00</b>	<b>100.775,91</b>
<b>SA1</b>	<b>Saldo (1) Geldfluss aus der Operativen Gebarung (31 – 32)</b>	<b>-45.400,00</b>	<b>-18.500,00</b>	<b>1.848,54</b>
<b>331</b>	<b>Einzahlungen aus der Investitionstätigkeit</b>	<b>0,00</b>	<b>0,00</b>	<b>0,00</b>
3311	Einzahlungen aus der Veräußerung von immateriellem Vermögen			
3312	Einzahlungen aus der Veräußerung von Grundstücken und Grundstückeinrichtungen			
3313	Einzahlungen aus der Veräußerung von Gebäuden und Bauten			
3314	Einzahlungen aus der Veräußerung von technischen Anlagen, Fahrzeuge und Maschinen			
3315	Einzahlungen aus der Veräußerung von Amts-, Betriebs- und Geschäftsausstattung			
3316	Einzahlungen aus der Veräußerung von Kulturgütern			
3317	Einzahlungen aus der Veräußerung von Beteiligungen			
<b>332</b>	<b>Einzahlungen aus der Rückzahlung von Darlehen sowie gewährten Vorschüssen</b>	<b>0,00</b>	<b>0,00</b>	<b>0,00</b>
3321	Einzahlungen aus Darlehen an Träger des öffentlichen Rechts			
3322	Einzahlungen aus Darlehen an Beteiligungen			
3323	Einzahlungen aus Darlehen an Unternehmen und Haushalte			
3325	Einzahlungen aus Vorschüssen und Anzahlungen			
<b>333</b>	<b>Einzahlungen aus Kapitaltransfers</b>	<b>0,00</b>	<b>0,00</b>	<b>251,30</b>
3331	Kapitaltransferzahlungen von Trägern des öffentlichen Rechts			251,30
3332	Kapitaltransferzahlungen von Beteiligungen			
3333	Kapitaltransferzahlungen von Unternehmen			
3334	Kapitaltransferzahlungen von Haushalten und Organisationen ohne Erwerbscharakter			
3335	Kapitaltransferzahlungen vom Ausland			
<b>33</b>	<b>Summe Einzahlungen investive Gebarung</b>	<b>0,00</b>	<b>0,00</b>	<b>251,30</b>
<b>341</b>	<b>Auszahlungen aus der Investitionstätigkeit</b>	<b>2.000,00</b>	<b>2.000,00</b>	<b>0,00</b>
3411	Auszahlungen für den Erwerb von immateriellem Vermögen			
3412	Auszahlungen für den Erwerb von Grundstücken und Grundstückseinrichtungen			

**Dienstleistungen (Gruppe 8)**

MVAG	Mittelverwendungs- und aufbringungsgruppen (1. und 2. Ebene)	VA 2022	VA 2021	RA 2020
3413	Auszahlungen für den Erwerb von Gebäuden und Bauten			
3414	Auszahlungen für den Erwerb von technischen Anlagen, Fahrzeuge und Maschinen			
3415	Auszahlungen für den Erwerb von Amts-, Betriebs- und Geschäftsausstattung	2.000,00	2.000,00	
3416	Auszahlungen für den Erwerb von Kulturgütern			
3417	Auszahlungen für den Erwerb von Beteiligungen			
<b>342</b>	<b>Auszahlungen von gewährten Darlehen sowie gewährten Vorschüssen</b>	<b>0,00</b>	<b>0,00</b>	<b>0,00</b>
3421	Auszahlung von Darlehen an Träger des öffentlichen Rechts			
3422	Auszahlung von Darlehen an Beteiligungen			
3423	Auszahlung von Darlehen an Unternehmen und Haushalte			
3425	Auszahlungen von Vorschüssen und Anzahlungen			
<b>343</b>	<b>Auszahlungen aus Kapitaltransfers</b>	<b>0,00</b>	<b>0,00</b>	<b>0,00</b>
3431	Kapitaltransferzahlungen an Träger des öffentlichen Rechts			
3432	Kapitaltransferzahlungen an Beteiligungen			
3433	Kapitaltransferzahlungen an Unternehmen (Finanzunternehmen)			
3434	Kapitaltransferzahlungen an Haushalte und Organisationen ohne Erwerbscharakter			
3435	Kapitaltransferzahlungen an das Ausland			
<b>34</b>	<b>Summe Auszahlungen investive Gebarung</b>	<b>2.000,00</b>	<b>2.000,00</b>	<b>0,00</b>
<b>SA2</b>	<b>Saldo (2) Geldfluss aus der Investiven Gebarung (33 – 34)</b>	<b>-2.000,00</b>	<b>-2.000,00</b>	<b>251,30</b>
<b>SA3</b>	<b>Saldo (3) Nettofinanzierungssaldo (Saldo 1 + Saldo 2)</b>	<b>-47.400,00</b>	<b>-20.500,00</b>	<b>2.099,84</b>
<b>351</b>	<b>Einzahlungen aus der Aufnahme von Finanzschulden</b>	<b>0,00</b>	<b>0,00</b>	<b>0,00</b>
3511	Einzahlungen aus empfangenen Darlehen von öffentlichen Körperschaften und Rechtsträgern			
3512	Einzahlungen aus empfangenen Darlehen von Beteiligungen			
3513	Einzahlungen aus empfangenen Darlehen von Unternehmen und privaten Haushalten			
3514	Einzahlungen aus Finanzschulden (Finanzunternehmen)			
<b>353</b>	<b>Einzahlungen infolge eines Kapitaltausch bei derivativen Finanzinstrumenten mit Grundgeschäft</b>	<b>0,00</b>	<b>0,00</b>	<b>0,00</b>
3530	Einzahlungen infolge eines Kapitaltausch bei derivativen Finanzinstrumenten mit Grundgeschäft			
<b>355</b>	<b>Einzahlungen aus dem Abgang von Finanzinstrumenten</b>	<b>0,00</b>	<b>0,00</b>	<b>0,00</b>
3550	Einzahlungen aus dem Abgang von Finanzinstrumenten			
<b>35</b>	<b>Summe Einzahlungen aus der Finanzierungstätigkeit</b>	<b>0,00</b>	<b>0,00</b>	<b>0,00</b>
<b>361</b>	<b>Auszahlungen aus der Tilgung von Finanzschulden</b>	<b>0,00</b>	<b>0,00</b>	<b>29.903,98</b>
3611	Auszahlungen aus empfangenen Darlehen von öffentlichen Körperschaften und Rechtsträgern			

**Dienstleistungen (Gruppe 8)**

MVAG	Mittelverwendungs- und aufbringungsgruppen (1. und 2. Ebene)	VA 2022	VA 2021	RA 2020
3612	Auszahlungen aus empfangenen Darlehen von Beteiligungen			
3613	Auszahlungen aus empfangenen Darlehen von Unternehmen und privaten Haushalten			
3614	Auszahlungen aus Finanzschulden			29.903,98
3615	Auszahlung aus der Rückzahlung von Leasingverbindlichkeiten			
<b>363</b>	<b>Auszahlungen infolge eines Kapitaltausch bei derivativen Finanzinstrumenten mit Grundgeschäft</b>	<b>0,00</b>	<b>0,00</b>	<b>0,00</b>
3630	Auszahlungen infolge eines Kapitaltausch bei derivativen Finanzinstrumenten mit Grundgeschäft			
<b>365</b>	<b>Auszahlungen für den Erwerb von Finanzinstrumenten</b>	<b>0,00</b>	<b>0,00</b>	<b>0,00</b>
3650	Auszahlungen für den Erwerb von Finanzinstrumenten			
<b>36</b>	<b>Summe Auszahlungen aus der Finanzierungstätigkeit</b>	<b>0,00</b>	<b>0,00</b>	<b>29.903,98</b>
<b>SA4</b>	<b>Saldo (4) Geldfluss aus der Finanzierungstätigkeit (35 – 36)</b>	<b>0,00</b>	<b>0,00</b>	<b>-29.903,98</b>
<b>SA5</b>	<b>Saldo (5) Geldfluss aus der voranschlagswirksamen Gebarung (Saldo 3 + Saldo 4)</b>	<b>-47.400,00</b>	<b>-20.500,00</b>	<b>-27.804,14</b>

## Finanzwirtschaft (Gruppe 9)

MVAG	Mittelverwendungs- und aufbringungsgruppen (1. und 2. Ebene)	VA 2022	VA 2021	RA 2020
<b>311</b>	<b>Einzahlungen aus der operativen Verwaltungstätigkeit</b>	<b>0,00</b>	<b>0,00</b>	<b>0,00</b>
3111	Einzahlungen aus eigenen Abgaben			
3112	Einzahlungen aus Ertragsanteilen			
3113	Einzahlungen aus Gebühren			
3114	Einzahlungen aus Leistungen			
3115	Einzahlungen aus Besitz und wirtschaftlicher Tätigkeit			
3116	Einzahlungen aus Veräußerung von geringwertigen Wirtschaftsgütern (GWG) und sonstige Einzahlungen			
<b>312</b>	<b>Einzahlungen aus Transfers (ohne Kapitaltransfers)</b>	<b>0,00</b>	<b>0,00</b>	<b>0,00</b>
3121	Transferzahlungen von Trägern des öffentlichen Rechts			
3122	Transferzahlungen von Beteiligungen			
3123	Transferzahlungen von Unternehmen (inkl. Finanzunternehmen)			
3124	Transferzahlungen von Haushalte und Organisationen ohne Erwerbscharakter			
3125	Transferzahlungen vom Ausland			
3126	Investitions- und Tilgungszuschüsse zwischen Unternehmungen und Betrieben der Gebietskörperschaft und der Gebietskörperschaft			
<b>313</b>	<b>Einzahlungen aus Finanzerträgen</b>	<b>100,00</b>	<b>100,00</b>	<b>10,59</b>
3131	Einzahlungen aus Zinserträgen	100,00	100,00	10,59
3133	Einzahlungen aus Gewinnentnahmen von marktbestimmten Betrieben			
3134	Sonstige Einzahlungen aus Finanzerträgen			
3135	Einzahlungen aus Dividenden/Gewinnausschüttungen			
<b>31</b>	<b>Summe Einzahlungen operative Gebarung</b>	<b>100,00</b>	<b>100,00</b>	<b>10,59</b>
<b>321</b>	<b>Auszahlungen aus Personalaufwand</b>	<b>0,00</b>	<b>0,00</b>	<b>0,00</b>
3211	Auszahlungen für Personalaufwand Bezüge, Nebengebühren, und Mehrleistungsvergütungen)			
3212	Auszahlungen für gesetzliche und freiwillige Sozialaufwendungen			
3213	Auszahlungen aus sonstigem Personalaufwand			
<b>322</b>	<b>Auszahlungen aus Sachaufwand (ohne Transferaufwand)</b>	<b>0,00</b>	<b>0,00</b>	<b>0,00</b>
3221	Auszahlungen für Gebrauchs- und Verbrauchsgüter, Handelswaren			
3222	Auszahlungen für Verwaltungs- und Betriebsaufwand			
3223	Auszahlungen für Leasing- und Mietaufwand			
3224	Auszahlungen für Instandhaltung			
3225	Sonstige Auszahlungen aus Sachaufwand			
<b>323</b>	<b>Auszahlungen aus Transfers (ohne Kapitaltransfers)</b>	<b>0,00</b>	<b>0,00</b>	<b>0,00</b>
3231	Transferzahlungen an Träger des öffentlichen Rechts			
3232	Transferzahlungen an Beteiligungen			
3233	Transferzahlungen an Unternehmen (inkl. Finanzunternehmen)			

## Finanzwirtschaft (Gruppe 9)

MVAG	Mittelverwendungs- und aufbringungsgruppen (1. und 2. Ebene)	VA 2022	VA 2021	RA 2020
3234	Transferzahlungen an Haushalte und Organisationen ohne Erwerbscharakter			
3235	Transferzahlungen an das Ausland			
3236	Investitions- und Tilgungszuschüsse zwischen Unternehmungen und Betrieben der Gebietskörperschaft und der Gebietskörperschaft			
<b>324</b>	<b>Auszahlungen aus Finanzaufwand</b>	<b>100,00</b>	<b>100,00</b>	<b>113,05</b>
3241	Auszahlungen für Zinsaufwand, für Finanzierungsleasing, für Forderungskauf, für Finanzschulden und derivative Finanzinstrumente m			
3242	Auszahlungen für Zinsen aus derivativen Finanzinstrumenten ohne Grundgeschäft			
3243	Auszahlung aus Gewinnentnahmen von marktbestimmten Betrieben			
3244	Sonstige Auszahlungen aus Finanzaufwendungen	100,00	100,00	113,05
<b>32</b>	<b>Summe Auszahlungen operative Gebarung</b>	<b>100,00</b>	<b>100,00</b>	<b>113,05</b>
<b>SA1</b>	<b>Saldo (1) Geldfluss aus der Operativen Gebarung (31 – 32)</b>	<b>0,00</b>	<b>0,00</b>	<b>-102,46</b>
<b>331</b>	<b>Einzahlungen aus der Investitionstätigkeit</b>	<b>0,00</b>	<b>0,00</b>	<b>0,00</b>
3311	Einzahlungen aus der Veräußerung von immateriellem Vermögen			
3312	Einzahlungen aus der Veräußerung von Grundstücken und Grundstückeinrichtungen			
3313	Einzahlungen aus der Veräußerung von Gebäuden und Bauten			
3314	Einzahlungen aus der Veräußerung von technischen Anlagen, Fahrzeuge und Maschinen			
3315	Einzahlungen aus der Veräußerung von Amts-, Betriebs- und Geschäftsausstattung			
3316	Einzahlungen aus der Veräußerung von Kulturgütern			
3317	Einzahlungen aus der Veräußerung von Beteiligungen			
<b>332</b>	<b>Einzahlungen aus der Rückzahlung von Darlehen sowie gewährten Vorschüssen</b>	<b>0,00</b>	<b>0,00</b>	<b>0,00</b>
3321	Einzahlungen aus Darlehen an Träger des öffentlichen Rechts			
3322	Einzahlungen aus Darlehen an Beteiligungen			
3323	Einzahlungen aus Darlehen an Unternehmen und Haushalte			
3325	Einzahlungen aus Vorschüssen und Anzahlungen			
<b>333</b>	<b>Einzahlungen aus Kapitaltransfers</b>	<b>0,00</b>	<b>0,00</b>	<b>0,00</b>
3331	Kapitaltransferzahlungen von Trägern des öffentlichen Rechts			
3332	Kapitaltransferzahlungen von Beteiligungen			
3333	Kapitaltransferzahlungen von Unternehmen			
3334	Kapitaltransferzahlungen von Haushalten und Organisationen ohne Erwerbscharakter			
3335	Kapitaltransferzahlungen vom Ausland			
<b>33</b>	<b>Summe Einzahlungen investive Gebarung</b>	<b>0,00</b>	<b>0,00</b>	<b>0,00</b>
<b>341</b>	<b>Auszahlungen aus der Investitionstätigkeit</b>	<b>0,00</b>	<b>0,00</b>	<b>0,00</b>
3411	Auszahlungen für den Erwerb von immateriellem Vermögen			
3412	Auszahlungen für den Erwerb von Grundstücken und Grundstückseinrichtungen			

## Finanzwirtschaft (Gruppe 9)

MVAG	Mittelverwendungs- und aufbringungsgruppen (1. und 2. Ebene)	VA 2022	VA 2021	RA 2020
3413	Auszahlungen für den Erwerb von Gebäuden und Bauten			
3414	Auszahlungen für den Erwerb von technischen Anlagen, Fahrzeuge und Maschinen			
3415	Auszahlungen für den Erwerb von Amts-, Betriebs- und Geschäftsausstattung			
3416	Auszahlungen für den Erwerb von Kulturgütern			
3417	Auszahlungen für den Erwerb von Beteiligungen			
<b>342</b>	<b>Auszahlungen von gewährten Darlehen sowie gewährten Vorschüssen</b>	<b>0,00</b>	<b>0,00</b>	<b>0,00</b>
3421	Auszahlung von Darlehen an Träger des öffentlichen Rechts			
3422	Auszahlung von Darlehen an Beteiligungen			
3423	Auszahlung von Darlehen an Unternehmen und Haushalte			
3425	Auszahlungen von Vorschüssen und Anzahlungen			
<b>343</b>	<b>Auszahlungen aus Kapitaltransfers</b>	<b>0,00</b>	<b>0,00</b>	<b>0,00</b>
3431	Kapitaltransferzahlungen an Träger des öffentlichen Rechts			
3432	Kapitaltransferzahlungen an Beteiligungen			
3433	Kapitaltransferzahlungen an Unternehmen (Finanzunternehmen)			
3434	Kapitaltransferzahlungen an Haushalte und Organisationen ohne Erwerbscharakter			
3435	Kapitaltransferzahlungen an das Ausland			
<b>34</b>	<b>Summe Auszahlungen investive Gebarung</b>	<b>0,00</b>	<b>0,00</b>	<b>0,00</b>
<b>SA2</b>	<b>Saldo (2) Geldfluss aus der Investiven Gebarung (33 – 34)</b>	<b>0,00</b>	<b>0,00</b>	<b>0,00</b>
<b>SA3</b>	<b>Saldo (3) Nettofinanzierungssaldo (Saldo 1 + Saldo 2)</b>	<b>0,00</b>	<b>0,00</b>	<b>-102,46</b>
<b>351</b>	<b>Einzahlungen aus der Aufnahme von Finanzschulden</b>	<b>0,00</b>	<b>0,00</b>	<b>0,00</b>
3511	Einzahlungen aus empfangenen Darlehen von öffentlichen Körperschaften und Rechtsträgern			
3512	Einzahlungen aus empfangenen Darlehen von Beteiligungen			
3513	Einzahlungen aus empfangenen Darlehen von Unternehmen und privaten Haushalten			
3514	Einzahlungen aus Finanzschulden (Finanzunternehmen)			
<b>353</b>	<b>Einzahlungen infolge eines Kapitaltausch bei derivativen Finanzinstrumenten mit Grundgeschäft</b>	<b>0,00</b>	<b>0,00</b>	<b>0,00</b>
3530	Einzahlungen infolge eines Kapitaltausch bei derivativen Finanzinstrumenten mit Grundgeschäft			
<b>355</b>	<b>Einzahlungen aus dem Abgang von Finanzinstrumenten</b>	<b>0,00</b>	<b>0,00</b>	<b>0,00</b>
3550	Einzahlungen aus dem Abgang von Finanzinstrumenten			
<b>35</b>	<b>Summe Einzahlungen aus der Finanzierungstätigkeit</b>	<b>0,00</b>	<b>0,00</b>	<b>0,00</b>
<b>361</b>	<b>Auszahlungen aus der Tilgung von Finanzschulden</b>	<b>0,00</b>	<b>0,00</b>	<b>0,00</b>
3611	Auszahlungen aus empfangenen Darlehen von öffentlichen Körperschaften und Rechtsträgern			

## Finanzwirtschaft (Gruppe 9)

MVAG	Mittelverwendungs- und aufbringungsgruppen (1. und 2. Ebene)	VA 2022	VA 2021	RA 2020
3612	Auszahlungen aus empfangenen Darlehen von Beteiligungen			
3613	Auszahlungen aus empfangenen Darlehen von Unternehmen und privaten Haushalten			
3614	Auszahlungen aus Finanzschulden			
3615	Auszahlung aus der Rückzahlung von Leasingverbindlichkeiten			
<b>363</b>	<b>Auszahlungen infolge eines Kapitaltausch bei derivativen Finanzinstrumenten mit Grundgeschäft</b>	<b>0,00</b>	<b>0,00</b>	<b>0,00</b>
3630	Auszahlungen infolge eines Kapitaltausch bei derivativen Finanzinstrumenten mit Grundgeschäft			
<b>365</b>	<b>Auszahlungen für den Erwerb von Finanzinstrumenten</b>	<b>0,00</b>	<b>0,00</b>	<b>0,00</b>
3650	Auszahlungen für den Erwerb von Finanzinstrumenten			
<b>36</b>	<b>Summe Auszahlungen aus der Finanzierungstätigkeit</b>	<b>0,00</b>	<b>0,00</b>	<b>0,00</b>
<b>SA4</b>	<b>Saldo (4) Geldfluss aus der Finanzierungstätigkeit (35 – 36)</b>	<b>0,00</b>	<b>0,00</b>	<b>0,00</b>
<b>SA5</b>	<b>Saldo (5) Geldfluss aus der voranschlagswirksamen Gebarung (Saldo 3 + Saldo 4)</b>	<b>0,00</b>	<b>0,00</b>	<b>-102,46</b>



Querschnitt (Anlage 5b)



Bezeichnung	Zuordnung der Aufwands- und Ertragsgruppen	Summe Haushalt	davon A 85 - 89	Summe ohne A 85 - 89
<b>I. Querschnitt</b>				
<b>Erträge der operativen Gebarung / Einzahlungen aus Abgaben</b>				
10	Einzahlungen aus eigenen Abgaben	Unterklassen 83 bis 85 ohne Gruppen 852, 858 und 859		
11	Erträge aus Ertragsanteilen	Gruppen 858 und 859		
12	Gebühren für die Benützung von Gemeindevorrichtungen und -anlagen	Gruppe 852		
13	Erträge aus Leistungen	Unterklasse 81 ohne Gruppen 811, 817, 818 und 819	166.200,00	166.200,00
14	Erträge aus Besitz und wirtschaftlicher Tätigkeit	Gruppen 811, 820, 822, 823	68.300,00	68.300,00
15	Transfererträge von Trägern des öffentlichen Rechts	Gruppen 860 bis 863, 888	248.000,00	248.000,00
16	Sonstige Transfererträge	Gruppen 809, 864 bis 868, 880		
17	Gewinnentnahmen der Gemeinde von Unternehmungen und marktbestimmten Betrieben der Gemeinde (A 85-89)	Gruppe 869 und 879		
18	Erträge aus Veräußerungen und sonstige Erträge	Gruppen 814, 815, 824, 827, 828 und 829	4.700,00	4.700,00
<b>19</b>	<b>Summe 1 (Erträge)</b>		<b>487.200,00</b>	<b>0,00</b>
<b>Aufwendungen der operativen Gebarung</b>				
20	Personalaufwand	Klasse 5 ohne nicht finanzierungswirksame Konten	173.300,00	173.300,00
21	Pensionen und sonstige Ruhebezüge	Gruppen 760, 761		
22	Bezüge der gewählten Organe	Gruppe 721		
23	Gebrauchs- und Verbrauchsgüter, Handelswaren	Klasse 4	115.900,00	115.900,00
24	Verwaltungs- und Betriebsaufwand	Klasse 6 ohne Gruppen 650 bis 655, 657, 658, 680 bis 687, 689, 690, 694 bis 699; Unterklassen 70 bis 72 ohne Gruppen 706 und 721; Gruppe 790	100.900,00	100.900,00
25	Zinsen für Finanzschulden	Gruppen 650, 651, 653 und 657	3.400,00	3.400,00
26	Laufende Transfers an Träger des öffentlichen Rechts	Gruppen 750 bis 754		
27	Sonstige laufende Transfers	Gruppen 755 bis 757, 759, 764, 768, 780 und 781		
28	Gewinnentnahmen der Gemeinde von Unternehmungen und marktbestimmten Betrieben der Gemeinde (A 85-89)	Gruppe 769		
<b>29</b>	<b>Summe 2 (Aufwendungen)</b>		<b>393.500,00</b>	<b>0,00</b>
<b>91</b>	<b>SALDO 1: Ergebnis der operativen Gebarung</b>	Summe 1 minus Summe 2	<b>93.700,00</b>	<b>0,00</b>

Bezeichnung	Zuordnung Abgang/Zugang zu den Bestandskonten und der Kapitaltransferkonten	Summe Haushalt	davon A 85 - 89	Summe ohne A 85 - 89
<b>Vermögensgebarung mit Kapitaltransfers ohne Finanztransaktionen</b>				
30	Veräußerung von unbeweglichem Vermögen	Unterklassen 00, 01, 05 und 06; Gruppen 801, 802 und 805 (bei unbeweglichen Kulturgütern)		
31	Veräußerung von beweglichem Vermögen	Unterklassen 02 bis 04; Gruppen 100, 113, 120, 150, 159, 170 und 175; Gruppen 803, 804 und 805 (bei beweglichen Kulturgütern)		
32	Veräußerung von immateriellen Vermögenswerten	Unterklasse 07		
33	Investitionszuschüsse (erhaltene Kapitaltransfers) von Trägern des öffentlichen Rechts	Gruppen 300 bis 303, 309, 871		
34	Sonstige Investitionszuschüsse (erhaltene Kapitaltransfers)	Gruppen 304 bis 308		
<b>39</b>	<b>Summe 3 (Vermögensgebarung mit Kapitaltransfer ohne Finanztransaktionen)</b>		<b>0,00</b>	<b>0,00</b>
<b>Vermögensgebarung und Kapitaltransfers ohne Finanztransaktionen</b>				
40	Erwerb von unbeweglichem Vermögen	Unterklassen 00, 01 und 05; Gruppen 060, 061 und 063	1.600.000,00	1.600.000,00
41	Erwerb von beweglichem Vermögen, Aktivierte Vorräte	Unterklassen 02 bis 04; Gruppe 062; Gruppen 100, 113, 120, 150, 159, 170 und 175	304.500,00	304.500,00
42	Erwerb von immateriellen Vermögenswerten	Unterklasse 07		
43	Kapitaltransfers an Träger des öffentlichen Rechts	Gruppen 130 und 135; Gruppen 770 bis 774		
44	Sonstige Kapitaltransfers	Gruppen 775 bis 779, 785 und 786		
<b>49</b>	<b>Summe 4 (Vermögensgebarung und Kapitaltransfer ohne Finanztransaktionen)</b>		<b>1.904.500,00</b>	<b>0,00</b>
<b>92</b>	<b>SALDO 2: Saldo der Vermögensgebarung ohne Finanztransaktionen</b>	Summe 3 minus Summe 4	<b>-1.904.500,00</b>	<b>-1.904.500,00</b>

Bezeichnung	Zuordnung der Gruppen der Finanzierungsrechnung	nur A 85 - 89
<b>Einzahlungen aus Finanztransaktionen</b>		
50 Veräußerung von Beteiligungen und Wertpapieren	Unterklasse 08; Gruppen 223 und 224	
51 Entnahmen aus Zahlungsmittelreserven	Gruppen 293, 294 und 295	
52 Einzahlungen aus der Rückzahlung von Darlehen an Träger des öffentlichen Rechts	Gruppen 240 bis 244	
53 Einzahlungen aus der Rückzahlung von Darlehen an andere und von Bezugsvorschüssen	Gruppen 245 bis 249 und 273	
54 Aufnahme von Finanzschulden von Trägern des öffentlichen Rechts	Gruppen 340 bis 344, 350 bis 354	
55 Aufnahme von Finanzschulden von anderen	Unterklasse 32; Gruppen 345 bis 349, 355 bis 357	
58 Ausgleichszahlungen aus Finanzderivaten	Gruppen 821 und 826	
<b>59 Summe 5 (Einzahlungen aus Finanztransaktionen)</b>		<b>0,00</b>
<b>Auszahlungen aus Finanztransaktionen</b>		
60 Erwerb von Beteiligungen und Wertpapieren	Unterklasse 08; Gruppen 223 und 224	
61 Zuführung an Zahlungsmittelreserven	Gruppen 293, 294 und 295	
62 Gewährung von Darlehen an Träger des öffentlichen Rechts	Gruppen 240 bis 244	
63 Gewährung von Darlehen an andere und von Bezugsvorschüssen	Gruppen 245 bis 249 und 273	
64 Rückzahlung von Finanzschulden bei Trägern des öffentlichen Rechts	Gruppen 340 bis 344, 350 bis 354	
65 Rückzahlung von Finanzschulden bei anderen	Unterklasse 32; Gruppen 345 bis 349, 355 bis 357	
68 Ausgleichszahlungen aus Finanzderivaten	Gruppen 652, 655 und 658	
<b>69 Summe 6 (Auszahlungen aus Finanztransaktionen)</b>		<b>0,00</b>
<b>93 SALDO 3: Saldo der Finanztransaktionen</b>	Summe 5 minus Summe 6	<b>0,00</b>
<b>94 SALDO 4:</b>	Summe der Salden 1, 2 und 3	<b>0,00</b>
<b>II. Ableitung des Finanzierungssaldos</b>		
70 Jahresergebnis Haushalt ohne A 85 - 89 und ohne Finanztransaktionen	Saldo 1 plus Saldo 2	-1.810.800,00
71 Überrechnung Jahresergebnis A 85 - 89	Saldo 4 der Spalte "nur A 85 - 89"	
<b>95 Finanzierungssaldo ('vorläufiges Maastricht-Ergebnis')</b>		<b>-1.810.800,00</b>



Ergebnis- und Finanzierungsvoranschlag Detailnachweis





	MVAG EH	MVAG FH	QU	Ergebnisvoranschlag			Finanzierungsvoranschlag			
				VA 2022	VA 2021	RA 2020	VA 2022	VA 2021	RA 2020	
<b>0 Vertretungskörper und allgemeine Verwaltung</b>										
<b>00</b>	<b>Gewählte Gemeindeorgane</b>									
<b>000</b>	<b>Gewählte Gemeindeorgane</b>									
<b>000000</b>	<b>Gewählte Gemeindeorgane</b>									
<b>Operative Gebarung</b>										
2/000000+816000	Verwaltungskostenersatz	2114	3114	13	2.600,00	2.700,00	1.958,88	2.600,00	2.700,00	1.958,88
<b>SU 21 / 31</b>	<b>Summe Erträge / Einzahlungen operative Gebarung</b>				<b>2.600,00</b>	<b>2.700,00</b>	<b>1.958,88</b>	<b>2.600,00</b>	<b>2.700,00</b>	<b>1.958,88</b>
<b>SU 22 / 32</b>	<b>Summe Aufwendungen / Auszahlungen operative Gebarung</b>				<b>0,00</b>	<b>0,00</b>	<b>0,00</b>	<b>0,00</b>	<b>0,00</b>	<b>0,00</b>
<b>SA 0 / SA 1</b>	<b>(0) Nettoergebnis (21 - 22) / (1) Geldfluss operative Gebarung (31 - 32)</b>				<b>2.600,00</b>	<b>2.700,00</b>	<b>1.958,88</b>	<b>2.600,00</b>	<b>2.700,00</b>	<b>1.958,88</b>
<b>SU 23</b>	<b>Summe Haushaltsrücklagen</b>				<b>0,00</b>	<b>0,00</b>	<b>0,00</b>	<b>0,00</b>	<b>0,00</b>	<b>0,00</b>
<b>SA00</b>	<b>Nettoergebnis nach Zuw./Entn. Haushaltsrücklagen (Saldo 0 +/- SU23)</b>				<b>2.600,00</b>	<b>2.700,00</b>	<b>1.958,88</b>			
<b>Investive Gebarung</b>										
<b>SU 33</b>	<b>Summe Einzahlungen investive Gebarung</b>							<b>0,00</b>	<b>0,00</b>	<b>0,00</b>
<b>SU 34</b>	<b>Summe Auszahlungen investive Gebarung</b>							<b>0,00</b>	<b>0,00</b>	<b>0,00</b>
<b>SA2</b>	<b>Saldo (2) Geldfluss aus der Investiven Gebarung (33 - 34)</b>							<b>0,00</b>	<b>0,00</b>	<b>0,00</b>
<b>SA3</b>	<b>Saldo (3) Nettofinanzierungssaldo (Saldo 1 + Saldo 2)</b>							<b>2.600,00</b>	<b>2.700,00</b>	<b>1.958,88</b>
<b>Finanzierungstätigkeit</b>										
<b>SU 35</b>	<b>Summe Einzahlungen aus der Finanzierungstätigkeit</b>							<b>0,00</b>	<b>0,00</b>	<b>0,00</b>
<b>SU 36</b>	<b>Summe Auszahlungen aus der Finanzierungstätigkeit</b>							<b>0,00</b>	<b>0,00</b>	<b>0,00</b>
<b>SA4</b>	<b>Saldo (4) Geldfluss aus der Finanzierungstätigkeit (35 - 36)</b>							<b>0,00</b>	<b>0,00</b>	<b>0,00</b>
<b>SA5</b>	<b>Saldo (5) Geldfluss aus der voranschlagswirksamen Gebarung (Saldo 3 + Saldo 4)</b>							<b>2.600,00</b>	<b>2.700,00</b>	<b>1.958,88</b>
<b>01</b>	<b>Hauptverwaltung</b>									
<b>010</b>	<b>Zentralamt</b>									
<b>010000</b>	<b>Gemeindeamt</b>									
<b>Operative Gebarung</b>										
<b>SU 21 / 31</b>	<b>Summe Erträge / Einzahlungen operative Gebarung</b>				<b>0,00</b>	<b>0,00</b>	<b>0,00</b>	<b>0,00</b>	<b>0,00</b>	<b>0,00</b>
1/010000-456000	Schreib-, Zeichen- und sonstige Büromittel	2221	3221	23	500,00	500,00	500,00	500,00	500,00	500,00
1/010000-720000	Kostenbeiträge (Kostenersätze Personal)	2225	3225	24	2.600,00	2.600,00	2.600,00	2.600,00	2.600,00	2.600,00
1/010000-728000	Entgelte für sonstige Leistungen	2225	3225	24	500,00	500,00	423,50	500,00	500,00	427,06
<b>SU 22 / 32</b>	<b>Summe Aufwendungen / Auszahlungen operative Gebarung</b>				<b>3.600,00</b>	<b>3.600,00</b>	<b>3.523,50</b>	<b>3.600,00</b>	<b>3.600,00</b>	<b>3.527,06</b>
<b>SA 0 / SA 1</b>	<b>(0) Nettoergebnis (21 - 22) / (1) Geldfluss operative Gebarung (31 - 32)</b>				<b>-3.600,00</b>	<b>-3.600,00</b>	<b>-3.523,50</b>	<b>-3.600,00</b>	<b>-3.600,00</b>	<b>-3.527,06</b>
<b>SU 23</b>	<b>Summe Haushaltsrücklagen</b>				<b>0,00</b>	<b>0,00</b>	<b>0,00</b>	<b>0,00</b>	<b>0,00</b>	<b>0,00</b>
<b>SA00</b>	<b>Nettoergebnis nach Zuw./Entn. Haushaltsrücklagen (Saldo 0 +/- SU23)</b>				<b>-3.600,00</b>	<b>-3.600,00</b>	<b>-3.523,50</b>			

	MVAG EH	MVAG FH	QU	Ergebnisvoranschlag			Finanzierungsvoranschlag		
				VA 2022	VA 2021	RA 2020	VA 2022	VA 2021	RA 2020
<b>Investive Gebarung</b>									
SU 33							0,00	0,00	0,00
SU 34							0,00	0,00	0,00
SA2							0,00	0,00	0,00
SA3							-3.600,00	-3.600,00	-3.527,06
<b>Finanzierungstätigkeit</b>									
SU 35							0,00	0,00	0,00
SU 36							0,00	0,00	0,00
SA4							0,00	0,00	0,00
SA5							-3.600,00	-3.600,00	-3.527,06
<b>019 Repräsentation</b>									
<b>019000 Repräsentationen</b>									
<b>Operative Gebarung</b>									
SU 21 / 31				0,00	0,00	0,00	0,00	0,00	0,00
1/019000-723000			2225 3225 24	800,00	800,00	80,00	800,00	800,00	80,00
SU 22 / 32				800,00	800,00	80,00	800,00	800,00	80,00
SA 0 / SA 1				-800,00	-800,00	-80,00	-800,00	-800,00	-80,00
SU 23				0,00	0,00	0,00	0,00	0,00	0,00
SA00				-800,00	-800,00	-80,00			
<b>Investive Gebarung</b>									
SU 33							0,00	0,00	0,00
SU 34							0,00	0,00	0,00
SA2							0,00	0,00	0,00
SA3							-800,00	-800,00	-80,00
<b>Finanzierungstätigkeit</b>									
SU 35							0,00	0,00	0,00
SU 36							0,00	0,00	0,00
SA4							0,00	0,00	0,00
SA5							-800,00	-800,00	-80,00

		MVAG	MVAG	QU	Ergebnisvoranschlag			Finanzierungsvoranschlag		
		EH	FH		VA 2022	VA 2021	RA 2020	VA 2022	VA 2021	RA 2020
<b>2 Unterricht, Erziehung, Sport und Wissenschaft</b>										
<b>21</b>	<b>Allgemeinbildender Unterricht</b>									
<b>212</b>	<b>Hauptschulen</b>									
<b>212000</b>	<b>Hauptschulen</b>									
<b>Operative Gebarung</b>										
2/212000+811000	Betriebskosten	2115	3115	14	64.600,00	63.300,00	41.255,25	64.600,00	63.300,00	41.255,25
2/212000+811100	Vermietungen	2115	3115	14	1.800,00	1.800,00	1.771,80	1.800,00	1.800,00	1.771,80
2/212000+813000	Erträge aus der Auflösung von Investitionszuschüssen (Kapitaltransfers)	2127			2.800,00	3.200,00	3.075,37			
2/212000+816000	Personalkostensätze	2114	3114	13	73.900,00	70.700,00	59.505,06	73.900,00	70.700,00	59.505,06
2/212000+816200	Stromkostensätze	2114	3114	13	3.500,00	3.400,00	3.443,04	3.500,00	3.400,00	3.443,04
2/212000+829000	Schuldendienstsätze	2116	3116	18	4.600,00	7.100,00	6.141,33	4.600,00	7.100,00	6.141,33
2/212000+829200	Sonstige Einnahmen	2116	3116	18	100,00	100,00		100,00	100,00	
2/212000+861000	Transfers von Ländern, Landesfonds und Landeskammern	2121	3121	15			2.385,46			2.385,46
2/212000+863000	Schulumlage Vitis	2121	3121	15	180.400,00	117.600,00	144.000,00	180.400,00	117.600,00	144.000,00
2/212000+863100	Schulumlage Echsenbach	2121	3121	15	28.700,00	16.800,00	14.000,00	28.700,00	16.800,00	14.000,00
2/212000+863200	Schulumlagen div. Gemeinden	2121	3121	15	7.600,00	7.600,00	3.800,00	7.600,00	7.600,00	3.800,00
<b>SU 21 / 31</b>	<b>Summe Erträge / Einzahlungen operative Gebarung</b>				<b>368.000,00</b>	<b>291.600,00</b>	<b>279.377,31</b>	<b>365.200,00</b>	<b>288.400,00</b>	<b>276.301,94</b>
1/212000-400000	Geringwertige Wirtschaftsgüter des Anlagevermögens	2221	3221	23	3.000,00	2.000,00	2.237,04	3.000,00	2.000,00	2.382,78
1/212000-400100	Gebrauchsgüter/Unterrichtsmaterialien (langfristig)	2221	3221	23	900,00	800,00	942,91	900,00	800,00	942,91
1/212000-451000	Beheizung	2221	3221	23	58.000,00	56.000,00	36.000,12	58.000,00	56.000,00	36.000,12
1/212000-454000	Reinigung	2221	3221	23	11.000,00	11.000,00	12.595,70	11.000,00	11.000,00	12.595,70
1/212000-456000	Schreib-, Zeichen- und sonstige Büromittel	2221	3221	23	1.500,00	1.500,00	904,65	1.500,00	1.500,00	904,65
1/212000-457000	Druckwerke	2221	3221	23	500,00	500,00	319,23	500,00	500,00	319,23
1/212000-457100	Schülerbücherei	2221	3221	23	1.300,00	1.300,00	1.300,00	1.300,00	1.300,00	1.300,00
1/212000-459000	Sonstige Verbrauchsgüter	2221	3221	23	300,00	200,00	159,27	300,00	200,00	266,55
1/212000-511000	Geldbezüge der Vertragsbediensteten in handwerklicher Verwendung	2211	3211	20	90.100,00	87.300,00	84.110,96	90.100,00	87.300,00	84.110,96
1/212000-523000	Geldbezüge der nicht ganzjährig beschäftigten Arbeiter	2211	3211	20	4.000,00	2.000,00		4.000,00	2.000,00	
1/212000-565000	Mehrleistungsvergütung	2211	3211	20	500,00	500,00		500,00	500,00	
1/212000-569000	Sonstige Nebengebühren	2211	3211	20	3.000,00	3.000,00	2.672,80	3.000,00	3.000,00	2.672,80
1/212000-580000	Dienstgeberbeiträge zum Ausgleichsfonds für Familienbeihilfen	2212	3212	20	4.400,00	4.200,00	3.366,94	4.400,00	4.200,00	3.366,94

		MVAG	MVAG	QU	Ergebnisvoranschlag			Finanzierungsvoranschlag		
		EH	FH		VA 2022	VA 2021	RA 2020	VA 2022	VA 2021	RA 2020
1/212000-582000	Sonstige Dienstgeberbeiträge zur sozialen Sicherheit (inkl. Mitarbeitervorsorge!)	2212	3212	20	21.100,00	20.000,00	18.435,17	21.100,00	20.000,00	18.435,17
1/212000-591000	Dotierung von Rückstellungen für Abfertigungen	2214			900,00					
1/212000-592000	Dotierung von Rückstellungen für Jubiläumswendungen	2214			1.200,00	1.800,00	394,83			
1/212000-600000	Strom	2222	3222	24	7.700,00	7.600,00	5.387,82	7.700,00	7.600,00	5.387,82
1/212000-614000	Instandhaltung von Gebäuden	2224	3224	24	4.000,00	4.000,00	1.162,96	4.000,00	4.000,00	1.162,96
1/212000-614100	Instandhaltung Wasser und Heizung	2224	3224	24	2.000,00	2.000,00	487,83	2.000,00	2.000,00	487,83
1/212000-618000	Instandhaltung von Lehrmittel und Einrichtung	2224	3224	24	6.000,00	6.000,00	3.708,93	6.000,00	6.000,00	3.708,93
1/212000-619000	Instandhaltung von Sport - und Turnplätzen	2224	3224	24	500,00	500,00	310,50	500,00	500,00	310,50
1/212000-620000	Fahrtkosten	2222	3222	24	1.000,00	1.000,00		1.000,00	1.000,00	
1/212000-630000	Postdienste	2222	3222	24	100,00	100,00	65,88	100,00	100,00	31,04
1/212000-631000	Telekommunikationsdienste	2222	3222	24	1.500,00	1.500,00	1.316,87	1.500,00	1.500,00	1.316,87
1/212000-650000	Zinsen für Finanzschulden - Inland	2241	3241	25	300,00	300,00	310,04	300,00	300,00	310,04
1/212000-670000	Versicherungen	2222	3222	24	15.000,00	14.700,00	14.448,02	15.000,00	14.700,00	14.448,02
1/212000-680000	Planmäßige Abschreibung	2226			76.800,00	48.300,00	47.783,14			
1/212000-683000	Abgang von Sachanlagen und immateriellen Vermögenswerten (Verluste aus dem Abgang)	2226					266,02			
1/212000-700000	Mietzinse	2223	3223	24	3.200,00	3.100,00	3.081,58	3.200,00	3.100,00	3.081,58
1/212000-710000	Öffentliche Abgaben (Ausgaben), ohne Gebühren gemäß FAG	2225	3225	24	7.000,00	7.000,00	5.330,01	7.000,00	7.000,00	5.330,01
1/212000-720000	Kostensätze für Leistungen (Personalkostensersatz)	2225	3225	24	1.800,00	2.000,00	2.140,00	1.800,00	2.000,00	2.140,00
1/212000-724000	Reisegebühren	2225	3225	24	200,00	200,00		200,00	200,00	
1/212000-728000	Filmbeitrag	2225	3225	24	600,00	600,00	477,17	600,00	600,00	477,17
1/212000-728100	Entgelt für sonstige Leistungen (Werbemaßn. neuer Schulschwerpunkt)	2225	3225	24	400,00	400,00	672,00	400,00	400,00	672,00
1/212000-729000	sonstige Ausgaben	2225	3225	24	100,00	100,00	37,50	100,00	100,00	37,50
1/212000-729960	Sonstige Aufwendungen	2225	3225	24			33.789,89			33.789,89
<b>SU 22 / 32</b>	<b>Summe Aufwendungen / Auszahlungen operative Gebarung</b>				<b>329.900,00</b>	<b>291.500,00</b>	<b>284.215,78</b>	<b>251.000,00</b>	<b>241.400,00</b>	<b>235.989,97</b>
<b>SA 0 / SA 1</b>	<b>(0) Nettoergebnis (21 - 22) / (1) Geldfluss operative Gebarung (31 - 32)</b>				<b>38.100,00</b>	<b>100,00</b>	<b>-4.838,47</b>	<b>114.200,00</b>	<b>47.000,00</b>	<b>40.311,97</b>
<b>SU 23</b>	<b>Summe Haushaltsrücklagen</b>				<b>0,00</b>	<b>0,00</b>	<b>0,00</b>	<b>0,00</b>	<b>0,00</b>	<b>0,00</b>
<b>SA00</b>	<b>Nettoergebnis nach Zuw./Entn. Haushaltsrücklagen (Saldo 0 +/- SU23)</b>				<b>38.100,00</b>	<b>100,00</b>	<b>-4.838,47</b>			
<b>Investive Gebarung</b>										
2/212000+301000	Kapitaltransfers von Ländern, Landesfonds und Landeskammern		3331	33						568,88
<b>SU 33</b>	<b>Summe Einzahlungen investive Gebarung</b>							<b>0,00</b>	<b>0,00</b>	<b>568,88</b>

		MVAG			Ergebnisvoranschlag			Finanzierungsvoranschlag		
		EH	FH	QU	VA 2022	VA 2021	RA 2020	VA 2022	VA 2021	RA 2020
1/212000-020000	Maschinen und maschinelle Anlagen		3414	41				500,00	500,00	
1/212000-042000	Amtsausstattung - Lehrmittel und Einrichtung		3415	41				2.000,00	10.100,00	4.219,20
<b>SU 34</b>	<b>Summe Auszahlungen investive Gebarung</b>							<b>2.500,00</b>	<b>10.600,00</b>	<b>4.219,20</b>
<b>SA2</b>	<b>Saldo (2) Geldfluss aus der Investiven Gebarung (33 – 34)</b>							<b>-2.500,00</b>	<b>-10.600,00</b>	<b>-3.650,32</b>
<b>SA3</b>	<b>Saldo (3) Nettofinanzierungssaldo (Saldo 1 + Saldo 2)</b>							<b>111.700,00</b>	<b>36.400,00</b>	<b>36.661,65</b>
<b>Finanzierungstätigkeit</b>										
<b>SU 35</b>	<b>Summe Einzahlungen aus der Finanzierungstätigkeit</b>							<b>0,00</b>	<b>0,00</b>	<b>0,00</b>
1/212000-344000	Tilgung Darlehen Schulbaufonds		3611	64						581,43
1/212000-346000	Tilgung Bankdarlehen		3614	65				7.400,00	9.000,00	10.315,33
<b>SU 36</b>	<b>Summe Auszahlungen aus der Finanzierungstätigkeit</b>							<b>7.400,00</b>	<b>9.000,00</b>	<b>10.896,76</b>
<b>SA4</b>	<b>Saldo (4) Geldfluss aus der Finanzierungstätigkeit (35 – 36)</b>							<b>-7.400,00</b>	<b>-9.000,00</b>	<b>-10.896,76</b>
<b>SA5</b>	<b>Saldo (5) Geldfluss aus der voranschlagswirksamen Gebarung (Saldo 3 + Saldo 4)</b>							<b>104.300,00</b>	<b>27.400,00</b>	<b>25.764,89</b>
<b>212001</b>	<b>Hauptschulen - Sanierung</b>									
<b>Operative Gebarung</b>										
6/212001+829960	Sonstige Erträge	2116	3116	18						33.789,89
2/212001+861000	Transfers von Ländern, Landesfonds und Landeskammern	2121	3121	15	31.200,00			31.200,00		
<b>SU 21 / 31</b>	<b>Summe Erträge / Einzahlungen operative Gebarung</b>				<b>31.200,00</b>	<b>0,00</b>	<b>33.789,89</b>	<b>31.200,00</b>	<b>0,00</b>	<b>33.789,89</b>
1/212001-650000	Zinsen für Finanzschulden in Euro	2241	3241	25	3.100,00	3.800,00		3.100,00	3.800,00	
<b>SU 22 / 32</b>	<b>Summe Aufwendungen / Auszahlungen operative Gebarung</b>				<b>3.100,00</b>	<b>3.800,00</b>	<b>0,00</b>	<b>3.100,00</b>	<b>3.800,00</b>	<b>0,00</b>
<b>SA 0 / SA 1</b>	<b>(0) Nettoergebnis (21 - 22) / (1) Geldfluss operative Gebarung (31 – 32)</b>				<b>28.100,00</b>	<b>-3.800,00</b>	<b>33.789,89</b>	<b>28.100,00</b>	<b>-3.800,00</b>	<b>33.789,89</b>
<b>SU 23</b>	<b>Summe Haushaltsrücklagen</b>				<b>0,00</b>	<b>0,00</b>	<b>0,00</b>	<b>0,00</b>	<b>0,00</b>	<b>0,00</b>
<b>SA00</b>	<b>Nettoergebnis nach Zuw./Entn. Haushaltsrücklagen (Saldo 0 +/- SU23)</b>				<b>28.100,00</b>	<b>-3.800,00</b>	<b>33.789,89</b>			
<b>Investive Gebarung</b>										
<b>SU 33</b>	<b>Summe Einzahlungen investive Gebarung</b>							<b>0,00</b>	<b>0,00</b>	<b>0,00</b>
5/212001-042000	Amts-, Betriebs- und Geschäftsausstattung		3415	41				300.000,00		
5/212001-061000	Im Bau befindliche Gebäude und Bauten		3413	40				1.600.000,00	1.500.000,00	30.000,00
<b>SU 34</b>	<b>Summe Auszahlungen investive Gebarung</b>							<b>1.900.000,00</b>	<b>1.500.000,00</b>	<b>30.000,00</b>
<b>SA2</b>	<b>Saldo (2) Geldfluss aus der Investiven Gebarung (33 – 34)</b>							<b>-1.900.000,00</b>	<b>-1.500.000,00</b>	<b>-30.000,00</b>
<b>SA3</b>	<b>Saldo (3) Nettofinanzierungssaldo (Saldo 1 + Saldo 2)</b>							<b>-1.871.900,00</b>	<b>-1.503.800,00</b>	<b>3.789,89</b>
<b>Finanzierungstätigkeit</b>										
6/212001+346000	Investitionsdarlehen von Finanzunternehmen		3514	55				1.900.000,00	1.500.000,00	
<b>SU 35</b>	<b>Summe Einzahlungen aus der Finanzierungstätigkeit</b>							<b>1.900.000,00</b>	<b>1.500.000,00</b>	<b>0,00</b>

		MVAG	MVAG	QU	Ergebnisvoranschlag			Finanzierungsvoranschlag		
		EH	FH		VA 2022	VA 2021	RA 2020	VA 2022	VA 2021	RA 2020
1/212001-346000	Tilgung Investitionsdarlehen von Finanzunternehmen		3614	65				81.800,00		
<b>SU 36</b>	<b>Summe Auszahlungen aus der Finanzierungstätigkeit</b>							<b>81.800,00</b>	<b>0,00</b>	<b>0,00</b>
<b>SA4</b>	<b>Saldo (4) Geldfluss aus der Finanzierungstätigkeit (35 – 36)</b>							<b>1.818.200,00</b>	<b>1.500.000,00</b>	<b>0,00</b>
<b>SA5</b>	<b>Saldo (5) Geldfluss aus der voranschlagswirksamen Gebarung (Saldo 3 + Saldo 4)</b>							<b>-53.700,00</b>	<b>-3.800,00</b>	<b>3.789,89</b>

	MVAG EH	MVAG FH	QU	Ergebnisvoranschlag			Finanzierungsvoranschlag		
				VA 2022	VA 2021	RA 2020	VA 2022	VA 2021	RA 2020
<b>5 Gesundheit</b>									
<b>51</b>	<b>Gesundheitsdienst</b>								
<b>516</b>	<b>Schulgesundheitsdienst</b>								
<b>516000</b>	<b>Schulgesundheitsdienst</b>								
<b>Operative Gebarung</b>									
<b>SU 21 / 31</b>	<b>Summe Erträge / Einzahlungen operative Gebarung</b>			<b>0,00</b>	<b>0,00</b>	<b>0,00</b>	<b>0,00</b>	<b>0,00</b>	<b>0,00</b>
1/516000-728200	Schulkinderuntersuchung	2225	3225	24	1.400,00	1.400,00		1.400,00	1.400,00
<b>SU 22 / 32</b>	<b>Summe Aufwendungen / Auszahlungen operative Gebarung</b>			<b>1.400,00</b>	<b>1.400,00</b>	<b>0,00</b>	<b>1.400,00</b>	<b>1.400,00</b>	<b>0,00</b>
<b>SA 0 / SA 1</b>	<b>(0) Nettoergebnis (21 - 22) / (1) Geldfluss operative Gebarung (31 - 32)</b>			<b>-1.400,00</b>	<b>-1.400,00</b>	<b>0,00</b>	<b>-1.400,00</b>	<b>-1.400,00</b>	<b>0,00</b>
<b>SU 23</b>	<b>Summe Haushaltsrücklagen</b>			<b>0,00</b>	<b>0,00</b>	<b>0,00</b>	<b>0,00</b>	<b>0,00</b>	<b>0,00</b>
<b>SA00</b>	<b>Nettoergebnis nach Zuw./Entn. Haushaltsrücklagen (Saldo 0 +/- SU23)</b>			<b>-1.400,00</b>	<b>-1.400,00</b>	<b>0,00</b>			
<b>Investive Gebarung</b>									
<b>SU 33</b>	<b>Summe Einzahlungen investive Gebarung</b>						<b>0,00</b>	<b>0,00</b>	<b>0,00</b>
<b>SU 34</b>	<b>Summe Auszahlungen investive Gebarung</b>						<b>0,00</b>	<b>0,00</b>	<b>0,00</b>
<b>SA2</b>	<b>Saldo (2) Geldfluss aus der Investiven Gebarung (33 - 34)</b>						<b>0,00</b>	<b>0,00</b>	<b>0,00</b>
<b>SA3</b>	<b>Saldo (3) Nettofinanzierungssaldo (Saldo 1 + Saldo 2)</b>						<b>-1.400,00</b>	<b>-1.400,00</b>	<b>0,00</b>
<b>Finanzierungstätigkeit</b>									
<b>SU 35</b>	<b>Summe Einzahlungen aus der Finanzierungstätigkeit</b>						<b>0,00</b>	<b>0,00</b>	<b>0,00</b>
<b>SU 36</b>	<b>Summe Auszahlungen aus der Finanzierungstätigkeit</b>						<b>0,00</b>	<b>0,00</b>	<b>0,00</b>
<b>SA4</b>	<b>Saldo (4) Geldfluss aus der Finanzierungstätigkeit (35 - 36)</b>						<b>0,00</b>	<b>0,00</b>	<b>0,00</b>
<b>SA5</b>	<b>Saldo (5) Geldfluss aus der voranschlagswirksamen Gebarung (Saldo 3 + Saldo 4)</b>						<b>-1.400,00</b>	<b>-1.400,00</b>	<b>0,00</b>

		MVAG	MVAG	QU	Ergebnisvoranschlag			Finanzierungsvoranschlag		
		EH	FH		VA 2022	VA 2021	RA 2020	VA 2022	VA 2021	RA 2020
<b>8 Dienstleistungen</b>										
<b>83</b>	<b>Betriebsähnliche Einrichtungen und Betriebe (Fortsetzung)</b>									
<b>833</b>	<b>Hallenbäder</b>									
<b>833000</b>	<b>Hallenbad</b>									
<b>Operative Gebarung</b>										
2/833000+810000	Badebenutzungsgebühren	2114	3114	13	15.000,00	15.000,00	9.983,40	15.000,00	15.000,00	9.983,40
2/833000+810100	Beiträge Hallenbadbenützung	2114	3114	13	71.200,00	91.000,00	65.071,50	71.200,00	91.000,00	85.757,44
2/833000+811000	Verpachtung Buffet	2115	3115	14	1.000,00	2.000,00	344,00	1.000,00	2.000,00	
2/833000+811100	Vermietungen Massageraum	2115	3115	14	800,00	800,00	588,79	800,00	800,00	588,79
2/833000+813000	Erträge aus der Auflösung von Investitionszuschüssen (Kapitaltransfers)	2127			1.200,00	1.400,00	1.225,80			
2/833000+816000	Kostenbeiträge (Kostenersätze) für sonstige Leistungen	2114	3114	13			134,43			134,43
2/833000+829000	Sonstige Erträge	2116	3116	18			833,33			833,33
2/833000+829100	Sonstige Erträge (Versicherungersätze)	2116	3116	18			794,90			794,90
2/833000+861000	Transfers von Ländern, Landesfonds und Landeskammern	2121	3121	15			3.994,36			3.994,36
2/833000+861100	Zinsenzuschuss des Landes	2121	3121	15	100,00	200,00	537,80	100,00	200,00	537,80
<b>SU 21 / 31</b>	<b>Summe Erträge / Einzahlungen operative Gebarung</b>				<b>89.300,00</b>	<b>110.400,00</b>	<b>83.508,31</b>	<b>88.100,00</b>	<b>109.000,00</b>	<b>102.624,45</b>
1/833000-400000	Geringwertige Wirtschaftsgüter	2221	3221	23	2.000,00	2.000,00	1.934,77	2.000,00	2.000,00	1.934,77
1/833000-451000	Heizung	2221	3221	23	28.900,00	28.700,00	16.875,06	28.900,00	28.700,00	16.875,06
1/833000-454000	Reinigung	2221	3221	23	2.000,00	2.000,00	911,02	2.000,00	2.000,00	896,64
1/833000-455000	Chemische und artverwandte Mittel	2221	3221	23	6.000,00	6.000,00	5.141,40	6.000,00	6.000,00	3.680,40
1/833000-511000	Badewärterlohn	2211	3211	20	35.500,00	34.600,00	30.457,51	35.500,00	34.600,00	30.457,51
1/833000-565000	Mehrleistungsvergütung	2211	3211	20	3.000,00	500,00	443,07	3.000,00	500,00	443,07
1/833000-569000	Sonstige Nebengebühren	2211	3211	20	1.200,00	1.200,00	936,76	1.200,00	1.200,00	936,76
1/833000-580000	Dienstgeberbeiträge zum Ausgleichsfonds für Familienbeihilfen	2212	3212	20	1.800,00	1.700,00	1.206,12	1.800,00	1.700,00	1.206,12
1/833000-582000	Sonstige Dienstgeberbeiträge zur sozialen Sicherheit (inkl. Mitarbeitervorsorge!)	2212	3212	20	8.700,00	7.900,00	6.595,19	8.700,00	7.900,00	6.595,19
1/833000-591000	Dotierung von Rückstellungen für Abfertigungen	2214			400,00					
1/833000-592000	Dotierung von Rückstellungen für Jubiläumszuwendungen	2214			200,00	300,00	44,24			
1/833000-600000	Strom	2222	3222	24	18.900,00	17.400,00	13.469,47	18.900,00	17.400,00	13.469,47
1/833000-618000	Instandhaltungskosten	2224	3224	24	11.000,00	11.000,00	13.483,72	11.000,00	11.000,00	13.483,72
1/833000-631000	Telekommunikationsdienste	2222	3222	24	200,00	200,00	117,13	200,00	200,00	117,13
1/833000-650000	Zinsen Bankdarlehen	2241	3241	25			78,12			78,12



		MVAG	MVAG	QU	Ergebnisvoranschlag			Finanzierungsvoranschlag		
		EH	FH		VA 2022	VA 2021	RA 2020	VA 2022	VA 2021	RA 2020
1/833000-680000	Planmäßige Abschreibung	2226			8.300,00	8.600,00	8.767,33			
1/833000-710000	Öffentliche Abgaben (Ausgaben), ohne Gebühren gemäß FAG	2225	3225	24	12.100,00	12.100,00	9.552,43	12.100,00	12.100,00	9.552,43
1/833000-724000	Reisegebühren	2225	3225	24	100,00	100,00		100,00	100,00	
1/833000-728000	Werbekosten und sonstige Leistungen	2225	3225	24	2.000,00	2.000,00	1.020,20	2.000,00	2.000,00	1.020,20
1/833000-729000	sonstige Ausgaben	2225	3225	24	100,00	100,00	5,94	100,00	100,00	29,32
<b>SU 22 / 32</b>	<b>Summe Aufwendungen / Auszahlungen operative Gebarung</b>				<b>142.400,00</b>	<b>136.400,00</b>	<b>111.039,48</b>	<b>133.500,00</b>	<b>127.500,00</b>	<b>100.775,91</b>
<b>SA 0 / SA 1</b>	<b>(0) Nettoergebnis (21 - 22) / (1) Geldfluss operative Gebarung (31 - 32)</b>				<b>-53.100,00</b>	<b>-26.000,00</b>	<b>-27.531,17</b>	<b>-45.400,00</b>	<b>-18.500,00</b>	<b>1.848,54</b>
<b>SU 23</b>	<b>Summe Haushaltsrücklagen</b>				<b>0,00</b>	<b>0,00</b>	<b>0,00</b>	<b>0,00</b>	<b>0,00</b>	<b>0,00</b>
<b>SA00</b>	<b>Nettoergebnis nach Zuw./Entn. Haushaltsrücklagen (Saldo 0 +/- SU23)</b>				<b>-53.100,00</b>	<b>-26.000,00</b>	<b>-27.531,17</b>			
<b>Investive Gebarung</b>										
2/833000+301000	Kapitaltransfers von Ländern, Landesfonds und Landeskammern		3331	33						251,30
<b>SU 33</b>	<b>Summe Einzahlungen investive Gebarung</b>							<b>0,00</b>	<b>0,00</b>	<b>251,30</b>
1/833000-042000	Einrichtung, Ausstattung		3415	41				2.000,00	2.000,00	
<b>SU 34</b>	<b>Summe Auszahlungen investive Gebarung</b>							<b>2.000,00</b>	<b>2.000,00</b>	<b>0,00</b>
<b>SA2</b>	<b>Saldo (2) Geldfluss aus der Investiven Gebarung (33 - 34)</b>							<b>-2.000,00</b>	<b>-2.000,00</b>	<b>251,30</b>
<b>SA3</b>	<b>Saldo (3) Nettofinanzierungssaldo (Saldo 1 + Saldo 2)</b>							<b>-47.400,00</b>	<b>-20.500,00</b>	<b>2.099,84</b>
<b>Finanzierungstätigkeit</b>										
<b>SU 35</b>	<b>Summe Einzahlungen aus der Finanzierungstätigkeit</b>							<b>0,00</b>	<b>0,00</b>	<b>0,00</b>
1/833000-346000	Tilgung Bankdarlehen		3614	65						29.903,98
<b>SU 36</b>	<b>Summe Auszahlungen aus der Finanzierungstätigkeit</b>							<b>0,00</b>	<b>0,00</b>	<b>29.903,98</b>
<b>SA4</b>	<b>Saldo (4) Geldfluss aus der Finanzierungstätigkeit (35 - 36)</b>							<b>0,00</b>	<b>0,00</b>	<b>-29.903,98</b>
<b>SA5</b>	<b>Saldo (5) Geldfluss aus der voranschlagswirksamen Gebarung (Saldo 3 + Saldo 4)</b>							<b>-47.400,00</b>	<b>-20.500,00</b>	<b>-27.804,14</b>

		MVAG	MVAG	QU	Ergebnisvoranschlag			Finanzierungsvoranschlag		
		EH	FH		VA 2022	VA 2021	RA 2020	VA 2022	VA 2021	RA 2020
<b>9 Finanzwirtschaft</b>										
<b>91</b>	<b>Kapitalvermögen und Stiftungen ohne eigene Rechtspersönlichkeit</b>									
<b>910</b>	<b>Geldverkehr</b>									
<b>910000</b>	<b>Geldverkehr</b>									
<b>Operative Gebarung</b>										
2/910000+823000	Zinsen	2131	3131	14	100,00	100,00	10,59	100,00	100,00	10,59
<b>SU 21 / 31</b>	<b>Summe Erträge / Einzahlungen operative Gebarung</b>				<b>100,00</b>	<b>100,00</b>	<b>10,59</b>	<b>100,00</b>	<b>100,00</b>	<b>10,59</b>
1/910000-659000	Geldverkehrsspesen	2244	3244	24	100,00	100,00	113,05	100,00	100,00	113,05
<b>SU 22 / 32</b>	<b>Summe Aufwendungen / Auszahlungen operative Gebarung</b>				<b>100,00</b>	<b>100,00</b>	<b>113,05</b>	<b>100,00</b>	<b>100,00</b>	<b>113,05</b>
<b>SA 0 / SA 1</b>	<b>(0) Nettoergebnis (21 - 22) / (1) Geldfluss operative Gebarung (31 - 32)</b>				<b>0,00</b>	<b>0,00</b>	<b>-102,46</b>	<b>0,00</b>	<b>0,00</b>	<b>-102,46</b>
<b>SU 23</b>	<b>Summe Haushaltsrücklagen</b>				<b>0,00</b>	<b>0,00</b>	<b>0,00</b>	<b>0,00</b>	<b>0,00</b>	<b>0,00</b>
<b>SA00</b>	<b>Nettoergebnis nach Zuw./Entn. Haushaltsrücklagen (Saldo 0 +/- SU23)</b>				<b>0,00</b>	<b>0,00</b>	<b>-102,46</b>			
<b>Investive Gebarung</b>										
<b>SU 33</b>	<b>Summe Einzahlungen investive Gebarung</b>							<b>0,00</b>	<b>0,00</b>	<b>0,00</b>
<b>SU 34</b>	<b>Summe Auszahlungen investive Gebarung</b>							<b>0,00</b>	<b>0,00</b>	<b>0,00</b>
<b>SA2</b>	<b>Saldo (2) Geldfluss aus der Investiven Gebarung (33 - 34)</b>							<b>0,00</b>	<b>0,00</b>	<b>0,00</b>
<b>SA3</b>	<b>Saldo (3) Nettofinanzierungssaldo (Saldo 1 + Saldo 2)</b>							<b>0,00</b>	<b>0,00</b>	<b>-102,46</b>
<b>Finanzierungstätigkeit</b>										
<b>SU 35</b>	<b>Summe Einzahlungen aus der Finanzierungstätigkeit</b>							<b>0,00</b>	<b>0,00</b>	<b>0,00</b>
<b>SU 36</b>	<b>Summe Auszahlungen aus der Finanzierungstätigkeit</b>							<b>0,00</b>	<b>0,00</b>	<b>0,00</b>
<b>SA4</b>	<b>Saldo (4) Geldfluss aus der Finanzierungstätigkeit (35 - 36)</b>							<b>0,00</b>	<b>0,00</b>	<b>0,00</b>
<b>SA5</b>	<b>Saldo (5) Geldfluss aus der voranschlagswirksamen Gebarung (Saldo 3 + Saldo 4)</b>							<b>0,00</b>	<b>0,00</b>	<b>-102,46</b>

Personaldaten iSd ÖStp (Anlage 4)



Gruppe 1 - gesamt	Dienstverhältnis zu Gemeinde, dienstleistend in einer Dienststelle, bezahlt aus dem Budget		Personalaufwendungen, Aktive, betriebsmäßige Darstellung exklusive Ausgliederungen				
	Köpfe	VBÄ	davon melden Gemeinden optional				gesamt
Bezüge (L und G: Unterklasse 50-55)			Nebengebühren (L und G: Gruppen 564-569)	Dienstgeberbeiträge (L und G: Unterklasse 58)	Weitere Aufwendungen	Kontenklasse 5	
BeamtInnen							
Vertragsbedienstete	6,0	4,0					
KV-Bedienstete (Kollektivvertrag)							
Summe	6,0	4,0					
<b>darunter (Teilmengen der Gruppe 1)</b>							
MusikschullehrerInnen							
KindergärtnerInnen und							
Bedienstete nicht-ausgliederter Krankenanstalten							
<b>Gruppe 1a - Ausbildungsverhältnisse (insb. Lehrlinge)</b>							

Gruppe 2 - gesamt	Dienstverhältnis zur Gemeinde, dienstleistend bei sonstigem Rechtsträger, bezahlt aus dem Budget		Personalaufwendungen, Aktive, Ausgliederter				
	Köpfe	VBÄ	davon melden Gemeinden optional				gesamt
Bezüge (L und G: Unterklasse 50-55)			Nebengebühren (L und G: Gruppen 564-569)	Dienstgeberbeiträge (L und G: Unterklasse 58)	Weitere Aufwendungen	Kontenklasse 5	
BeamtInnen							
Vertragsbedienstete							
Summe	0,0	0,0					

BeamtInnen-PensionistInnen zum 31.12.2022			
	Anzahl	Ø-Pensionshöhe /Mt. <sup>1)</sup>	
RuhegenussbezieherInnen			
Hinterbliebene <sup>2)</sup>			
<b>Neue RuhegenussbezieherInnen im Bezugsjahr 2022</b>			
	Anzahl	Ø-Pensionsantrittsalter	Ø-Pensionshöhe /Mt. <sup>1)</sup>
Alterspension <sup>3)</sup>			
Dienstunfähigkeit <sup>4)</sup>			
vorzeitige Pensionierung mit Abschlag <sup>5)</sup>			
vorzeitige Pensionierung ohne Abschlag <sup>6)</sup>			
Pensionierungen gesamt	0,0	0,0	0,0
1) Durchschnittspension im Dezember laut Personalstatistik-Festlegungen ohne Sonderzahlungen, ohne Pflegegeld und ohne sonstige Transferleistungen; brutto 2) Witwen-, Witwer-, Waisenversorgungsbezüge und vergleichbare Leistungen 3) Ruhebezüge aufgrund einer Ruhestandsversetzung durch Erklärung iSd § 15 iVm § 236c Abs. 1 BDG 1979, eines Übertritts in den Ruhestand oder einer vergleichbaren Regelung 4) Ruhebezüge aufgrund einer Ruhestandsversetzung wegen dauernder Dienstunfähigkeit 5) Ruhebezüge aufgrund einer Ruhestandsversetzung vor dem Mindestalter für eine Ruhestandsversetzung durch Erklärung iSd Z 3, die eine Minderung der Bemessungsgrundlage bewirkt (z.B. § 207n BDG 1979) 6) Ruhebezüge aufgrund einer Ruhestandsversetzung vor dem Mindestalter für eine Ruhestandsversetzung durch Erklärung iSd Z 3, die keine Minderung der Bemessungsgrundlage bewirkt (z.B. § 207n BDG 1979)			
<b>Pensionsausgaben für das Bezugsjahr 2022</b>			
Summe	0,00		

Nachweis über Transferzahlungen (Anlage 6a)





Haushaltskonto	Bezeichnung Ansatz	Bezeichnung Post	Summe Einzahlungen	Summe Auszahlungen
<b>Transferzahlungen von/an Bund, Bundesfonds, Bundeskammern</b>				
Gesamtsumme Transferzahlungen von/an Bund, Bundesfonds, Bundeskammern			0,00	0,00
Summe Kapitaltransfers			0,00	0,00
Summe Laufende Transfers			0,00	0,00
<b>Transferzahlungen von/an Länder, Landesfonds, Landesammern</b>				
Gesamtsumme Transferzahlungen von/an Länder, Landesfonds, Landesammern			31.300,00	0,00
Summe Kapitaltransfers			0,00	0,00
Summe Laufende Transfers			31.300,00	0,00
2/212001+861000	Hauptschulen - Sanierung	Transfers von Ländern, Landesfonds und Landesammern	31.200,00	
2/833000+861100	Hallenbad	Zinsenzuschuss des Landes	100,00	
<b>Transferzahlungen von/an Gemeinden, Gemeindeverbände, Gemeindefonds</b>				
Gesamtsumme Transferzahlungen von/an Gemeinden, Gemeindeverbände, Gemeindefonds			365.900,00	2.600,00
Summe Kapitaltransfers			0,00	0,00
Summe Laufende Transfers			365.900,00	2.600,00
2/000000+816000	Gewählte Gemeindeorgane	Verwaltungskostenersatz	2.600,00	
2/212000+811000	Hauptschulen	Betriebskosten	64.600,00	
2/212000+816000	Hauptschulen	Personalkostenersätze	73.900,00	
2/212000+816200	Hauptschulen	Stromkostenersätze	3.500,00	
2/212000+829000	Hauptschulen	Schuldendienstsätze	4.600,00	
2/212000+863000	Hauptschulen	Schulumlage Vitis	180.400,00	
2/212000+863100	Hauptschulen	Schulumlage Echsenbach	28.700,00	
2/212000+863200	Hauptschulen	Schulumlagen div. Gemeinden	7.600,00	
1/010000-720000	Gemeindeamt	Kostenbeiträge (Kostenersätze Personal)		2.600,00
<b>Transferzahlungen von/an Sozialversicherungsträger</b>				
Gesamtsumme Transferzahlungen von/an Sozialversicherungsträger			0,00	0,00
Summe Kapitaltransfers			0,00	0,00
Summe Laufende Transfers			0,00	0,00
<b>Transferzahlungen von/an sonst. Träger des öffentlichen Rechts</b>				
Gesamtsumme Transferzahlungen von/an sonst. Träger des öffentlichen Rechts			0,00	0,00
Summe Kapitaltransfers			0,00	0,00
Summe Laufende Transfers			0,00	0,00
<b>Gesamtsumme</b>			<b>397.200,00</b>	<b>2.600,00</b>



Einzelnachweis über Finanzschulden und Schuldendienst  
(Anlage 6c)

Kontonummer Darlehensnr.	Ansatz	Darlehensgeber/Sitz des Gläubigers Aktenzahl	Verwendungszweck Genehmigungsdatum/-vermerk	Beschluss- Datum	Zinssatz	Währung	Laufzeit
<b>1. Darlehen für Investitionszwecke</b>							
<b>1.1. ... von Trägern des öffentlichen Rechts</b>							
1.1.1. ... von Bund, Bundesfonds, Bundeskammern							
1.1.2. ... von Ländern, Landesfonds, Landeskammern							
1.1.3. ... von Gemeinden, Gemeindeverbänden, Gemeindefonds							
1.1.4. ... von Sozialversicherungsträgern							
1.1.5. ... von sonstigen Trägern des öffentlichen Rechts							
<b>1.2. ... von Beteiligungen der Gebietskörperschaft (ohne Finanzunternehmungen)</b>							
<b>1.3. ... von Unternehmen (ohne Beteiligungen und ohne Finanzunternehmungen)</b>							
<b>1.4. ... von Finanzunternehmen</b>							
<b>1.4.1. ... von Finanzunternehmen im Inland</b>							
1 4	212000	Raiffeisenkasse Vitis eGenmbH/AT 3-00.001.651	Schulinstandhaltung (Schulzugang) 11.09.2012/NÖ Landesregierung	12.07.2012	0,850%	EUR	01.01.2012 - 31.12.2022
1 17	212000	Raiffeisenkasse Vitis eGenmbH/AT 4-00.001.651	Schulküche und Schulinstandhaltung 2014 10.09.2014/Amt der NÖ Landesreg., Abt. IVW3	24.06.2014	0,860%	EUR	01.01.2014 - 31.12.2024
9 1	212001	HYPO NÖ Landesbank für NÖ und Wien AG/AT 466414301	Generalsanierung Mittelschule 06.05.2020/NÖ Landesregierung	28.06.2021	0,500%	EUR	01.01.2020 - 31.12.2046
206 1	212001	unbekannt/AT	Generalsanierung Mittelschule		0,000%	EUR	01.01.2022 - 31.12.2046
<b>1.4.2. ... von Finanzunternehmen im Ausland</b>							
<b>1.5. ... von Sonstigen</b>							

**Zwischensumme****2. Finanzschulden für den laufenden Aufwand****2.1. ... von Trägern des öffentlichen Rechts**

2.1.1. ... von Bund, Bundesfonds, Bundeskammern

2.1.2. ... von Ländern, Landesfonds, Landeskammern

2.1.3. ... von Gemeinden, Gemeindeverbänden, Gemeindefonds

Kontonummer Darlehensnr.	Darlehenshöhe Gesamt	Buchwert 31.12.2021	Zugang	Tilgung	Zinsen	Summe Schuldendienst	Schuldendienst- ersätze	Buchwert 31.12.2022	Netto Schuldendienst
1 4	28.000,00	1.500,00		1.500,00	100,00	1.600,00			1.600,00
1 17	58.000,00	17.900,00		5.900,00	200,00	6.100,00		12.000,00	6.100,00
9 1	4.500.000,00	900.000,00	1.145.000,00	81.800,00	3.100,00	84.900,00	31.200,00	1.963.200,00	53.700,00
206 1			755.000,00					755.000,00	
		<b>919.400,00</b>	<b>1.900.000,00</b>	<b>89.200,00</b>	<b>3.400,00</b>	<b>92.600,00</b>	<b>31.200,00</b>	<b>2.730.200,00</b>	<b>61.400,00</b>

Kontonummer Darlehensnr.	Ansatz	Darlehensgeber/Sitz des Gläubigers Aktenzahl	Verwendungszweck Genehmigungsdatum/-vermerk	Beschluss- Datum	Zinssatz	Währung	Laufzeit
2.1.4.		... von Sozialversicherungsträgern					
2.1.5.		... von sonstigen Trägern des öffentlichen Rechts					
2.2.		... von Beteiligungen der Gebietskörperschaft (ohne Finanzunternehmungen)					
2.3.		... von Unternehmen (ohne Beteiligungen und ohne Finanzunternehmungen)					
2.4.		... von Finanzunternehmen					
2.4.1.		... von Finanzunternehmen im Inland					
2.4.2.		... von Finanzunternehmen im Ausland					
2.5.		... von Sonstigen					

**Zwischensumme**

**SUMME (1 und 2)**

Davon ohne A85-89

Davon A85-89

Kontonummer Darlehensnr.	Darlehenshöhe Gesamt	Buchwert 31.12.2021	Zugang	Tilgung	Zinsen	Summe Schuldendienst	Schuldendienst- ersätze	Buchwert 31.12.2022	Netto Schuldendienst
		0,00	0,00	0,00	0,00	0,00	0,00	0,00	0,00
		<b>919.400,00</b>	<b>1.900.000,00</b>	<b>89.200,00</b>	<b>3.400,00</b>	<b>92.600,00</b>	<b>31.200,00</b>	<b>2.730.200,00</b>	<b>61.400,00</b>
		919.400,00	1.900.000,00	89.200,00	3.400,00	92.600,00	31.200,00	2.730.200,00	61.400,00
		0,00	0,00	0,00	0,00	0,00	0,00	0,00	0,00





Haushaltspotential (aufbauend auf der Ergebnisrechnung)



MVAG	Mittelverwendungs- und -aufbringungsgruppen	Mittelaufbringung	Mittelverwendung	Saldo
211	Erträge aus der operativen Verwaltungstätigkeit	239.100,00		
212	Erträge aus Transfers	252.000,00		
213	Finanzerträge	100,00		
<b>Summe Erträge (SU 21)</b>		<b>491.200,00</b>		
2117	Nicht finanzierungswirksame operative Erträge (Auflösung von Rückstellungen und Aktivierte Eigenleistungen)			
2127	Nicht finanzierungswirksamer Transferertrag (Auflösung von Investitionszuschüssen)	-4.000,00		
2136	Sonstige nicht finanzierungswirksame Finanzerträge (Auflösung von RS Bewertung von Beteiligungen und aktiven Finanzinstrumenten)			
<b>Nicht finanzwirksame Erträge</b>		<b>-4.000,00</b>		
<b>Finanzwirksame Erträge</b>		<b>487.200,00</b>		
221	Personalaufwand		176.000,00	
222	Sachaufwand (ohne Transferaufwand)		301.800,00	
223	Transferaufwand (laufende Transfers und Kapitaltransfers)			
224	Finanzaufwand		3.500,00	
<b>Summe Aufwendungen (SU 22)</b>			<b>481.300,00</b>	
2214	Nicht finanzierungswirksamer Personalaufwand (Dotierung RS für Abfertigungen, Jubiläum u. nicht konsumierte Urlaube)		-2.700,00	
2226	Nicht finanzierungswirksamer Sachaufwand (inkl. Abschreibungen, Dotierung von RS Prozess, ausstehende Rechnungen)		-85.100,00	
2237	Nicht finanzierungswirksamer Transferaufwand (Dotierungen von RS f. Pensionen)			
2245	Nicht finanzierungswirksamer Finanzaufwand (Wertberichtigungen zu Finanzinstrumenten, Aufwendungen aus der Bewertung von Beteiligungen)			
<b>Nicht finanzwirksame Aufwendungen</b>			<b>-87.800,00</b>	
<b>Finanzwirksame Aufwendungen</b>			<b>393.500,00</b>	
<b>Finanzwirksames Ergebnis</b>		<b>487.200,00</b>	<b>393.500,00</b>	<b>93.700,00</b>

MVAG	Mittelverwendungs- und -aufbringungsgruppen	Mittelaufbringung	Mittelverwendung	Saldo
332	Einzahlungen aus der Rückzahlung von Darlehen sowie gewährten Vorschüssen (ohne 3325 mit Projektcode - Anzahlungen)			
1141	Vorräte ( - Veränderung)			
1142	Gegebene Anzahlungen auf Vorräte ( - Veränderung)			
1540	Passive Rechnungsabgrenzung Einzahlungen der Kontengruppe 000-089, die keinem Projekt mit Projektcode 1 zugeordnet sind Einzahlungen der Kontengruppe 30, die keinem Projekt mit Projektcode 1 zugeordnet sind - Erträge der Kontogruppe 80 mit Projektcode 1			
2301	Entnahmen von Rücklagen endfälliger Darlehen (Kontengruppe 893)			
<b>Jährliche wiederkehrende Einzahlungen</b>		<b>0,00</b>		
36	Auszahlungen aus der Finanzierungstätigkeit (ohne Projektcode 1)		89.200,00	
2401	Zuweisung an Rücklagen endfälliger Darlehen (Kontengruppe 793)			
342	Auszahlungen von gewährten Darlehen sowie gewährten Vorschüssen (ohne 3425 mit Projektcode - Anzahlungen)			
1141	Vorräte ( + Veränderung)			
1142	Gegebene Anzahlungen auf Vorräte ( + Veränderung)			
1170	Aktive Rechnungsabgrenzung Auszahlungen (Investitionen) der Kontengruppe 000-083, die keinem Projekt mit Projektcode 1 zugeordnet sind		4.500,00	
<b>Jährliche wiederkehrende Auszahlungen</b>			<b>93.700,00</b>	
Kontengruppe 871, KT der Ergebnisrechnung, mit Projektcode (BZ)				
<b>Summe Kapitaltransfers der Ergebnisrechnung</b>		<b>0,00</b>		
<b>Jährliches Haushaltspotential</b>		<b>487.200,00</b>	<b>487.200,00</b>	<b>0,00</b>
Jährliches Haushaltspotential				
kumuliertes Haushaltspotential zum 31.12.2021 (Vorjahr)				
<b>Verfügbares Haushaltspotential</b>		<b>0,00</b>		

MVAG	Mittelverwendungs- und -aufbringungsgruppen	Mittelaufbringung	Mittelverwendung	Saldo
<i>informativ</i>	im verfügbaren Haushaltspotential enthaltene Bedarfszuweisungen zur Liquiditätssteigerung aus Kontogruppe 871, KT der Ergebnisrechnung ohne Projektcode			
<i>informativ</i>	<b>tatsächlicher Liquiditätsbedarf ohne Rücklagenauflösung (Abgang)</b>	<b>0,00</b>		
2401	Zuweisung an Haushaltsrücklagen (Kontengruppe 794)			
2401	Zuweisung an Haushaltsrücklagen (Kontengruppe 795)			
<b>Jährliche Aufwände für Rücklagen</b>			<b>0,00</b>	
2301	Entnahmen von Haushaltsrücklagen (Kontengruppe 894)			
2301	Entnahmen von Haushaltsrücklagen (Kontengruppe 895)			
<b>Jährliche RL-Erträge f. Investitionen (finanzw.)</b>		<b>0,00</b>		
<b>Endbestand kumuliertes Haushaltspotential</b>		<b>0,00</b>	<b>0,00</b>	<b>0,00</b>



Nachweis der Investitionstätigkeit





Vorhaben	Vorhabensbezeichnung		RA Vorjahre	VA 2021	VA 2022	Plan 2023	Plan 2024	Plan Gesamt (gerundet)
Konto	Bezeichnung							
<b>1212001</b>	<b>Schulsanierung (ab 2019)</b>							
	<b>Auszahlungen - Investitionen - Mittelverwendung</b>		<b>30.000,00</b>	<b>1.500.000,00</b>	<b>1.900.000,00</b>	<b>0,00</b>	<b>0,00</b>	<b>3.430.000,00</b>
	<b>Anschaffungs- oder Herstellungskosten</b>		<b>30.000,00</b>	<b>1.500.000,00</b>	<b>1.900.000,00</b>	<b>0,00</b>	<b>0,00</b>	<b>3.430.000,00</b>
	5/212001-042000	Amts-, Betriebs- und Geschäftsausstattung						300.000,00
	5/212001-061000	Im Bau befindliche Gebäude und Bauten	30.000,00					3.130.000,00
	<b>Einzahlungen - Finanzierung - Mittelherkunft</b>		<b>33.789,89</b>	<b>1.500.000,00</b>	<b>1.900.000,00</b>	<b>0,00</b>	<b>0,00</b>	<b>3.433.800,00</b>
	<b>Mittel aus Geldfluss aus der operativen Gebarung</b>		<b>33.789,89</b>	<b>0,00</b>	<b>0,00</b>	<b>0,00</b>	<b>0,00</b>	<b>33.800,00</b>
	6/212001+829960	Sonstige Erträge	33.789,89					33.800,00
	<b>Bedarfszuweisungen/KTZ</b>		<b>0,00</b>	<b>0,00</b>	<b>0,00</b>	<b>0,00</b>	<b>0,00</b>	<b>0,00</b>
	<b>Haushaltsrücklagen/Zahlungsmittelreserven</b>		<b>0,00</b>	<b>0,00</b>	<b>0,00</b>	<b>0,00</b>	<b>0,00</b>	<b>0,00</b>
	<b>Sonstige Kapitaltransfers und Subventionen</b>		<b>0,00</b>	<b>0,00</b>	<b>0,00</b>	<b>0,00</b>	<b>0,00</b>	<b>0,00</b>
	<b>Darlehen</b>		<b>0,00</b>	<b>1.500.000,00</b>	<b>1.900.000,00</b>	<b>0,00</b>	<b>0,00</b>	<b>3.400.000,00</b>
	9/1	Generalsanierung Mittelschule						2.645.000,00
	206/1	Generalsanierung Mittelschule						755.000,00
	<b>Finanzierungsleasing</b>		<b>0,00</b>	<b>0,00</b>	<b>0,00</b>	<b>0,00</b>	<b>0,00</b>	<b>0,00</b>
	<b>Veräußerung langfristiges Vermögen und sonstiges</b>		<b>0,00</b>	<b>0,00</b>	<b>0,00</b>	<b>0,00</b>	<b>0,00</b>	<b>0,00</b>
<b>Finanzierungsergebnis 1212001</b>			<b>3.789,89</b>	<b>0,00</b>	<b>0,00</b>	<b>0,00</b>	<b>0,00</b>	<b>3.800,00</b>
			<i>inklusive Vorjahre (gerundet)</i>	<b>3.800,00</b>	<b>3.800,00</b>	<b>3.800,00</b>	<b>3.800,00</b>	
<b>2212999</b>	<b>NMS Sonstige Anschaffungen (ab 2019)</b>							
	<b>Auszahlungen - Investitionen - Mittelverwendung</b>		<b>4.219,20</b>	<b>10.600,00</b>	<b>2.500,00</b>	<b>2.500,00</b>	<b>2.500,00</b>	<b>22.300,00</b>
	<b>Anschaffungs- oder Herstellungskosten</b>		<b>4.219,20</b>	<b>10.600,00</b>	<b>2.500,00</b>	<b>2.500,00</b>	<b>2.500,00</b>	<b>22.300,00</b>
	1/212000-020000	Maschinen und maschinelle Anlagen						2.000,00
	1/212000-042000	Amtsausstattung - Lehrmittel und Einrichtung	4.219,20					20.300,00
	<b>Einzahlungen - Finanzierung - Mittelherkunft</b>		<b>568,88</b>	<b>0,00</b>	<b>0,00</b>	<b>0,00</b>	<b>0,00</b>	<b>600,00</b>
	<b>Mittel aus Geldfluss aus der operativen Gebarung</b>		<b>0,00</b>	<b>0,00</b>	<b>0,00</b>	<b>0,00</b>	<b>0,00</b>	<b>0,00</b>
	<b>Bedarfszuweisungen/KTZ</b>		<b>568,88</b>	<b>0,00</b>	<b>0,00</b>	<b>0,00</b>	<b>0,00</b>	<b>600,00</b>
	2/212000+301000	Kapitaltransfers von Ländern, Landesfonds und Landeskammern	568,88					600,00
	<b>Haushaltsrücklagen/Zahlungsmittelreserven</b>		<b>0,00</b>	<b>0,00</b>	<b>0,00</b>	<b>0,00</b>	<b>0,00</b>	<b>0,00</b>
	<b>Sonstige Kapitaltransfers und Subventionen</b>		<b>0,00</b>	<b>0,00</b>	<b>0,00</b>	<b>0,00</b>	<b>0,00</b>	<b>0,00</b>
	<b>Darlehen</b>		<b>0,00</b>	<b>0,00</b>	<b>0,00</b>	<b>0,00</b>	<b>0,00</b>	<b>0,00</b>
	<b>Finanzierungsleasing</b>		<b>0,00</b>	<b>0,00</b>	<b>0,00</b>	<b>0,00</b>	<b>0,00</b>	<b>0,00</b>

Vorhaben	Vorhabensbezeichnung	RA Vorjahre	VA 2021	VA 2022	Plan 2023	Plan 2024	Plan Gesamt (gerundet)
Konto	Bezeichnung						
	Veräußerung langfristiges Vermögen und sonstiges	0,00	0,00	0,00	0,00	0,00	0,00
<b>Finanzierungsergebnis 2212999</b>		<b>-3.650,32</b>	<b>-10.600,00</b>	<b>-2.500,00</b>	<b>-2.500,00</b>	<b>-2.500,00</b>	<b>-21.800,00</b>
	<i>inklusive Vorjahre (gerundet)</i>		<b>-14.300,00</b>	<b>-16.800,00</b>	<b>-19.300,00</b>	<b>-21.800,00</b>	
<b>2833999</b>	<b>HB Sonstige Anschaffungen (ab 2019)</b>						
Auszahlungen - Investitionen - Mittelverwendung		0,00	2.000,00	2.000,00	2.000,00	2.000,00	8.000,00
Anschaffungs- oder Herstellungskosten		0,00	2.000,00	2.000,00	2.000,00	2.000,00	8.000,00
1/833000-042000	Einrichtung, Ausstattung						8.000,00
Einzahlungen - Finanzierung - Mittelherkunft		251,30	0,00	0,00	0,00	0,00	300,00
Mittel aus Geldfluss aus der operativen Gebarung		0,00	0,00	0,00	0,00	0,00	0,00
Bedarfszuweisungen/KTZ		251,30	0,00	0,00	0,00	0,00	300,00
2/833000+301000	Kapitaltransfers von Ländern, Landesfonds und Landeskammern	251,30					300,00
Haushaltsrücklagen/Zahlungsmittelreserven		0,00	0,00	0,00	0,00	0,00	0,00
Sonstige Kapitaltransfers und Subventionen		0,00	0,00	0,00	0,00	0,00	0,00
Darlehen		0,00	0,00	0,00	0,00	0,00	0,00
Finanzierungsleasing		0,00	0,00	0,00	0,00	0,00	0,00
Veräußerung langfristiges Vermögen und sonstiges		0,00	0,00	0,00	0,00	0,00	0,00
<b>Finanzierungsergebnis 2833999</b>		<b>251,30</b>	<b>-2.000,00</b>	<b>-2.000,00</b>	<b>-2.000,00</b>	<b>-2.000,00</b>	<b>-7.700,00</b>
	<i>inklusive Vorjahre (gerundet)</i>		<b>-1.700,00</b>	<b>-3.700,00</b>	<b>-5.700,00</b>	<b>-7.700,00</b>	

Salden Finanzierungsergebnisse		RA Vorjahre	VA 2021	VA 2022	Plan 2023	Plan 2024	Plan Gesamt (gerundet)
1212001	Schulsanierung (ab 2019)						
	Auszahlungen - Investitionen - Mittelverwendung	30.000,00	1.500.000,00	1.900.000,00	0,00	0,00	3.430.000,00
	Einzahlungen - Finanzierung - Mittelherkunft	33.789,89	1.500.000,00	1.900.000,00	0,00	0,00	3.433.800,00
		3.789,89	0,00	0,00	0,00	0,00	3.800,00
	<i>inklusive Vorjahre (gerundet)</i>		3.800,00	3.800,00	3.800,00	3.800,00	
<b>Saldo Investive Einzelvorhaben</b>		<b>3.789,89</b>	<b>0,00</b>	<b>0,00</b>	<b>0,00</b>	<b>0,00</b>	<b>3.800,00</b>
	<i>inklusive Vorjahre (gerundet)</i>		<b>3.800,00</b>	<b>3.800,00</b>	<b>3.800,00</b>	<b>3.800,00</b>	
2212999	NMS Sonstige Anschaffungen (ab 2019)						
	Auszahlungen - Investitionen - Mittelverwendung	4.219,20	10.600,00	2.500,00	2.500,00	2.500,00	22.300,00
	Einzahlungen - Finanzierung - Mittelherkunft	568,88	0,00	0,00	0,00	0,00	600,00
		-3.650,32	-10.600,00	-2.500,00	-2.500,00	-2.500,00	-21.800,00
	<i>inklusive Vorjahre (gerundet)</i>		-14.300,00	-16.800,00	-19.300,00	-21.800,00	
2833999	HB Sonstige Anschaffungen (ab 2019)						
	Auszahlungen - Investitionen - Mittelverwendung	0,00	2.000,00	2.000,00	2.000,00	2.000,00	8.000,00
	Einzahlungen - Finanzierung - Mittelherkunft	251,30	0,00	0,00	0,00	0,00	300,00
		251,30	-2.000,00	-2.000,00	-2.000,00	-2.000,00	-7.700,00
	<i>inklusive Vorjahre (gerundet)</i>		-1.700,00	-3.700,00	-5.700,00	-7.700,00	
<b>Saldo Sonstige Investitionen</b>		<b>-3.399,02</b>	<b>-12.600,00</b>	<b>-4.500,00</b>	<b>-4.500,00</b>	<b>-4.500,00</b>	<b>-29.500,00</b>
	<i>inklusive Vorjahre (gerundet)</i>		<b>-16.000,00</b>	<b>-20.500,00</b>	<b>-25.000,00</b>	<b>-29.500,00</b>	
<b>Saldo der gesamten Investitionstätigkeit</b>		<b>390,87</b>	<b>-12.600,00</b>	<b>-4.500,00</b>	<b>-4.500,00</b>	<b>-4.500,00</b>	<b>-25.700,00</b>
	<i>inklusive Vorjahre (gerundet)</i>		<b>-12.200,00</b>	<b>-16.700,00</b>	<b>-21.200,00</b>	<b>-25.700,00</b>	



Dienstpostenplan



## Dienstpostenplan der Mittelschulgemeinde Vitis

Der Dienstpostenplan ist **Teil des Voranschlages** (§ 73 NÖ GO/ § 56 Abs. 3 NÖ STROG/ § 5 Abs. 1 Z 4. VRV 2015).

Die Aufnahme eines Vertragsbediensteten darf nur erfolgen, wenn ein **im Dienstpostenplan vorgesehener Dienstposten frei ist** und die Aufnahmeerfordernisse erfüllt sind (§ 2 GVBG/ § 3 GBDO).

Dienstpostenplan							
DZW	Bezeichnung des Dienstzweiges	Anzahl	Entlohnungs- gruppe	Funktionsverwendung			
				Anzahl	FGP	Bezeichnung	Pzlg
11	AngelernteR ArbeiterIn	3	3	-	-	-	-
2	Facharbeiter	1	5	-	-	-	-
7	Schulwart mit Zusatzverwendung im handwerklichen Bereich	1	4	-	-	-	-
17	Hilfsdienst	1	1	-	-	-	-
				-	-	-	-
				-	-	-	-

Zeichenerklärung	
Funktionsdienstposten gem. § 2 Abs. 3 lit. a)-d) GBDO 1976	
leitender Gemeindebeamte	a)
Leiter einer Abteilung/ Amtes/ Referates/ wirtschaftlichen Unternehmung	b)
die mit einem Leiterposten (lit.a und b) vergleichbaren DP	c)
DP mit hervorgehobener Verwendung	d)
Anspruch auf Personalzulage gem. § 20 Abs. 1 GBGO 1970	✓

